


manifestando que derivado de sus operaciones no genera el libro de almacén de materiales y suministros de consumo y

01\_Registros Contables (3).r scan\_20200212191340.r

file:///C:/Users/vfigueroa/Desktop/Escaneo/scan\_20200212191340.pdf

1 de 1

Ajustar a la página Vista de página Lectura en voz alta Agregar notas



Instituto Tecnológico Superior de Puerto Peñasco  
"2019, Año del Caudillo del Sur, Emiliano Zapata"

Puerto Peñasco Sonora, 31/Diciembre/2019

"2019, Año del Caudillo del Sur, Emiliano Zapata"

**INSTITUTO SUPERIOR DE AUDITORIA Y FISCALIZACION (ISAF)  
PRESENTE:**


En atención de la guía de evidencias documentales de la evaluación de la plataforma SEVAC obligación: A.2.16 Mantiene registro histórico de sus operaciones en el Libro de Almacén de Materiales y Suministros de Consumo, manifiesto lo siguiente:

Durante el cuarto trimestre que se evalúa el Instituto Tecnológico Superior de Puerto Peñasco, en sus operaciones NO genera el Libro de Almacén de Materiales y Suministros de Consumo

Sin otra particular, por el momento quedo a sus apreciables órdenes para cualquier duda o aclaración al respecto.


"HOMBRES Y MUJERES DEL MAR Y DESIERTO UNIDOS POR LA EDUCACIÓN TECNOLÓGICA DE CALIDAD"

ATENTAMENTE



L.C.P. VIRIDIANA AIDE FIGUEROA BURCIAGA  
JEFA DE DEPARTAMENTO DE FINANZAS

VFB/ibv  
c.c.p./Archivo



Itsd. Tecnológico SN, Col. Centro Sur, Puerto Peñasco, Sonora, P.R. 23200

# Adjuntar el Estado de situación financiera del periodo que muestre el rubro de Almacenes en ceros.



## INSTITUTO TECNOLÓGICO SUPERIOR DE PUERTO PEÑASCO SONORA Estado de Situación Financiera Al 31/dic./2019



Fecha y 12/feb./2020

hora de Impresión 12:09 p. m.

Usu: vfigueras

Rep: rptEstadoSituacionFinanciera

	2019	2018*		2019	2018*
<b>ACTIVO</b>			<b>PASIVO</b>		
<b>ACTIVO CIRCULANTE</b>	<b>\$8,309,238.80</b>	<b>\$9,968,454.72</b>	<b>PASIVO CIRCULANTE</b>	<b>\$4,838,144.83</b>	<b>\$5,341,127.10</b>
EFFECTIVO Y EQUIVALENTES	\$7,782,643.71	\$9,379,298.72	CUENTAS POR PAGAR A CORTO PLAZO	\$4,414,736.83	\$4,888,696.10
DERECHOS A RECIBIR EFECTIVO O EQUIVALENTES	\$480,073.09	\$835,633.90	DOCUMENTOS POR PAGAR A CORTO PLAZO	\$0.00	\$0.00
DERECHOS A RECIBIR BIENES O SERVICIOS	\$0.00	-\$12,999.90	PORCIÓN A CORTO PLAZO DE LA DEUDA PÚBLICA A L	\$0.00	\$0.00
INVENTARIOS	\$0.00	\$0.00	TÍTULOS Y VALORES A CORTO PLAZO	\$0.00	\$0.00
ALMACENES	\$0.00	\$0.00	PASIVOS DIFERIDOS A CORTO PLAZO	\$0.00	\$0.00
ESTIMACIÓN POR PÉRDIDA O DETERIORO DE ACTIVO:	\$0.00	\$0.00	FONDOS Y BIENES DE TERCEROS EN GARANTÍA Y/O F	\$0.00	\$0.00
OTROS ACTIVOS CIRCULANTES	\$86,522.00	\$86,522.00	PROVISIONES A CORTO PLAZO	\$0.00	\$0.00
<b>Total de Activos Circulantes</b>	<b>\$8,309,238.80</b>	<b>\$9,968,454.72</b>	OTROS PASIVOS A CORTO PLAZO	\$423,408.00	\$452,429.00
<b>ACTIVO NO CIRCULANTE</b>	<b>\$28,587,343.65</b>	<b>\$30,307,553.19</b>	<b>Total de Pasivos Circulantes</b>	<b>\$4,838,144.83</b>	<b>\$5,341,127.10</b>
INVERSIONES FINANCIERAS A LARGO PLAZO	\$0.00	\$0.00	<b>PASIVO NO CIRCULANTE</b>	<b>\$0.00</b>	<b>\$0.00</b>
DERECHOS A RECIBIR EFECTIVO O EQUIVALENTES A	\$0.00	\$0.00	CUENTAS POR PAGAR A LARGO PLAZO	\$0.00	\$0.00
BIENES INMUEBLES, INFRAESTRUCTURA Y CONSTRU	\$29,432,897.27	\$29,432,897.27	DOCUMENTOS POR PAGAR A LARGO PLAZO	\$0.00	\$0.00
BIENES MUEBLES	\$10,135,248.25	\$11,114,204.96	DEUDA PÚBLICA A LARGO PLAZO	\$0.00	\$0.00
ACTIVOS INTANGIBLES	\$0.00	\$356,614.17	PASIVOS DIFERIDOS A LARGO PLAZO	\$0.00	\$0.00
DEPRECIACIÓN, DETERIORO Y AMORTIZACIÓN ACUM	-\$10,980,501.87	-\$10,896,183.21	FONDOS Y BIENES DE TERCEROS EN GARANTÍA Y/O F	\$0.00	\$0.00
ACTIVOS DIFERIDOS	\$0.00	\$0.00	PROVISIONES A LARGO PLAZO	\$0.00	\$0.00
ESTIMACIÓN POR PÉRDIDA O DETERIORO DE ACTIVO:	\$0.00	\$0.00	<b>Total de Pasivos No Circulantes</b>	<b>\$0.00</b>	<b>\$0.00</b>
OTROS ACTIVOS NO CIRCULANTES	\$0.00	\$0.00	<b>Total de Pasivos</b>	<b>\$4,838,144.83</b>	<b>\$5,341,127.10</b>
<b>Total de Activos No Circulantes</b>	<b>\$28,587,343.65</b>	<b>\$30,307,553.19</b>	<b>HACIENDA PÚBLICA/ PATRIMONIO</b>		
<b>Total de Activos</b>	<b>\$36,896,582.45</b>	<b>\$40,276,007.91</b>	<b>HACIENDA PÚBLICA/PATRIMONIO CONTRIBUIDO</b>	<b>\$44,302,690.33</b>	<b>\$44,302,690.33</b>
			APORTACIONES	\$23,482,757.83	\$23,482,757.83
			DONACIONES DE CAPITAL	\$20,819,932.80	\$20,819,932.80
			ACTUALIZACIÓN DE LA HACIENDA PÚBLICA/PATRIMON	\$0.00	\$0.00
			<b>HACIENDA PÚBLICA /PATRIMONIO GENERADO</b>	<b>-\$12,244,252.71</b>	<b>-\$9,367,809.52</b>
			RESULTADOS DEL EJERCICIO (AHORRO/ DESAHORRC	\$3,806,071.36	\$4,652,617.70
			RESULTADOS DE EJERCICIOS ANTERIORES	-\$16,050,324.07	-\$14,020,427.22
			REVALÚOS	\$0.00	\$0.00
			RESERVAS	\$0.00	\$0.00
			RECTIFICACIONES DE RESULTADOS DE EJERCICIOS /	\$0.00	\$0.00
			<b>EXCESO O INSUFICIENCIA EN LA ACTUALIZACIÓN DE LA I</b>	<b>\$0.00</b>	<b>\$0.00</b>
			RESULTADO POR POSICIÓN MONETARIA	\$0.00	\$0.00
			RESULTADO POR TENENCIA DE ACTIVOS NO MONETA	\$0.00	\$0.00