


A.3.1 Expresa en los estados financieros los esquemas de pasivos, incluyendo los considerados deuda pública

Adjuntar en un solo archivo PDF los siguientes elementos:

- Impresión de pantalla donde se visualice la consulta o generación del Estado de Situación Financiera y el Estado Analítico de la Deuda y Otros Pasivos del periodo de evaluación, desde el Sistema de Contabilidad Gubernamental del ente público.



Impresión de pantalla del Estado de Situación Financiera al 30 de junio y el Estado Analítico de la Deuda y Otros Pasivos del 1 de enero al 30 de junio del año en curso, en los que identifique los esquemas de pasivos y deuda pública, generado del Sistema de Contabilidad Gubernamental del ente público, conforme la estructura aprobada por el CONAC.


CONCEPTO		2022	2021	CONCEPTO		2022	2021
ACTIVO				PASIVO			
ACTIVO CIRCULANTE				PASIVO CIRCULANTE			
EFFECTIVO Y EQUIVALENTES		\$5,153,339.43	\$4,709,291.29	CUENTAS POR PAGAR A CORTO PLAZO		\$6,268,611.45	\$6,854,001.26
DERECHOS A RECIBIR EFECTIVO O EQUIVALENTES		\$442,628.87	\$420,786.76	DOCUMENTOS POR PAGAR A CORTO PLAZO		\$0.00	\$0.00
DERECHOS A RECIBIR BIENES O SERVICIOS		\$0.00	\$0.00	PORCIÓN A CORTO PLAZO DE LA DEUDA PÚBLICA A LARGO		\$0.00	\$0.00
INVENTARIOS		\$0.00	\$0.00	TÍTULOS Y VALORES A CORTO PLAZO		\$0.00	\$0.00
ALMACÉNES		\$0.00	\$0.00	PASIVOS DIFERIDOS A CORTO PLAZO		\$0.00	\$0.00
ESTIMACIÓN POR PERDIDA O DETERIORO DE ACTIVOS		\$0.00	\$0.00	FONDOS Y BIENES DE TERCEROS EN GARANTÍA Y/O		\$0.00	\$0.00
OTROS ACTIVOS CIRCULANTES		\$66,522.00	\$66,522.00	PROVISIONES A CORTO PLAZO		\$0.00	\$0.00
				OTROS PASIVOS A CORTO PLAZO		\$393,501.00	\$393,501.00
Total de Activos Circulantes		\$5,662,490.30	\$5,196,600.05	Total de Pasivos Circulantes		\$6,662,112.45	\$7,247,502.26
ACTIVO NO CIRCULANTE				PASIVO NO CIRCULANTE			
INVERSIONES FINANCIERAS A LARGO PLAZO		\$0.00	\$0.00	CUENTAS POR PAGAR A LARGO PLAZO		\$0.00	\$0.00
DERECHOS A RECIBIR EFECTIVO O EQUIVALENTES A		\$0.00	\$0.00	DOCUMENTOS POR PAGAR A LARGO PLAZO		\$0.00	\$0.00
BIENES INMUEBLES, INFRAESTRUCTURA Y		\$29,382,897.27	\$29,382,897.27	DEUDA PÚBLICA A LARGO PLAZO		\$0.00	\$0.00
BIENES MUEBLES		\$10,119,748.65	\$10,096,505.24	PASIVOS DIFERIDOS A LARGO PLAZO		\$0.00	\$0.00
ACTIVOS INTANGIBLES		\$0.00	\$0.00	FONDOS Y BIENES DE TERCEROS EN GARANTÍA Y/O		\$0.00	\$0.00
DEPRECIACIÓN, DETERIORO Y AMORTIZACIÓN ACUMULADA		-\$12,853,774.57	-\$12,614,161.57	PROVISIONES A LARGO PLAZO		\$0.00	\$0.00
ACTIVOS DIFERIDOS		\$0.00	\$0.00	Total de Pasivos No Circulantes		\$0.00	\$0.00
ESTIMACIÓN POR PERDIDA O DETERIORO DE ACTIVOS NO		\$0.00	\$0.00				
OTROS ACTIVOS NO CIRCULANTES		\$0.00	\$0.00	Total del Pasivo		\$6,662,112.45	\$7,247,502.26
Total de Activos No Circulantes		\$26,848,871.35	\$26,868,240.94				
Total del Activo		\$32,311,361.65	\$32,064,840.99	HACIENDA PÚBLICA/ PATRIMONIO			
				HACIENDA PÚBLICA/PATRIMONIO CONTRIBUIDO		\$44,302,690.33	\$44,302,690.33
				APORTACIONES		\$23,482,757.53	\$23,482,757.53
				DONACIONES DE CAPITAL		\$20,819,932.80	\$20,819,932.80
				ACTUALIZACIÓN DE LA HACIENDA PÚBLICA/PATRIMONIO		\$0.00	\$0.00
				HACIENDA PÚBLICA/PATRIMONIO GENERADO		-\$18,653,441.13	-\$19,485,351.60
				RESULTADOS DEL EJERCICIO (AHORRO/ DESAHORRO)		\$1,681,993.97	-\$1,380,569.54
				RESULTADOS DE EJERCICIOS ANTERIORES		-\$20,336,435.10	-\$18,104,782.06
				REVALUOS		\$0.00	\$0.00
				RESERVAS		\$0.00	\$0.00

Impresión de pantalla del Estado de Situación Financiera al 30 de junio y el Estado Analítico de la Deuda y Otros Pasivos del 1 de enero al 30 de junio del año en curso, en los que identifique los esquemas de pasivos y deuda pública, generado del Sistema de Contabilidad Gubernamental del ente público, conforme la estructura aprobada por el CONAC.

Sistema Automatizado de Administración y Contabilidad Gubernamental (Ver. 2.2.1.1) - [Estado Analítico de la Deuda y Otros Pasivos]

Ejercicios Pólizas Presupuesto Egresos Ingresos Compras Tesorería Obra Pública Bienes Patrimoniales Catálogos Reportes Usuarios Utilerías Ayuda Ventanas Salir

Print Save 1 of 1 Close



INSTITUTO TECNOLÓGICO SUPERIOR DE PUERTO PEÑASCO
SONORA

Estado Analítico de la Deuda y Otros Pasivos
Del 08/ene./2022 Al 30/jun./2022
(Cifras en Pesos)

Fecha y hora de impresión: 22/ago./2022 05:44 p. m.

Denominación de las Deudas	Moneda de Contratación	Institución o País Acreedor	Saldo Inicial del Periodo	Saldo Final del Periodo
DEUDA PÚBLICA				
Corto Plazo				
Deuda Interna				
Instituciones de Crédito	Peso	México	\$0.00	\$0.00
Títulos y Valores	Peso	México	\$0.00	\$0.00
Arrendamientos Financieros	Peso	México	\$0.00	\$0.00
Deuda Externa				
Organismos Financieros Internacionales	Peso	México	\$0.00	\$0.00
Deuda Bilateral	Peso	México	\$0.00	\$0.00
Títulos y Valores	Peso	México	\$0.00	\$0.00
Arrendamientos Financieros	Peso	México	\$0.00	\$0.00
Subtotal de Deuda Pública a Corto Plazo	Peso	México	\$0.00	\$0.00
Largo Plazo				
Deuda Interna				
Instituciones de Crédito	Peso	México	\$0.00	\$0.00
Títulos y Valores	Peso	México	\$0.00	\$0.00
Arrendamientos Financieros	Peso	México	\$0.00	\$0.00
Deuda Externa				
Organismos Financieros Internacionales	Peso	México	\$0.00	\$0.00
Deuda Bilateral	Peso	México	\$0.00	\$0.00
Títulos y Valores	Peso	México	\$0.00	\$0.00
Arrendamientos Financieros	Peso	México	\$0.00	\$0.00
Subtotal de Deuda Pública a Largo Plazo	Peso	México	\$0.00	\$0.00
Total de Otros Pasivos	Peso	México	\$7,247,502.26	\$6,662,112.45
Total de Deuda Pública y Otros Pasivos	Peso	México	\$7,247,502.26	\$6,662,112.45

Page 1

Page 1 of 1

2630386 INSTITUTO TECNOLÓGICO SUPERIOR DE PUERTO PEÑASCO 2022 * | Usuario: Usuario Prueba T Ver: Usuarios Conectados al Sistema - (Usuarios Permitidos: 20)


Page 1 of 1 | 89% | 36°C Parc. soleado | 05:44 p. m. 22/08/2022

Impresión de pantalla del Estado de Situación Financiera al 30 de junio y el Estado Analítico de la Deuda y Otros Pasivos del 1 de enero al 30 de junio del año en curso, en los que identifique los esquemas de pasivos y deuda pública, generado del Sistema de Contabilidad Gubernamental del ente público, conforme la estructura aprobada por el CONAC.

Sistema Automatizado de Administración y Contabilidad Gubernamental (Ver. 2.2.1.1) - [Reporte Analítico del Pasivo]

Ejercicios Pólizas Presupuesto Egresos Ingresos Compras Tesorería Obra Pública Bienes Patrimoniales Catálogos Reportes Usuarios Utilerías Ayuda Ventanas Salir

Print Save 1 of 1 Close



**INSTITUTO TECNOLÓGICO SUPERIOR DE PUERTO PEÑASCO
SONORA**

Reporte Analítico del Pasivo
Del 01/ene./2022 al 30/jun./2022

Fecha y hora de Impresión: 22/ago./2022
05:45 p. m.

Utr: Utrtest
Rpt: rptEstadoAnalíticoDeActivosYPasivos

Cuenta Contable	Saldo Inicial	Cargos del periodo	Abonos del periodo	Saldo Final	Flujo del Periodo
2000 PASIVO	\$7,247,502.26	\$21,031,402.36	\$20,446,012.55	\$6,662,112.45	-\$585,389.81
2100 PASIVO CIRCULANTE	\$7,247,502.26	\$21,031,402.36	\$20,446,012.55	\$6,662,112.45	-\$585,389.81
2110 CUENTAS POR PAGAR A CORTO PLAZO	\$6,854,001.26	\$21,031,402.36	\$20,446,012.55	\$6,268,611.45	-\$685,389.81
2111 SERVICIOS PERSONALES POR PAGAR A CORTO PLAZO	\$19,719.07	\$14,932,786.42	\$14,932,786.42	\$19,719.07	\$0.00
2112 PROVEEDORES POR PAGAR A CORTO PLAZO	-\$72.87	\$1,949,344.65	\$1,950,868.88	\$951.36	\$1,024.23
2115 TRANSFERENCIAS OTORGADAS POR PAGAR A CORTO PLAZO	\$0.00	\$45,961.53	\$45,961.53	\$0.00	\$0.00
2117 PLAZO	\$3,253,769.12	\$2,458,381.18	\$3,510,778.96	\$4,306,166.90	\$1,052,397.78
2119 OTRAS CUENTAS POR PAGAR A CORTO PLAZO	\$3,580,585.94	\$1,644,428.58	\$5,616.76	\$1,941,774.12	-\$1,638,811.82
2190 OTROS PASIVOS A CORTO PLAZO	\$393,501.00	\$0.00	\$0.00	\$393,501.00	\$0.00
2191 INGRESOS POR CLASIFICAR	\$393,501.00	\$0.00	\$0.00	\$393,501.00	\$0.00

Page 1 of 1

2630386 INSTITUTO TECNOLÓGICO SUPERIOR DE PUERTO PEÑASCO 2022 * | Usuario: Usuario Prueba T Ver: Usuarios Conectados al Sistema - (Usuarios Permitidos: 20)

Escribe aquí para buscar

36°C Parc. soleado ESP 05:45 p. m. 22/08/2022