

## D.2.1.- Publica el Estado de Actividades




Cargar exclusivamente la evidencia que corresponda.

Impresión de pantalla de la publicación en la página del ente público, donde se visualice tanto la liga específica como el Estado de Actividades del 1de enero al 30 de junio del año en curso y que refleje adicionalmente cifras del ejercicio inmediato anterior, conforme la estructura aprobada por el CONAC

Correo: Depto. Planeaci... x | Que Facil Es Amari... x | Manuales x | Manual de Evaluación c... x | Planeación, Programaci... x | SEGUNDO-INFORME-T... x | Nueva pestaña x | +

puertopenasco.tecnm.mx/planeacion-programacion-y-evaluacion/


Presupuesto Importados itspp SEVAC Google

 **GOBIERNO DE MÉXICO** | **EDUCACIÓN** SECRETARÍA DE EDUCACIÓN PÚBLICA |  **TECNOLÓGICO NACIONAL DE MÉXICO** |  **ITSPP** INSTITUTO TECNOLÓGICO DE PUERTO PENASCO

Institución Oferta Educativa Estudiantes Aspirante Eventos y Convocatorias Egresados Vinculación Personal ISO 14001

Planeación, Programación y Evaluación

Programa Anual 2022

 [Segundo Informe Trimestral 2022](#)

[MIR 2do Trimestre](#)

[Ayudas y subsidios 2do trimestre 2022](#)

[Programa E404E10 2do Trimestre 2022](#)

---

[Presupuesto de ingresos y egresos 2022](#)

[Primer Informe Trimestral 2022](#)

[MIR 1er Trimestre 2022](#)

[Ayudas y subsidios 1er trimestre 2022](#)

[Programa E404E10 1er Trimestre 2022](#)

---

CUENTA PUBLICA 2021

[Formatos CPAC](#)

https://www.puertopenasco.tecnm.mx/wp-content/uploads/2022/08/SEGUNDO-INFORME-TRIM-2022.pdf

SEGUNDO INFOR....pdf

Mostrar todo

Escribe aquí para buscar

Intervalos Iluv 03:29 p. m. 16/08/2022

INSTITUTO TECNOLÓGICO SUPERIOR DE PUERTO PEÑASCO  
 Estado de Actividades  
 Del 01 de enero al 30 de junio de 2022  
 (Cifras en Pesos)

ETCA-I-03

INFORME TRIMESTRAL-SEGUNDO

	2022	2021
<b>INGRESOS Y OTROS BENEFICIOS</b>		
<b>Ingresos de Gestión</b>	<b>1,163,718.15</b>	<b>2,432,036.93</b>
Impuestos	-	-
Cuotas y Aportaciones de Seguridad Social	-	-
Contribuciones de Mejoras	-	-
Derechos	-	-
Productos	-	-
Apropiamientos	-	-
Ingresos por Venta de Bienes y Prestación de Servicios	1,163,718.15	2,432,036.93
<b>Participaciones, Aportaciones, Convenios, Incentivos Derivados de la Colaboración Fiscal, Fondos Distintos de Aportaciones, Transferencias, Asignaciones, Subsidios y Subvenciones, y Pensiones y Jubilaciones</b>	<b>17,882,818.00</b>	<b>44,324,476.02</b>
Participaciones, Aportaciones, Convenios, Incentivos Derivados de la Colaboración Fiscal y Fondos Distintos de Aportaciones	-	-
Transferencias, Asignaciones, Subsidios y Subvenciones, y Pensiones y Jubilaciones	17,882,818.00	44,324,476.02
<b>Otros Ingresos y Beneficios</b>		
Ingresos Financieros	-	-
Incremento por Valuación de Inventarios	-	-
Disminución del Exceso de Estimaciones por Pérdida o Detenciones o Obsolescencia	-	-
Disminución del Exceso de Provisiones	-	-
Otros Ingresos y Beneficios Varios	-	-
<b>Total de Ingresos y Otros Beneficios</b>	<b>19,046,536.15</b>	<b>46,856,512.95</b>
<b>GASTOS Y OTRAS PÉRDIDAS</b>		
<b>Gastos de Funcionamiento</b>	<b>17,847,407.85</b>	<b>47,208,240.01</b>
Servicios Personales	14,932,786.42	42,779,581.70
Materiales y Suministros	702,769.68	1,241,795.63
Servicios Generales	1,411,851.35	3,186,862.68
<b>Transferencias, Asignaciones, Subsidios y Otras Ayudas</b>	<b>45,961.53</b>	<b>10,744.50</b>
Transferencias Internas y Asignaciones al Sector Público	-	-
Transferencias al Resto del Sector Público	-	-
Subsidios y Subvenciones	-	-
Ayudas Sociales	45,961.53	10,744.50
Pensiones y Jubilaciones	-	-
Transferencias a Fideicomisos, Mandatos y Contratos Análogos	-	-
Transferencias a la Seguridad Social	-	-
Donativos	-	-
Transferencias al Exterior	-	-
<b>Participaciones y Aportaciones</b>	<b>-</b>	<b>-</b>
Participaciones	-	-
Aportaciones	-	-
Convenios	-	-
<b>Intereses, Comisiones y Otros Gastos de la Deuda Pública</b>	<b>-</b>	<b>-</b>
Intereses de la Deuda Pública	-	-
Comisiones de la Deuda Pública	-	-
Gastos de la Deuda Pública	-	-
Costo por Coberturas	-	-
Ayudas Financieras	-	-
<b>Otros Gastos y Pérdidas Extraordinarias</b>	<b>270,922.00</b>	<b>1,318,027.25</b>
Estimaciones, Depreciaciones, Detenciones, Obsolescencia y Amortizaciones	270,922.00	1,318,027.25
Provisiones	-	-
Disminución de Inventarios	-	-
Aumento por Insuficiencia de Estimaciones por Pérdida o Detenciones u Obsolescencia	-	-
Aumento por Insuficiencia de Provisiones	-	-
Otros Gastos	-	-
<b>Inversión Pública</b>	<b>-</b>	<b>-</b>
Inversión Pública no Capitalizable	-	-
<b>Total de Gastos y Otras Pérdidas</b>	<b>17,864,342.15</b>	<b>48,235,991.26</b>
<b>Resultados del Ejercicio (Ahorro/Desahorro)</b>	<b>1,182,193.97</b>	<b>1,200,589.54</b>

