




## D.2.8- Publica el Estado Analítico del Activo

Impresión de pantalla de la publicación en la página del ente público, donde se visualice tanto la liga específica como el Estado Analítico del Activo del 1 de enero al 30 de junio del año en curso, conforme la estructura aprobada por el CONAC.

Correo: Depto. Planeaci... x | Que Facil Es Amari... x | Manuales x | Manual de Evaluación c... x | Planeación, Programaci... x | SEGUNDO-INFORME-T... x | Nueva pestaña x | + | - | x

puertopenasco.tecnm.mx/planeacion-programacion-y-evaluacion/


Presupuesto Importados itspp SEVAC Google

 **GOBIERNO DE MÉXICO** | **EDUCACIÓN** SECRETARÍA DE EDUCACIÓN PÚBLICA |  **TECNOLÓGICO NACIONAL DE MÉXICO** |  **ITSPP** DE PUERTO PENASCO

Institución Oferta Educativa Estudiantes Aspirante Eventos y Convocatorias Egresados Vinculación Personal ISO 14001

Planeación, Programación y Evaluación

Programa Anual 2022

 [Segundo Informe Trimestral 2022](#)

[MIR 2do Trimestre](#)

[Ayudas y subsidios 2do trimestre 2022](#)

[Programa E404E10 2do Trimestre 2022](#)

---

[Presupuesto de ingresos y egresos 2022](#)

[Primer Informe Trimestral 2022](#)

[MIR 1er Trimestre 2022](#)

[Ayudas y subsidios 1er trimestre 2022](#)

[Programa E404E10 1er Trimestre 2022](#)

---

**CUENTA PUBLICA 2021**

[Formatos CPAC](#)

https://www.puertopenasco.tecnm.mx/wp-content/uploads/2022/08/SEGUNDO-INFORME-TRIM-2022.pdf

SEGUNDO INFOR....pdf

Mostrar todo

Escribe aquí para buscar

Intervalos Iluv

03:29 p. m.  
16/08/2022

INSTITUTO TECNOLÓGICO SUPERIOR DE PUERTO PEÑASCO ETCA-I-07

Estado Analítico del Activo

Del 01 de enero al 30 de junio de 2022

(Cifras en Pesos)

INFORME TRIMESTRAL: SEGUNDO

Concepto	Saldo Inicial 1	Cargos del Periodo 2	Abonos del Periodo 3	Saldo Final 4 (1+2-3)	Variación del Periodo (4-1)
<b>ACTIVO</b>	32,064,840.99	42,286,979.20	42,040,458.54	32,311,361.65	246,520.66
<b>Activo Circulante</b>	5,196,600.05	42,235,372.79	41,769,482.54	5,662,490.30	465,890.25
Efectivo y Equivalentes	4,709,291.29	22,880,002.03	22,235,953.89	5,153,339.43	444,048.14
Derechos a Recibir Efectivo o Equivalentes	420,786.76	19,550,576.41	19,528,734.30	442,628.87	21,842.11
Derechos a Recibir Bienes o Servicios	0.00	4,794.35	4,794.35	0.00	0.00
Inventarios	0.00	0.00	0.00	0.00	0.00
Almacenes	0.00	0.00	0.00	0.00	0.00
Estimación por Pérdida o Deterioro de Activos Circulantes	0.00	0.00	0.00	0.00	0.00
Otros Activos Circulantes	66,522.00	0.00	0.00	66,522.00	0.00
<b>Activo No Circulante</b>	26,868,240.94	51,606.41	270,976.00	26,648,871.35	-219,369.59
Inversiones Financieras a Largo Plazo	0.00	0.00	0.00	0.00	0.00
Derechos a Recibir Efectivo o Equivalentes a Largo Plazo	0.00	0.00	0.00	0.00	0.00
Bienes Inmuebles, Infraestructura y Construcciones en Proceso	29,382,897.27	0.00	0.00	29,382,897.27	0.00
Bienes Muebles	10,099,505.24	51,603.41	31,360.00	10,119,748.65	20,243.41
Activos Intangibles	0.00	0.00	0.00	0.00	0.00
Depreciación, Deterioro y Amortización Acumulada de Bienes	-12,614,161.57	3.00	239,616.00	-12,853,774.57	-239,613.00
Activos Diferidos	0.00	0.00	0.00	0.00	0.00
Estimación por Pérdida o Deterioro de Activos no Circulantes	0.00	0.00	0.00	0.00	0.00
Otros Activos no Circulantes	0.00	0.00	0.00	0.00	0.00

Bajo protesta de decir verdad declaramos que los Estados Financieros y sus Notas, son razonablemente correctos y son responsabilidad del emisor

C.P. Ruben Ruelas Beltran  
Departamento de Recursos Financieros

C.P. Álvaro Martín Pérez Manjarrez  
Subdirector de Servicios Administrativos

Arq. Jesús Rafael Sánchez Sebreros  
Director General

