




D.3.1- Publica el Estado Analítico de Ingresos

Impresión de pantalla de la publicación en la página del ente público, donde se visualice tanto la liga específica como el Estado Analítico de Ingresos del 1 de enero al 30 de junio del año en curso, conforme la estructura aprobada por el CONAC.

Correo: Depto. Planeaci... x | Que Facil Es Amart... x | Manuales x | Manual de Evaluación c... x | Planeación, Programaci... x | SEGUNDO-INFORME-T... x | Nueva pestaña x | + | - | x

puertopenasco.tecnm.mx/planeacion-programacion-y-evaluacion/


Presupuesto Importados itspp SEVAC Google

 **GOBIERNO DE MÉXICO** | **EDUCACIÓN** SECRETARÍA DE EDUCACIÓN PÚBLICA |  **TECNOLÓGICO NACIONAL DE MÉXICO** |  **ITSPP** DE PUERTO PENASCO

Institución Oferta Educativa Estudiantes Aspirante Eventos y Convocatorias Egresados Vinculación Personal ISO 14001

Planeación, Programación y Evaluación

Programa Anual 2022

 [Segundo Informe Trimestral 2022](#)

[MIR 2do Trimestre](#)

[Ayudas y subsidios 2do trimestre 2022](#)

[Programa E404E10 2do Trimestre 2022](#)

[Presupuesto de ingresos y egresos 2022](#)

[Primer Informe Trimestral 2022](#)

[MIR 1er Trimestre 2022](#)

[Ayudas y subsidios 1er trimestre 2022](#)

[Programa E404E10 1er Trimestre 2022](#)

CUENTA PUBLICA 2021

[Formatos CPAC](#)

https://www.puertopenasco.tecnm.mx/wp-content/uploads/2022/08/SEGUNDO-INFORME-TRIM-2022.pdf

SEGUNDO INFOR....pdf

Mostrar todo

Escribe aquí para buscar

Intervalos Iluv

03:29 p. m. 16/08/2022

INSTITUTO TECNOLÓGICO SUPERIOR DE PUERTO PEÑASCO
 Estado Analítico de Ingresos
 Del 01 de enero al 30 de junio de 2022
 ETCA-II-01
INFORME TRIMESTRAL: SEGUNDO

Rubros de Ingresos	Ingreso					Diferencia (6= 5 - 1)
	Estimado	Ampliaciones y Reducciones (+/-)	Modificado	Devengado	Recaudado	
	(1)	(2)	(3= 1 +2)	(4)	(5)	
Impuestos			0			0
Cuotas y Aportaciones de Seguridad Social	0	0		0	0	0
Contribuciones de Mejoras	0		0			0
Derechos	0		0			0
Productos	0		0			0
Aprovechamientos	0		0			0
Ingreso por Ventas de Bienes, Prestación de Servicios y Otros Ingresos	3,156,900		3,156,900	1,163,718	1,163,718	-1,993,182
Participaciones, Aportaciones, Convenios, Incentivos Derivados de la Colaboración Fiscal y Fondos Distintos de Aportaciones			0			0
Transferencias, Asignaciones, Subsidios y Subvenciones, y Pensiones y Jubilaciones	16,250,608	23,281,168	39,531,776	17,882,618	17,882,618	1,632,010
Ingresos Derivados de Financiamientos			0			0
Total	19,407,508	23,281,168	42,688,676	19,046,336	19,046,336	-361,172
					Ingreso Excedentes	

