

Instituto Tecnológico Superior de Puerto Peñasco
Dirección General
"2022: Año de Ricardo Flores Magón"
"2022: Año de la Transformación"

Puerto Peñasco, Sonora, **12/JULIO/2022**
Oficio No. DG-203/2022
ASUNTO: 2DO INFORME TRIMESTRAL

CARLOS GERMAN PALAFOX MAYLLERS
SUBSECRETARIO DE EGRESOS DE LA SECRETARIA DE HACIENDA
PRESENTE.-

En atención al oficio No. DGPYE 140/2022, emitido por la Dirección General de Planeación Evaluación, en el cual se solicita la información correspondiente al Segundo Informe Trimestral del ejercicio 2022, la a lo cual le informo se presenta los siguiente apartado:

- Información Contable.
- Información Presupuestaria
- Información programática
- Información Complementaria
- Anexos Listados en formatos ETCAS

Esta información se presenta en formato impresa y correo electrónica siendo organismos@egresos.sono.gob.mx

Sin otro particular aprovecho la ocasión para enviarle un cordial saludo.

ATENTAMENTE

Excelencia en Educación Tecnológica
Hombres y mujeres del Mar y desierto, unidos por un propósito


JESÚS RAFAEL SÁNCHEZ SEBREROS
DIRECCIÓN GENERAL

c.p. Archivo

 EDUCACIÓN |  INSTITUTO TECNOLÓGICO NACIONAL DE MÉXICO

INSTITUTO TECNOLÓGICO SUPERIOR DE PUERTO PEÑASCO
DIRECCIÓN GENERAL

SECRETARIA DE HACIENDA
SUBSECRETARIA DE EGRESOS
RECIBIDO
12 JUL. 2022
DIRECCION GENERAL DE PLANEACION Y EVALUACION

Formatos

Listado de Formatos ETCA "Evaluación Trimestral Contabilidad Armonizada"

I.- Información contable		
1	ETCA-I-01	Estado de Situación Financiera
2	ETCA-I-02	Estado de Situación Financiera-Detallado-LDF
3	ETCA-I-03	Estado de Actividades
4	ETCA-I-04	Estado de Variación en la Hacienda Pública
5	ETCA-I-05	Estado de Cambios en la Situación Financiera
6	ETCA-I-06	Estado de Flujos de Efectivo
7	ETCA-I-07	Estado Analítico del Activo
8	ETCA-I-08	Estado Analítico de la Deuda y Otros Pasivos
9	ETCA-I-09	Informe Analítico de la Deuda y Otros Pasivos-Detallado-LDF
10	ETCA-I-10	Informe Analítico de Obligaciones Diferentes de Financiamiento-LDF
11	ETCA-I-11	Informe sobre Pasivos Contingentes
12	ETCA-I-12	Notas a los Estados Financieros
II.- Información Presupuestaria		
13	ETCA-II-01	Estado Analítico de Ingresos
14	ETCA-II-02	Estado Analítico de Ingresos Detallado-LDF
15	ETCA-II-03	Conciliación entre los Ingresos Presupuestarios y Contables
16	ETCA-II-04	Estado Analítico del Ejercicio Presupuesto de Egresos
17	ETCAII-05	Estado Analítico del Ejercicio Presupuesto de Egresos Detallado-LDF Clasificación Por Objeto del Gasto
18	ETCA-II-06	Estado Analítico del Ejercicio Presupuesto de Egresos Clasificación Económica (Por Tipo de Gasto)
19	ETCA-II-07	Estado Analítico del Ejercicio Presupuesto de Egresos Por Unidad Administrativa
20	ETCA-II-08	Estado Analítico del Ejercicio Presupuesto de Egresos Detallado-LDF Por Unidad Administrativa
21	ETCA-II-09	Estado Analítico del Ejercicio Presupuesto de Egresos Clasificación Administrativa, Por Poderes
22	ETCA-II-10	Estado Analítico del Ejercicio Presupuesto de Egresos Clasificación Administrativa, Por tipo de Organismo o Entidad Paraestatal
23	ETCA-II-11	Estado Analítico del Ejercicio Presupuesto de Egresos Clasificación Funcional (Finalidad y Función)
24	ETCA-II-12	Estado Analítico del Ejercicio Presupuesto de Egresos -Detallado-LDF Clasificación Funcional (Finalidad y Función)
25	ETCA-II-13	Estado Analítico del Ejercicio Presupuesto de Egresos Por Partida del Gasto
26	ETCA-II-14	Estado Analítico del Ejercicio Presupuesto de Egresos - Detallado-LDF (Clasificación de Servicios Personales por Categoría)
27	ETCA-II-15	Conciliación entre los Egresos Presupuestarios y los Gastos Contables
28	ETCA-II-16	Endeudamiento Neto
29	ETCA-II-17	Intereses de la Deuda
III.- Información Programática		
30	ETCA-III-01	Gasto por Categoría Programática
31	ETCA-III-02	Gasto por Programa Presupuestario (NO APLICA)
32	ETCA-III-03	Gasto por Proyectos de Inversión



33	ETCA-III-04	Informe de Avance Programático
34	ETCA-III-05	Matriz de Indicadores de Resultados
IV.- Información Complementaria-Anexos.		
35	ETCA-IV-01	Indicadores de Postura Fiscal
36	ETCA-IV-02	Balance Presupuestario-LDF
37	ETCA-IV-03	Relación de Cuentas Bancarias Productivas Específicas
38	ETCA-IV-04	Relación de Bienes que Componen su Patrimonio (SEGUNDO TRIMESTRE y CUENTA PÚBLICA)
39	ETCA-IV-06	Clasificación Económica de los Ingresos , de los Gastos y del Financiamiento
40	Anexo A	Análisis de variaciones Programático-Presupuestal
41	Anexo B	Desglose de saldo en Bancos e Inversiones
42	Anexo C	Gasto de acuerdo a la Estructura Programática (LAYOUT EXCEL)



ACTIVO	2022	2021	PASIVO	2022	2021
Activo Circulante			Pasivo Circulante		
Efectivo y Equivalentes	5,153,339	4,709,291	Cuentas por Pagar a Corto Plazo	6,268,611.45	6,854,001.26
Derechos a Recibir Efectivo o Equivalentes	442,629	420,787	Documentos por Pagar a Corto Plazo	-	-
Derechos a Recibir Bienes o Servicios	0	0	Porción a Corto Plazo de la Deuda Pública a Largo Plazo	-	-
Inventarios	0	0	Titulos y Valores a Corto Plazo	-	-
Almacenes	0	0	Pasivos Diferidos a Corto Plazo	-	-
Estimación por Pérdida o Deterioro de Activos Circulantes	0	0	Fondos y Bienes de Terceros en Garantía y/o Administración a Corto Plazo	-	-
Otros Activos Circulantes	66,522	66,522	Provisiones a Corto Plazo	-	-
			Otros Pasivos a Corto Plazo	393,501.00	393,501.00
Total de Activos Circulantes	5,662,490.30	5,196,600.05	Total de Pasivos Circulantes	6,662,112.45	7,247,502.26
Activo No Circulante			Pasivo No Circulante		
Inversiones Financieras a Largo Plazo	-	-	Cuentas por Pagar a Largo Plazo	-	-
Derechos a Recibir Efectivo o Equivalentes a Largo Plazo	-	-	Documentos por Pagar a Largo Plazo	-	-
Bienes Inmuebles, Infraestructura y Construcciones en Proceso	29,382,897.27	29,382,897.27	Deuda Pública a Largo Plazo	-	-
Bienes Muebles	10,119,748.65	10,099,505.24	Pasivos Diferidos a Largo Plazo	-	-
Activos Intangibles	-	-	Fondos y Bienes de Terceros en Garantía y/o en Administración a Largo Plazo	-	-
Depreciación, Deterioro y Amortización Acumulada de Bienes	12,853,774.57	12,614,161.57	Provisiones a Largo Plazo	-	-
Activos Diferidos	-	-			
Estimación por Pérdida o Deterioro de Activos no Circulantes	-	-			
Otros Activos no Circulantes	-	-			
Total de Activos No Circulantes	26,648,871.35	26,868,240.94	Total de Pasivos No Circulantes	-	-
Total de Activos	32,311,361.65	32,064,840.99	Total de Pasivo	6,662,112.45	7,247,502.26
			Hacienda Pública/Patrimonio		
			Hacienda Pública/Patrimonio Contribuido	44,302,690.33	44,302,690.33
			Aportaciones	23,482,757.53	23,482,757.53
			Donaciones de Capital	20,819,932.80	20,819,932.80
				-	-
			Actualización de la Hacienda Pública/Patrimonio		
			Hacienda Pública/Patrimonio Generado	- 18,653,441.13	- 19,485,351.60
			Resultados del Ejercicio (Ahorro/ Desahorro)	1,681,993.97	1,380,569.54
			Resultados de Ejercicios Anteriores	- 20,335,435.10	- 18,104,782.06
			Revalúos	-	-
			Reservas	-	-
			Rectificaciones de Resultados de Ejercicios Anteriores	-	-
			Exceso o Insuficiencia en la Actualización de la Hacienda Pública/Patrimonio	-	-
			Resultado por Posición Monetaria	-	-
				-	-
			Resultado por Tenencia de Activos no Monetarios	-	-
			Total Hacienda Pública/Patrimonio	25,649,249.20	24,817,338.73
			Total de Pasivo y Hacienda Pública/Patrimonio	32,311,361.65	32,064,840.99

Bajo protesta de decir verdad declaramos que los Estados Financieros y sus Notas, son razonablemente correctos y son responsabilidad del emisor

P.A.
C.P. Ruben Robles Beltran
Departamento de Recursos Financieros

C.P. Álvaro Martín Pérez Manjarrez
Subdirector de Servicios Administrativos

Arq. Jesús Rafael Sánchez Sebreros
Director General



(PESOS)

Concepto (c)	2022	31 de diciembre de 2021	Concepto (c)	2022	31 de diciembre de 2021
ACTIVO			PASIVO		
Activo Circulante			Pasivo Circulante		
a. Efectivo y Equivalentes (a=a1+a2+a3+a4+a5+a6+a7)	5,153,339.43	4,709,291.29	a. Cuentas por Pagar a Corto Plazo (a=a1+a2+a3+a4+a5+a6+a7+a8+a9)	6,268,611.45	6,854,001.26
a1) Efectivo	6,500.00	0.00	a1) Servicios Personales por Pagar a Corto Plazo	19,719	19,719
a2) Bancos/Tesorería	5,146,839.43	4,709,291.29	a2) Proveedores por Pagar a Corto Plazo	951	-73
a3) Bancos/Dependencias y Otros	0.00	0.00	a3) Contratistas por Obras Públicas por Pagar a Corto Plazo	0	0
a4) Inversiones Temporales (Hasta 3 meses)	0.00	0.00	a4) Participaciones y Aportaciones por Pagar a Corto Plazo	0	0
a5) Fondos con Afectación Específica	0.00	0.00	a5) Transferencias Otorgadas por Pagar a Corto Plazo	0	0
a6) Depósitos de Fondos de Terceros en Garantía y/o Administración	0.00	0.00	a6) Intereses, Comisiones y Otros Gastos de la Deuda Pública por Pagar a Corto Plazo	0	0
a7) Otros Efectivos y Equivalentes	0.00	0.00	a7) Retenciones y Contribuciones por Pagar a Corto Plazo	4,306,167	3,253,769
b. Derechos a Recibir Efectivo o Equivalentes (b=b1+b2+b3+b4+b5+b6+b7)	442,628.87	420,786.76	a8) Devoluciones de la Ley de Ingresos por Pagar a Corto Plazo	0	0
b1) Inversiones Financieras de Corto Plazo	0	0	a9) Otras Cuentas por Pagar a Corto Plazo	1,941,774	3,580,586
b2) Cuentas por Cobrar a Corto Plazo	-550	0	b. Documentos por Pagar a Corto Plazo (b=b1+b2+b3)		
b3) Deudores Diversos por Cobrar a Corto Plazo	402,716	383,330	b1) Documentos Comerciales por Pagar a Corto Plazo		
b4) Ingresos por Recuperar a Corto Plazo	0	0	b2) Documentos con Contratistas por Obras Públicas por Pagar a Corto Plazo		
b5) Deudores por Anticipos de la Tesorería a Corto Plazo	16,576	16,576	b3) Otros Documentos por Pagar a Corto Plazo		
b6) Préstamos Otorgados a Corto Plazo	0	0	c. Porción a Corto Plazo de la Deuda Pública a Largo Plazo (c=c1+c2)		
b7) Otros Derechos a Recibir Efectivo o Equivalentes a Corto Plazo	23,887	20,881	c1) Porción a Corto Plazo de la Deuda Pública		
c. Derechos a Recibir Bienes o Servicios (c=c1+c2+c3+c4+c5)			c2) Porción a Corto Plazo de Arrendamiento Financiero		
c1) Anticipo a Proveedores por Adquisición de Bienes y Prestación de Servicios a Corto Plazo			d. Títulos y Valores a Corto Plazo		
c2) Anticipo a Proveedores por Adquisición de Bienes Inmuebles y Muebles a Corto Plazo			e. Pasivos Diferidos a Corto Plazo (e=e1+e2+e3)		
c3) Anticipo a Proveedores por Adquisición de Bienes Intangibles a Corto Plazo			e1) Ingresos Cobrados por Adelantado a Corto Plazo		
c4) Anticipo a Contratistas por Obras Públicas a Corto Plazo			e2) Intereses Cobrados por Adelantado a Corto Plazo		
c5) Otros Derechos a Recibir Bienes o Servicios a Corto Plazo			e3) Otros Pasivos Diferidos a Corto Plazo		
d. Inventarios (d=d1+d2+d3+d4+d5)			f. Fondos y Bienes de Terceros en Garantía y/o Administración a Corto Plazo (f=f1+f2+f3+f4+f5+f6)		
d1) Inventario de Mercancías para Venta			f1) Fondos en Garantía a Corto Plazo		
d2) Inventario de Mercancías Terminadas			f2) Fondos en Administración a Corto Plazo		
d3) Inventario de Mercancías en Proceso de Elaboración			f3) Fondos Contingentes a Corto Plazo		
d4) Inventario de Materias Primas, Materiales y Suministros para Producción			f4) Fondos de Fideicomisos, Mandatos y Contratos Análogos a Corto Plazo		
d5) Bienes en Tránsito			f5) Otros Fondos de Terceros en Garantía y/o Administración a Corto Plazo		
e. Almacenes			f6) Valores y Bienes en Garantía a Corto Plazo		



DIRECCION GENERAL

Concepto (c)	2022	31 de diciembre de 2021	Concepto (c)	2022	31 de diciembre de 2021
f. Estimación por Pérdida o Deterioro de Activos Circulantes (f=f1+f2)			g. Provisiones a Corto Plazo (g=g1+g2+g3)		
f1) Estimaciones para Cuentas Incobrables por Derechos a Recibir Efectivo o Equivalentes			g1) Provisión para Demandas y Juicios a Corto Plazo		
f2) Estimación por Deterioro de Inventarios			g2) Provisión para Contingencias a Corto Plazo		
g. Otros Activos Circulantes (g=g1+g2+g3+g4)	66,522.00	66,522.00	g3) Otras Provisiones a Corto Plazo		
g1) Valores en Garantía	66,522	66,522	h. Otros Pasivos a Corto Plazo (h=h1+h2+h3)	393,501.00	393,501.00
g2) Bienes en Garantía (excluye depósitos de fondos)	0	0	h1) Ingresos por Clasificar	393,501	393,501
g3) Bienes Derivados de Embargos, Decomisos, Aseguramientos y Dación en Pago	0	0	h2) Recaudación por Participar		
g4) Adquisición con Fondos de Terceros	0	0	h3) Otros Pasivos Circulantes		
IA. Total de Activos Circulantes (IA = a + b + c + d + e + f + g)	5,662,490.30	5,196,600.05	IIA. Total de Pasivos Circulantes (IIA = a + b + c + d + e + f + g + h)	6,662,112.45	7,247,502.26
Activo No Circulante			Pasivo No Circulante		
a. Inversiones Financieras a Largo Plazo	0	0	a. Cuentas por Pagar a Largo Plazo		
b. Derechos a Recibir Efectivo o Equivalentes a Largo Plazo	0	0	b. Documentos por Pagar a Largo Plazo		
c. Bienes Inmuebles, Infraestructura y Construcciones en Proceso	29,382,897	29,382,897	c. Deuda Pública a Largo Plazo *		
d. Bienes Muebles	10,119,749	10,099,505	d. Pasivos Diferidos a Largo Plazo		
e. Activos Intangibles	0	0	e. Fondos y Bienes de Terceros en Garantía y/o en Administración a Largo Plazo		
f. Depreciación, Deterioro y Amortización Acumulada de Bienes	-12,853,775	-12,614,162	f. Provisiones a Largo Plazo		
g. Activos Diferidos	0	0	IIB. Total de Pasivos No Circulantes (IIB=a + b + c + d + e + f)		
h. Estimación por Pérdida o Deterioro de Activos no Circulantes	0	0			
i. Otros Activos no Circulantes	0	0	II. Total del Pasivo (II = IIA + IIB)	6,662,112.45	7,247,502.26
IB. Total de Activos No Circulantes (IB = a + b + c + d + e + f + g + h + i)	26,648,871	26,868,241	HACIENDA PÚBLICA/PATRIMONIO		
I. Total del Activo (I = IA + IB)	32,311,361.65	32,064,840.99	IIIA. Hacienda Pública/Patrimonio Contribuido (IIIA = a + b + c)	44,302,690.33	44,302,690.33
			a. Aportaciones	23,482,758	23,482,758
			b. Donaciones de Capital	20,819,933	20,819,933
			c. Actualización de la Hacienda Pública/Patrimonio	0	0
			IIIB. Hacienda Pública/Patrimonio Generado (IIIB = a + b + c + d + e)	18,653,441.13	19,485,351.60
			a. Resultados del Ejercicio (Ahorro/ Desahorro)	1,681,994	-1,380,570
			b. Resultados de Ejercicios Anteriores	-20,335,435	-18,104,782
			c. Revalúos		
			d. Reservas		
			e. Rectificaciones de Resultados de Ejercicios Anteriores		
			IIIC. Exceso o Insuficiencia en la Actualización de la Hacienda Pública/Patrimonio (IIIC=a+b)		
			a. Resultado por Posición Monetaria		
			b. Resultado por Tenencia de Activos no Monetarios		
			III. Total Hacienda Pública/Patrimonio (III = IIIA + IIIB + IIIC)	25,649,249.20	24,817,338.73
			IV. Total del Pasivo y Hacienda Pública/Patrimonio (IV =II+III)	32,311,361.65	32,064,840.99


R.A.
C.P. Ruben Robles Beltran
Departamento de Recursos Financieros

C.P. Álvaro Martín Pérez Manjarrez
Subdirector de Servicios Administrativos



Arq. Jesús Rafael Sánchez Sebreros
Director General

	2022	2021
INGRESOS Y OTROS BENEFICIOS		
Ingresos de Gestión	1,163,718.15	2,630,036.00
Impuestos	-	-
Cuotas y Aportaciones de Seguridad Social	-	-
Contribuciones de Mejoras	-	-
Derechos	-	-
Productos	-	-
Aprovechamientos	-	-
Ingresos por Venta de Bienes y Prestación de Servicios	1,163,718.15	2,630,036.00
Participaciones, Aportaciones, Convenios, Incentivos Derivados de la Colaboración Fiscal, Fondos Distintos de Aportaciones, Transferencias, Asignaciones, Subsidios y Subvenciones, y Pensiones y Jubilaciones	17,882,618.00	44,324,476.02
Participaciones, Aportaciones, Convenios, Incentivos Derivados de la Colaboración Fiscal y Fondos Distintos de Aportaciones	-	-
Transferencias, Asignaciones, Subsidios y Subvenciones, y Pensiones y Jubilaciones	17,882,618.00	44,324,476.02
Otros Ingresos y Beneficios	-	-
Ingresos Financieros	-	-
Incremento por Variación de Inventarios	-	-
Disminución del Exceso de Estimaciones por Pérdida o Deterioro u Obsolescencia	-	-
Disminución del Exceso de Provisiones	-	-
Otros Ingresos y Beneficios Varios	-	-
Total de Ingresos y Otros Beneficios	19,046,336.15	46,954,512.02
GASTOS Y OTRAS PÉRDIDAS		
Gastos de Funcionamiento	17,047,407.65	47,208,240.01
Servicios Personales	14,932,786.42	42,779,581.70
Materiales y Suministros	702,769.68	1,241,795.63
Servicios Generales	1,411,851.55	3,186,862.68
Transferencias, Asignaciones, Subsidios y Otras Ayudas	45,961.53	10,744.50
Transferencias Internas y Asignaciones al Sector Público	-	-
Transferencias al Resto del Sector Público	-	-
Subsidios y Subvenciones	-	-
Ayudas Sociales	45,961.53	10,744.50
Pensiones y Jubilaciones	-	-
Transferencias a Fideicomisos, Mandatos y Contratos Análogos	-	-
Transferencias a la Seguridad Social	-	-
Donativos	-	-
Transferencias al Exterior	-	-
Participaciones y Aportaciones	-	-
Participaciones	-	-
Aportaciones	-	-
Convenios	-	-
Intereses, Comisiones y Otros Gastos de la Deuda Pública	-	-
Intereses de la Deuda Pública	-	-
Comisiones de la Deuda Pública	-	-
Gastos de la Deuda Pública	-	-
Costo por Coberturas	-	-
Apoyos Financieros	-	-
Otros Gastos y Pérdidas Extraordinarias	270,973.00	1,116,097.05
Estimaciones, Depreciaciones, Deterioros, Obsolescencia y Amortizaciones	270,973	1,116,097
Provisiones	-	-
Disminución de Inventarios	-	-
Aumento por Insuficiencia de Estimaciones por Pérdida o Deterioro u Obsolescencia	-	-
Aumento por Insuficiencia de Provisiones	-	-
Otros Gastos	-	-
Inversión Pública	-	-
Inversión Pública no Capitalizable	-	-
Total de Gastos y Otras Pérdidas	17,364,342.18	48,335,081.56
Resultados del Ejercicio (Ahorro/Desahorro)	1,681,993.97 -	1,380,569.54



Bajo protesta de decir verdad declaramos que los Estados Financieros y sus Notas, son razonablemente correctos y son responsabilidad del emisor

C.P. Ruben Robles Beltran
Departamento de Recursos Financieros

C.P. Álvaro Martín Pérez Manjarrez
Subdirector de Servicios Administrativos

Arq. Jesús Rafael Sánchez Sebreros
Director General

INSTITUTO TECNOLÓGICO SUPERIOR DE PUERTO PENASCO

ETCA-I-04

Estado de Variación en la Hacienda Pública

Del 01 de enero al 30 de junio de 2022

INFORME TRIMESTRAL: SEGUNDO

(Cifras en Pesos)

Concepto	Hacienda Pública / Patrimonio Contribuido	Hacienda Pública / Patrimonio Generado de Ejercicios Anteriores	Hacienda Pública / Patrimonio Generado del Ejercicio	Exceso o Insuficiencia en la Actualización de la Hacienda Pública / Patrimonio	Total
Hacienda Pública / Patrimonio Contribuido Neto de 2021	44,302,690.33				44,302,690.33
Aportaciones	23,482,758				23,482,757.53
Donaciones de Capital	20,819,933				20,819,932.80
Actualización de la Hacienda Pública/Patrimonio	0				-
Hacienda Pública / Patrimonio Generado Neto de 2021		18,104,782.06	1,380,569.54		19,485,351.60
Resultados del Ejercicio (Ahorro/Desahorro)			1,380,569.54		1,380,569.54
Resultados de Ejercicios Anteriores		18,104,782.06			18,104,782.06
Revalúos					-
Reservas					-
Rectificaciones de Resultados de Ejercicios Anteriores					-
Exceso o Insuficiencia en la Actualización de la Hacienda Pública / Patrimonio Neto de 2021					-
Resultado por Posición Monetaria					-
Resultado por Tenencia de Activos no Monetarios					-
Hacienda Pública / Patrimonio Neto Final de 2021	44,302,690.33	18,104,782.06	1,380,569.54		24,817,338.73
Cambios en la Hacienda Pública / Patrimonio Contribuido Neto de 2022					-
Aportaciones					-
Donaciones de Capital					-
Actualización de la Hacienda Pública/Patrimonio					-
Variaciones de la Hacienda Pública / Patrimonio Generado Neto de 2022		2,230,653.04	3,062,664.00		831,910.96
Resultados del Ejercicio (Ahorro/Desahorro)			1,681,994.00		1,681,994.00
Resultados de Ejercicios Anteriores		2,230,653.04	1,380,670.00		850,083.04
Revalúos					-
Reservas					-
Rectificaciones de Resultados de Ejercicios Anteriores					-
Cambios en el Exceso o Insuficiencia en la Actualización de la Hacienda Pública / Patrimonio Neto de 2022					-
Resultado por Posición Monetaria					-
Resultado por Tenencia de Activos no Monetarios					-
Hacienda Pública / Patrimonio Neto Final de 2022	44,302,690.33	20,335,435.10	1,681,994.46		25,649,249.69

Bajo protesta de decir verdad declaramos que los Estados Financieros y sus notas, son razonablemente correctos y son responsabilidad del emisor

C.P. Ruben Robles Beltran
Departamento de Recursos Financieros

C.P. Álvaro Martín Pérez Manjarrez
Subdirector de Servicios Administrativos

Arq. Jesús Rafael Sánchez Sebreros
Director General



INSTITUTO TECNOLÓGICO SUPERIOR DE PUERTO PEÑASCO

ETCA-I-05

Estado de Cambios en la Situación Financiera

Del 01 de enero al 30 de junio de 2022

(Cifras en Pesos)

INFORME TRIMESTRAL: SEGUNDO


	Origen	Aplicación
Activo	239,613.00	486,133.66
Activo Circulante	0.00	465,890.25
Efectivo y Equivalentes	0	444,048
Derechos a Recibir Efectivo o Equivalentes	0	21,842
Derechos a Recibir Bienes o Servicios	0	0
Inventarios	0	0
Almacenes	0	0
Estimación por Pérdida o Deterioro de Activos Circulantes	0	0
Otros Activos Circulantes	0	0
Activo No Circulante	239,613.00	20,243.41
Inversiones Financieras a Largo Plazo	0	0
Derechos a Recibir Efectivo o Equivalentes a Largo Plazo	0	0
Bienes Inmuebles, Infraestructura y Construcciones en Proceso	0	0
Bienes Muebles	0	20,243
Activos Intangibles	0	0
Depreciación, Deterioro y Amortización Acumulada de Bienes	239,613	0
Activos Diferidos	0	0
Estimación por Pérdida o Deterioro de Activos no Circulantes	0	0
Otros Activos no Circulantes	0	0
	0.00	585,389.81
Pasivo	0.00	585,389.81
Pasivo Circulante	0.00	585,389.81
Cuentas por Pagar a Corto Plazo	0	585,390
Documentos por Pagar a Corto Plazo	0	0
Porción a Corto Plazo de la Deuda Pública a Largo Plazo	0	0
Títulos y Valores a Corto Plazo	0	0
Pasivos Diferidos a Corto Plazo	0	0
Fondos y Bienes de Terceros en Garantía y/o Administración a Corto Plazo	0	0
Provisiones a Corto Plazo	0	0
Otros Pasivos a Corto Plazo	0	0
	0.00	0.00
Pasivo No Circulante		
Cuentas por Pagar a Largo Plazo		
Documentos por Pagar a Largo Plazo		
Deuda Pública a Largo Plazo		
Pasivos Diferidos a Largo Plazo		
Fondos y Bienes de Terceros en Garantía y/o en Administración a Largo Plazo		
Provisiones a Largo Plazo		
HACIENDA PÚBLICA/PATRIMONIO	3,062,563.51	2,230,653.04
Hacienda Pública/Patrimonio Contribuido	0.00	0.00
Aportaciones		
Donaciones de Capital		
Actualización de la Hacienda Pública/Patrimonio		
Hacienda Pública/Patrimonio Generado	3,062,563.51	2,230,653.04
Resultados del Ejercicio (Ahorro/ Desahorro)	3,062,564	0
Resultados de Ejercicios Anteriores	0	2,230,653
Revalúos	0	0
Reservas	0	0
Rectificaciones de Resultados de Ejercicios Anteriores	0	0
	0.00	0.00
Excesos o Insuficiencia en la Actualización de la Hacienda Pública/Patrimonio		
Resultado por Posición Monetaria		
Resultado por Tenencia de Activos no Monetarios		

Bajo protesta de decir verdad declaramos que los Estados Financieros y sus notas, son razonablemente correctos y son responsabilidad del emisor

C.P. Ruben Robles Beltrán
Departamento de Recursos Financieros

C.P. Álvaro Martín Pérez Manjarrez
Subdirector de Servicios Administrativos

Arq. Jesús Rafael Sánchez Sebreros
Director General



Estado de Flujos de Efectivo

Al 30 de junio de 2022

(Cifras en Pesos)

INFORME TRIMESTRAL: SEGUNDO

Concepto	2021	2020
Flujos de Efectivo de las Actividades de Operación		
Origen		
Impuestos	19,046,336.15	47,287,405.15
Cuotas y Aportaciones de Seguridad Social	0.00	0.00
Contribuciones de mejoras	0.00	0.00
Derechos	0.00	0.00
Productos	0.00	0.00
Aprovechamientos	0.00	0.00
Ingresos por Venta de Bienes y Prestación de Servicios	0.00	0.00
Participaciones, Aportaciones, Convenios, Incentivos Derivados de la Colaboración Fiscal y Fondos Distintos de Aportaciones	1,163,718.15	2,630,028.00
Transferencias, Asignaciones, Subsidios y Subvenciones, y Pensiones y Jubilaciones	0.00	0.00
Otros Orígenes de Operación	17,882,618.00	44,324,476.02
Aplicación		
Servicios Personales	18,550,684.60	47,218,984.51
Materiales y Suministros	14,932,786.42	42,779,581.70
Servicios Generales	702,769.65	1,241,795.63
Transferencias Internas y Asignaciones al Sector Público	1,411,851.58	3,186,862.68
Transferencias al resto del Sector Público	0.00	0.00
Subsidios y Subvenciones	0.00	0.00
Ayudas Sociales	0.00	0.00
Pensiones y Jubilaciones	45,961.53	10,744.50
Transferencias a Fideicomisos, Mandatos y Contratos Análogos	0.00	0.00
Transferencias a la Seguridad Social	0.00	0.00
Donativos	0.00	0.00
Transferencias al Exterior	0.00	0.00
Participaciones	0.00	0.00
Aportaciones	0.00	0.00
Convenios	0.00	0.00
Otras Aplicaciones de Operación	0.00	0.00
Flujos Netos de Efectivo por Actividades de Operación	1,457,315.42	0.00
Flujos de Efectivo de las Actividades de Inversión		
Origen		
Bienes Inmuebles, Infraestructura y Construcciones en Proceso	0.00	0.00
Bienes Muebles	0.00	0.00
Otros Orígenes de Inversión	0.00	0.00
Aplicación		
Bienes Inmuebles, Infraestructura y Construcciones en Proceso	51,603.41	24,655.78
Bienes Muebles	0.00	0.00
Otras Aplicaciones de Inversión	51,603.41	24,655.78
Flujos Netos de Efectivo por Actividades de Inversión	-51,603.41	-24,655.78
Flujo de Efectivo de las Actividades de Financiamiento		
Origen		
Endeudamiento Neto	0.00	0.00
Interno	0.00	0.00
Externo	0.00	0.00
Otros Orígenes de Financiamiento	0.00	0.00
os		
Servicios de la Deuda	0.00	0.00
Interno	0.00	0.00
Externo	0.00	0.00
Otras Aplicaciones de Financiamiento	0.00	0.00
Flujos netos de Efectivo por Actividades de Financiamiento	0.00	0.00
Incremento/Disminución Neta en el Efectivo y Equivalentes al Efectivo	444,048.14	43,764.86
Efectivo y Equivalentes al Efectivo al Inicio del Ejercicio	4,709,291.29	4,665,526.43
Efectivo y Equivalentes al Efectivo al Final del Ejercicio	5,153,339.43	4,709,291.29



Bajo protesta de decir verdad declaramos que los Estados Financieros y sus Notas, son razonablemente correctos y son responsabilidad del emisor

C.P. Ruben Robles Beltran
Departamento de Recursos Financieros

C.P. Álvaro Martín Pérez Manjarrez
Subdirector de Servicios Administrativos

Arq. Jesús Rafael Sánchez Sebreros
Director General

INSTITUTO TECNOLÓGICO SUPERIOR DE PUERTO PEÑASCO

ETCA-I-07

Estado Analítico del Activo


Del 01 de enero al 30 de junio de 2022

(Cifras en Pesos)


INFORME TRIMESTRAL: SEGUNDO

Concepto	Saldo Inicial 1	Cargos del Periodo 2	Abonos del Periodo 3	Saldo Final 4 (1+2-3)	Variación del Periodo (4-1)
ACTIVO	32,064,840.99	42,286,979.20	42,040,458.54	32,311,361.65	246,520.66
Activo Circulante	5,196,600.05	42,235,372.79	41,769,482.54	5,662,490.30	465,890.25
Efectivo y Equivalentes	4,709,291.29	22,680,002.03	22,235,953.89	5,153,339.43	444,048.14
Derechos a Recibir Efectivo o Equivalentes	420,786.76	19,550,576.41	19,528,734.30	442,628.87	21,842.11
Derechos a Recibir Bienes o Servicios	0.00	4,794.35	4,794.35	0.00	0.00
Inventarios	0.00	0.00	0.00	0.00	0.00
Almacenes	0.00	0.00	0.00	0.00	0.00
Estimación por Pérdida o Deterioro de Activos Circulantes	0.00	0.00	0.00	0.00	0.00
Otros Activos Circulantes	66,522.00	0.00	0.00	66,522.00	0.00
Activo No Circulante	26,868,240.94	51,606.41	270,976.00	26,648,871.35	-219,369.59
Inversiones Financieras a Largo Plazo	0.00	0.00	0.00	0.00	0.00
Derechos a Recibir Efectivo o Equivalentes a Largo Plazo	0.00	0.00	0.00	0.00	0.00
Bienes Inmuebles, Infraestructura y Construcciones en Proceso	29,382,897.27	0.00	0.00	29,382,897.27	0.00
Bienes Muebles	10,099,505.24	51,603.41	31,360.00	10,119,748.65	20,243.41
Activos Intangibles	0.00	0.00	0.00	0.00	0.00
Depreciación, Deterioro y Amortización Acumulada de Bienes	-12,614,161.57	3.00	239,616.00	-12,853,774.57	-239,613.00
Activos Diferidos	0.00	0.00	0.00	0.00	0.00
Estimación por Pérdida o Deterioro de Activos no Circulantes	0.00	0.00	0.00	0.00	0.00
Otros Activos no Circulantes	0.00	0.00	0.00	0.00	0.00

Bajo protesta de decir verdad declaramos que los Estados Financieros y sus Notas, son razonablemente correctos y son responsabilidad del emisor


C.P. Ruben Robles Beltran
Departamento de Recursos Financieros


C.P. Álvaro Martín Pérez Manjarrez
Subdirector de Servicios Administrativos


Arq. Jesús Rafael Sánchez Sebreros
Director General



INSTITUTO TECNOLÓGICO SUPERIOR DE PUERTO PEÑASCO

ETCA-I-08

Estado Analítico de la Deuda y Otros Pasivos

Del 01 de enero al 30 de junio de 2022


(Cifras en Pesos)

INFORME TRIMESTRAL: SEGUNDO

DENOMINACIÓN DE LAS DEUDAS	MONEDA DE CONTRATACIÓN	INSTITUCIÓN O PAÍS ACREEDOR	SALDO INICIAL DEL PERIODO	SALDO FINAL DEL PERIODO
DEUDA PÚBLICA				
Corto Plazo				
Deuda Interna			0.00	0.00
Instituciones de Crédito			0.00	0.00
Títulos y Valores				
Arrendamientos Financieros				
Deuda Externa			0.00	0.00
Organismos Financieros Internacionales			0.00	
Deuda Bilateral				
Títulos y Valores				
Arrendamientos Financieros				
<i>Subtotal Corto Plazo</i>			<i>0.00</i>	<i>0.00</i>
Largo Plazo				
Deuda Interna			0.00	0.00
Instituciones de Crédito				
Títulos y Valores				
Arrendamientos Financieros				
Deuda Externa			0.00	0.00
Organismos Financieros Internacionales				
Deuda Bilateral				
Títulos y Valores				
Arrendamientos Financieros				
<i>Subtotal Largo Plazo</i>			<i>0.00</i>	<i>0.00</i>
Otros Pasivos			7,247,502.26	6,662,112.45
Total Deuda y Otros Pasivos			7,247,502.26	6,662,112.45



Bajo protesta de decir verdad declaramos que los Estados Financieros y sus Notas, son razonablemente correctos y son responsabilidad del emisor


 C.P. Ruben Robles Beltran
 Departamento de Recursos Financieros


 C.P. Álvaro Martín Pérez Manjarrez
 Subdirector de Servicios Administrativos


 Arq. Jesús Rafael Sánchez Sebreros
 Director General

INSTITUTO TECNOLÓGICO SUPERIOR DE PUERTO PEÑASCO
Informe Analítico de la Deuda Pública y Otros Pasivos - LDF
Del 01 de enero al 30 de junio de 2022

ETCA-I-09

(PESOS)

INFORME TRIMESTRAL: SEGUNDO

Denominación de la Deuda Pública y Otros Pasivos (c)	Saldo al 31 de diciembre de 2021(d)	Disposiciones del Periodo (e)	Amortizaciones del Periodo (f)	Revaluaciones, Reclasificaciones y Otros Ajustes (g)	Saldo Final del Periodo (h) h=d+e-f+g	Pago de Intereses del Periodo (i)	Pago de Comisiones y demás costos asociados durante el Periodo (j)
1. Deuda Pública (1=A+B)							
A. Corto Plazo (A=a1+a2+a3)							
a1) Instituciones de Crédito							
a2) Títulos y Valores							
a3) Arrendamientos Financieros							
B. Largo Plazo (B=b1+b2+b3)							
b1) Instituciones de Crédito							
b2) Títulos y Valores							
b3) Arrendamientos Financieros							
2. Otros Pasivos	7,247,502.26				6,662,112.45		
3. Total de la Deuda Pública y Otros Pasivos (3=1+2)	7,247,502.26				6,662,112.45		
4. Deuda Contingente 1 (informativo)							
A. Deuda Contingente 1							
B. Deuda Contingente 2							
C. Deuda Contingente XX							
5. Valor de Instrumentos Bono Cupón Cero 2 (informativo)							
A. Instrumento Bono Cupón Cero 1							
B. Instrumento Bono Cupón Cero 2							
C. Instrumento Bono Cupón Cero XX							

1 Se refiere a cualquier Financiamiento sin fuente o garantía de pago definida, que sea asumida de manera solidaria o subsidiaria por las Entidades Federativas con sus Municipios, organismos descentralizados y empresas de participación estatal mayoritaria y fideicomisos, locales o municipales, y por los Municipios con sus respectivos organismos descentralizados y empresas de participación municipal mayoritaria.

2 Se refiere al valor del Bono Cupón Cero que respalda el pago de los créditos asociados al mismo (Activo).

Obligaciones a Corto Plazo (k)	Monto Contratado (l)	Plazo Pactado (m)	Tasa de Interés (n)	Comisiones y Costos Relacionados (o)	Tasa Efectiva (p)
6. Obligaciones a Corto Plazo (Informativo)					
A. Crédito 1					
B. Crédito 2					
C. Crédito XX					

PA
 C.P. Ruben Robles Betrán
 Departamento de Recursos Financieros

[Firma]
 C.P. Álvaro Martín Pérez Marjarez
 Subdirector de Servicios Administrativos

[Firma]
 Arq. Jesús Rafael Sánchez Sebrelos
 Director General



INSTITUTO TECNOLÓGICO SUPERIOR DE PUERTO PEÑASCO
Informe Analítico de Obligaciones Diferentes de Financiamientos – LDF
Del 01 de enero al 30 de junio de 2022

ETCA-I-10

(PESOS)


INFORME TRIMESTRAL: SEGUNDO

Denominación de las Obligaciones Diferentes de Financiamiento (c)	Fecha del Contrato (d)	Fecha de inicio de operación del proyecto (e)	Fecha de vencimiento (f)	Monto de la inversión pactado (g)	Plazo pactado (h)	Monto promedio mensual del pago de la contraprestación (i)	Monto promedio mensual del pago de la contraprestación correspondiente al pago de inversión (j)	Monto pagado de la inversión al XX de XXXXXX de 2022 (k)	Monto pagado de la inversión actualizado al XX de XXXXXX de 2022 (l)	Saldo pendiente por pagar de la inversión al XX de XXXXXX de 2021 (m = g - l)
A. Asociaciones Público Privadas (APP's) (A=a+b+c+d) a) APP 1 b) APP 2 c) APP 3 d) APP XX										
B. Otros Instrumentos (B=a+b+c+d) a) Otro Instrumento 1 b) Otro Instrumento 2 c) Otro Instrumento 3 d) Otro Instrumento XX										
C. Total de Obligaciones Diferentes de Financiamiento (C=A+B)										

PA
 C.P. Rubén Robles Bertrán
 Departamento de Recursos Financieros

C.P. Álvaro Martín Pérez Manjarrez
 Subdirector de Servicios Administrativos

Arq. Jesús Rafael Sánchez Sebreros
 Director General



INSTITUTO TECNOLÓGICO SUPERIOR DE PUERTO PEÑASCO
Informe sobre Pasivos Contingentes
Al 30 de junio de 2022

ETCA-I-11

INFORME TRIMESTRAL: SEGUNDO

A Corto Plazo

A Mediano Plazo

INFORME SOBRE PASIVOS CONTINGENTES: Informar las obligaciones que tienen su origen en


hechos específicos e independientes del pasado que en el futuro pueden ocurrir o no, y de

acuerdo con lo que acontezca, desaparecen o se convierten en pasivos reales por ejemplo,


juicios, garantías, avales, costos de planes de pensiones, jubilaciones, etc.

A Largo Plazo

Bajo protesta de decir verdad declaramos que los Estados Financieros y sus Notas, son razonablemente correctos y son responsabilidad del emisor


C.P. Ruben Robles Beltran
Departamento de Recursos Financieros


C.P. Alvaro Martin Pérez Manjarrez
Subdirector de Servicios Administrativos


Arq. Jesús Rafael Sánchez Sebreros
Director General



Sistema Estatal de Evaluación
Instituto Tecnológico Superior de Puerto Peñasco
ANÁLISIS DE LAS VARIACIONES PROGRAMÁTICO-PRESUPUESTAL
TRIMESTRE: SEGUNDO 2022

El Presupuesto Federal para el ejercicio fiscal 2022; autorizado formará parte de las columnas de modificado tanto el ingresos como para egresos, debido a que este recurso no forma parte de la Ley de Ingresos y Presupuesto de Ingresos del Gobierno del Estado para el 2022, debido a que no se fue presentado ante el Congreso del Estado.

El Instituto presentó el Proyecto de Presupuesto para el 2022, en la 83 Sesión ordinaria de la H Junta Directiva, realizada el 11 de febrero del presente año, en el cual los miembros del Órgano de Gobierno aprobaron el Programa de Ingresos y Egresos correspondientes al ejercicio 2022, por parte del Gobierno Estatal e Ingresos Propios por un importe de \$ 19,407,508 pesos, así como la ampliación de los recursos por parte del gobierno Federal por un importe de \$23,281,168 pesos.

Al presupuesto se le suma los siguiente a ejercer durante el 2022, siendo

Descripción	Importe
Pago impuesto sobre nómina del mes de diciembre (remanente 2021)	\$ 70,996.00
Remante ingreso propio del ejercicio 2021: Ampliación autorizada mediante junta Directiva de 84 sesión ordenaría	\$ 66,542.60

Nota: los recursos no son ingresos, son recursos localizados en banco, solo se informará el gasto en los informes

Para el presente se presentan las siguiente variaciones validadas mediante la H. Junta Directiva y la Subsecretaría de Egresos, siendo con corte al 31 de mayo del 2022:

Partida/Reducción	Importe	Partida/Ampliación	Importe	Justificación
11301.- Sueldo	\$ 170,000.00	15202.- Pago de liquidaciones	\$ 170,000.00	Asignación destinada para el pago de liquidación de personal administrativo
15901.- Otras prestaciones	\$ 70,000.00		\$ 70,000.00	
21601.-Material de limpieza	\$ 7,000.00	21101.- Materiales, útiles y equipos menores de oficina	\$ 7,000.00	Asignación destinada para la adquisición de materia de oficina (papelería en general) para la operatividad y desarrollo de las actividades académicas y administrativas
25101.- Productos químicos básicos	\$ 6,000.00		\$ 6,000.00	
22106.-Adquisición de agua potable	\$ 5,000.00		\$ 5,000.00	
24201.- Cemento y productos de concreto	\$ 3,000.00		\$ 3,000.00	

Sistema Estatal de Evaluación
Instituto Tecnológico Superior de Puerto Peñasco
ANÁLISIS DE LAS VARIACIONES PROGRAMÁTICO-PRESUPUESTAL
TRIMESTRE: SEGUNDO 2022

24501.-Productos químicos básicos	\$ 221.00	24501.- Vidrio y productos de vidrio	\$ 221.00	Asignación destinada para cubrir el pago de la puesta de vidrio en ventanas ubicados en la aulas prefabricadas
26101.- Combustible	\$ 15,300.00	29901.-Refacciones y accesorios menores otros bienes muebles	\$ 15,300.00	Asignación destinada para la adquisición de enfriadores para agua, ubicados en los pasillos para el servicio de los alumnos
35201.- Mantenimiento y conservación de mobiliario y equipo	\$ 7,000.00	35701.- Mantenimiento y conservación de maquinaria y equipo	\$ 7,000.00	Asignación de recursos destinada para el manteniendo de general de los aires acondicionados del Edificio A,
33801.-Servicios de vigilancia	\$ 5,401.00		\$ 5,401.00	
34701.-Fletes y maniobras	\$ 5,000.00		\$ 5,000.00	
51501.-Bienes informáticos	\$ 9,127.00	56201.- Maquinaria Industrial	\$ 9,127.00	Adquisición de bomba para el agua, para edificio del B
22301.-Utencilios para el servicio de alimentación	\$ 4,000.00	56401.- Sistema de aire acondicionado, calefacción y refrigeración	\$ 4,000.00	Asignación de recursos destinada para la adquisición de 2 minisplits para el laboratorio de programación de la carrera de Ing. En sistemas
29901.-Refacciones y accesorios menores otros bienes muebles	\$ 6,000.00		\$ 6,000.00	
44105.-Gastos por servicios de traslado de personas	\$ 6,002.00		\$ 6,002.00	

Trasposos programáticos presupuestales externos; siendo estos entre capítulo del gasto diferentes

Partida/Reducción	Importe	Partida/Ampliación	Importe	Justificación
22301.-Utencilios para el servicio de alimentación	\$ 4,000.00	56401.- Sistema de aire acondicionado, calefacción y refrigeración	\$ 4,000.00	Asignación de recursos destinada para la adquisición de 2 minisplits para el laboratorio de programación de la carrera de Ing. En sistemas
29901.-Refacciones y accesorios menores otros bienes muebles	\$ 6,000.00		\$ 6,000.00	
44105.-Gastos por servicios de traslado de personas	\$ 6,002.00		\$ 6,002.00	

El Instituto mediante nuestro oficio DG-187/2022, le solito a la Subsecretaria de Egresos de la Secretaria de Hacienda, la autorización de los trasposos presupuestales al 31 de mayo el 2022; cuyo oficio de respuesta de autorización es SE-05.06-1813/2022.

Sistema Estatal de Evaluación
Instituto Tecnológico Superior de Puerto Peñasco
ANÁLISIS DE LAS VARIACIONES PROGRAMÁTICO-PRESUPUESTAL
TRIMESTRE: SEGUNDO 2022



Oficio No. SE-05.06-1813/2022.
Hermosillo, Sonora, 30 Junio de 2022.
2022: "Año de la Transformación"

ARQ. JESÚS RAFAEL SANCHEZ SEBREROS

Director General del Instituto Tecnológico Superior de Puerto Peñasco
Presente.

En atención al oficio No. DG-187/2022, mediante el cual solicita autorización de las modificaciones presupuestales internas en sus partidas de gasto del Presupuesto de Egresos correspondientes al 31 de Mayo del Ejercicio Fiscal 2022, de ese Instituto, a su digno cargo.

Con fundamento en el Artículo 32 del Reglamento para la Celebración de Sesiones de los Órganos de Gobierno de las Entidades de la Administración Pública Paraestatal, se da la anuencia a su solicitud de acuerdo a su información anexa.

Cabe mencionar que en el caso de los recursos federales, es muy importante que se atienda la normativa federal, según las Reglas de Operación que resulten aplicables a los mismos.

Sin otro particular de momento, reciba un cordial saludo.

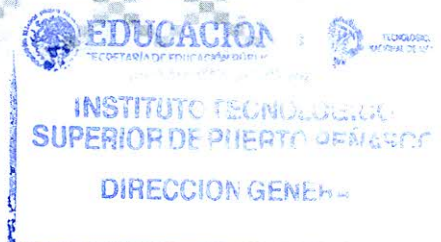
ATENTAMENTE

EL SUBSECRETARIO DE EGRESOS

CARLOS GERMÁN PALAFOX MOYLLERS

C.c.p. Dra. Guadalupe Tejeda Parra, Directora General de Política y Control Presupuestal.
Folio 83472
CGPM/GTP/kvag

Subsecretaría de Egresos
Bvd. Hidalgo No. 35 Esq. Comonfort Edificio SIDUR, Planta Baja,
Col. Centenario, Teléfono (662) 217-26-26
Hermosillo, Sonora, México, C.P. 83260



Sistema Estatal de Evaluación
Instituto Tecnológico Superior de Puerto Peñasco
ANÁLISIS DE LAS VARIACIONES PROGRAMÁTICO-PRESUPUESTAL
TRIMESTRE: SEGUNDO 2022

En este apartado se modificó, el reporte del ingreso por parte de la federación, informándolo en el concepto de:

“Participaciones, Aportaciones, Convenios, Incentivos Derivados de la Colaboración Fiscal y Fondos Distintos de Aportaciones”.

ETCA-II-02.-Estado Analítico de Ingresos Detallado-LDF

ETCA -II-03.-Conciliación entre los Ingresos Presupuestarios y Contables

ETCA -II-04.-Estado Analítico del Ejercicio Presupuesto de Egresos

ETCA -II-05.-Estado Analítico del Ejercicio Presupuesto de Egresos Detallado-LDF, Clasificación Por Objeto del Gasto

ETCA -II-06.-Estado Analítico del Ejercicio Presupuesto de Egresos, Clasificación Económica (Por Tipo de Gasto)

ETCA -II-07.-Estado Analítico del Ejercicio Presupuesto de Egresos, Por Unidad Administrativa

ETCA -II-08.-Estado Analítico del Ejercicio Presupuesto de Egresos Detallado-LDF Por Unidad Administrativa

ETCA -II-09.-Estado Analítico del Ejercicio Presupuesto de Egresos, Clasificación Administrativa, Por Poderes

ETCA -II-10.-Estado Analítico del Ejercicio Presupuesto de Egresos, Clasificación Administrativa, Por tipo de Organismo o Entidad Paraestatal

ETCA -II-11.-Estado Analítico del Ejercicio Presupuesto de Egresos, Clasificación Funcional (Finalidad y Función)

ETCA -II-12.-Estado Analítico del Ejercicio Presupuesto de Egresos -Detallado-LDF, Clasificación Funcional (Finalidad y Función)

ETCA -II-13.-Estado Analítico del Ejercicio Presupuesto de Egresos, Por Partida del Gasto

ETCA -II-14.-Estado Analítico del Ejercicio Presupuesto de Egresos - Detallado-LDF, (Clasificación de Servicios Personales por Categoría)

ETCA -II-15.-Conciliación entre los Egresos Presupuestarios y los Gastos Contables

Sistema Estatal de Evaluación
Instituto Tecnológico Superior de Puerto Peñasco
ANÁLISIS DE LAS VARIACIONES PROGRAMÁTICO-PRESUPUESTAL
TRIMESTRE: SEGUNDO 2022

Se incorpora la Matriz de Indicadores de Resultados Segundo del 2022, Institucional:

Dependencia y/o Entidad:	Instituto Tecnológico Superior de Puerto Peñasco (ITSPP).
Programa Presupuestario:	EAQ4E10 Educación Superior de Calidad para el Desarrollo.
Objetivo del PED:	EJE 4 Todos los sonorenses todas las oportunidades.
Reto del PED:	Reto 04 Elevar la calidad de la educación para impulsar la creatividad, el ingenio, las competencias y los valores fundamentales de los sonorenses, potenciando el talento del personal docente y desarrollando sus capacidades de aprendizaje.
Beneficiarios:	Estudiantes que cursan la educación superior en el Instituto Tecnológico Superior de Puerto Peñasco.
Clave Presupuestal:	1000007600 - 2509E404E10

	Resumen narrativo (Objetivos)	Indicadores					ÁREA	Meta		TRIMESTRE	
		Nombre	Fórmula	Sentido del Indicador	Unidad de medida	Frecuencia		2022	2do	JUSTIFICACIÓN	
FIN	Contribuir a elevar la calidad de la educación de los estudiantes en su desarrollo integral mediante el acceso a una educación superior en la región norte del Estado de Sonora.	Cobertura en Educación Superior	$(\text{Matrícula total de la educación superior en el ciclo escolar N} / \text{Población en la zona de influencia de la región norte del Estado de Sonora}) \times 100$	Ascendente	Estudiantes	Anual	DEPTO SERVICIOS ESCOLARES	170/22500		NADA QUE REPORTAR PARA ESTE TRIMESTRE	
		Absorción en Educación Superior	$(\text{Estudiantes de nuevo ingreso a 1º de educación superior en el ciclo escolar N} / \text{Egresados de 3º de educación media superior en la zona de influencia de la región norte del Estado de Sonora en el ciclo escolar N}) \times 100$	Ascendente	Estudiantes	Anual	DEPTO SERVICIOS ESCOLARES	170/550		NADA QUE REPORTAR PARA ESTE TRIMESTRE	
PROPÓSITO	Los estudiantes en educación superior tecnológica son atendidos con servicios educativos de calidad en el Instituto Tecnológico Superior de Puerto Peñasco.	Proporción de estudiantes de licenciatura inscritos en programas acreditados o reconocidos por su calidad.	$\text{Número de estudiantes de licenciatura que realizan sus estudios en programas acreditados o reconocidos por su calidad} / \text{Matrícula Total} \times 100$	Ascendente	Estudiantes	Anual	DEPTO SERVICIOS ESCOLARES	300/550		NADA QUE REPORTAR PARA ESTE TRIMESTRE	



Sistema Estatal de Evaluación
Instituto Tecnológico Superior de Puerto Peñasco
ANÁLISIS DE LAS VARIACIONES PROGRAMÁTICO-PRESUPUESTAL
TRIMESTRE: SEGUNDO 2022

COMPONENTES	C1. Atención a la Educación Superior de Calidad ofrecido.	Matrícula de nivel licenciatura	Número total de estudiantes de nivel licenciatura	Ascendente	Estudiantes	Anual	DEPTO SERVICIOS ESCOLARES	550	NADA QUE REPORTAR PARA ESTE TRIMESTRE	
	C2. Planta docente y Formación Integral de calidad y competitiva brindado.	Porcentaje de docentes en tiempo completo con grado de especialidad, maestría o doctorado	(Docentes de tiempo completo que cuentan con grado de especialidad, maestría o doctorado en el año t / Planta docente de educación superior en el año t) x 100	Ascendente	Docentes	Semestral	ACADEMICO / DIVISION DE CARRERAS	(9+9) / (36+36)	29.41%	Para esta meta en el trimestre se tenía programado 9 PTC con algún grado, sin embargo, este se alcanzó 10 PTC de un total de 34 docentes
	C3. Convenios vigentes de vinculación gubernamental, productiva y social celebrados.	Porcentaje de Eficiencia de convenios	(Convenios de colaboración con resultados en el ciclo escolar N / Total de convenios de colaboración celebrados en el ciclo escolar N) x 100	Constante	Convenio	Semestral	VINCULACION	43/45	NADA QUE REPORTAR PARA ESTE TRIMESTRE	
	C4. Formación integral del estudiante con enfoque cultural, deportivo y científico ofrecido.	Porcentaje de estudiantes que participan en eventos culturales, deportivos y científicos.	(Estudiantes participantes en actividades culturales, deportivas y científicas en el ciclo escolar N / Población escolar de educación superior en el ciclo escolar N) x 100	Ascendente	Estudiantes	Semestral	DEPTO DE EXTRAESCOLARES	(80+180) / (436+550)	29.61%	Programado la participación de 88 alumnos, sin embargo, se tuvo la participación de 130 alumnos. Lo que se incrementó en un 47% más de lo programado. Actualmente se cuenta con 7 de extraescolares (deportivas, culturales, cívicas y culturales)
	C5. Sistemas de Gestión de Calidad y Reconocimiento otorgados.	Número de certificaciones de calidad otorgadas	Número de certificaciones de calidad otorgadas	Ascendente	Certificados	Anual	DEPTO INNOVACION Y CALIDAD	3	NADA QUE REPORTAR PARA ESTE TRIMESTRE	
		Certificación Norma Mexicana NMX-R-025-SCFI-2015 en Igualdad Laboral y No Discriminación/ Certificación en la NMX-035	Número de certificaciones de calidad otorgadas	Constante	Certificado o reconocimiento	Anual	DEPTO INNOVACION Y CALIDAD	2	NADA QUE REPORTAR PARA ESTE TRIMESTRE	

Sistema Estatal de Evaluación
Instituto Tecnológico Superior de Puerto Peñasco
ANÁLISIS DE LAS VARIACIONES PROGRAMÁTICO-PRESUPUESTAL
TRIMESTRE: SEGUNDO 2022

ACTIVIDADES	A1. C1. Realizar visitas a instituciones de educación media superior.	Porcentaje visitas a instituciones de educación media superior realizadas	(Visitas a instituciones de educación media superior realizadas en el año T / Total de visitas a instituciones de educación media superior programadas en el año T) x 100	Ascendente	Visitas	Anual	VINCULACION	2/2	7	VISITAS REALIZADAS EN ESCUELAS DE EDUCACIÓN MEDIA SUPERIOR 1. CIMA COLEGIO AMERICANO, PUERTO PEÑASCO 2. COBACH PUERTO PEÑASCO 3. COBACH SONOYTA 4. CET - MAR PUERTO PEÑASCO 5. CECYT5 6. INSTITUTO SONORA 7. LICEO MONTE ALBÁN MONTESSORI PUERTO PEÑASCO
	A2. C1. Atención a la demanda educativa de los alumnos de nuevo ingreso.	Porcentaje de atención a la demanda de nuevo ingreso	(Estudiantes de nuevo ingreso de educación superior en el ciclo escolar N / Total de aspirantes de educación superior en el ciclo escolar N) x 100	Ascendente	Estudiantes	Anual	DEPTO SERVICIOS ESCOLARES	170/170	NADA QUE REPORTAR PARA ESTE TRIMESTRE	
	A3 C1: Seguimiento del programa de tutorías y de asesorías para mejorar el desempeño académico de los estudiantes.	Porcentaje de estudiantes atendidos en los programas de tutorías	[Estudiantes atendidos en tutorías en el ciclo escolar N / Población escolar de educación superior en el ciclo escolar N] x 100	Ascendente	Estudiantes	Semestral	ACADEMICO / DIVISION DE CARRERAS	(436+550) / (436+550)	NADA QUE REPORTAR PARA ESTE TRIMESTRE	
	A4 C1: Seguimiento a los estudiantes con apoyo para su permanencia escolar.	Porcentaje de estudiantes con permanencia escolar apoyados	[Estudiantes apoyados para la permanencia escolar en el ciclo escolar N / Población escolar de educación superior en el ciclo escolar N] x 100	Ascendente	Estudiantes	Semestral	DEPTO SERVICIOS ESCOLARES	14%	NADA QUE REPORTAR PARA ESTE TRIMESTRE	
	A5 C1: Asegurar la eficiencia terminal de los estudiantes en educación superior.	Eficiencia terminal en educación superior	(Número de egresados en educación superior en el ciclo escolar N / Número de estudiantes en educación superior en el ciclo escolar N) x 100	Ascendente	Egresados	Anual	DEPTO SERVICIOS ESCOLARES	29%	NADA QUE REPORTAR PARA ESTE TRIMESTRE	
	A6. C1. Elevar el índice de titulación	Porcentaje de Titulados	Total de egresados titulados / Total de Egresados x 100	Ascendente	Titulados	Anual	DEPTO SERVICIOS ESCOLARES	572/1296	NADA QUE REPORTAR PARA ESTE TRIMESTRE	



**INSTITUTO TECNOLÓGICO
SUPERIOR DE PUERTO PEÑASCO**
DIRECCIÓN GENERAL


Sistema Estatal de Evaluación
Instituto Tecnológico Superior de Puerto Peñasco
ANÁLISIS DE LAS VARIACIONES PROGRAMÁTICO-PRESUPUESTAL
TRIMESTRE: SEGUNDO 2022

A2. C4. Realizar actividades académicas que consisten en conferencias, talleres, concursos y exposiciones.	Número de actividades académicas de conferencias, talleres, concursos y exposiciones realizados	Número de actividades académicas de conferencias, talleres, concursos y exposiciones realizados	Actividad	Ascendente	Trimestral	ACADEMICO/ DIVISION DE CARRERAS	2-2-2	3	Para este trimestre se programaron 2 actividades académicas, sin embargo se lograron 3, siendo un porcentaje de cumplimiento del 150%, y un avance del 50% anual 1.-BOOTCAMP EMPRENDEDOR en el Tecnológico Nacional de México campus Puerto Peñasco- 2.- 9na. ExpoFeria Tec 2022 en el Tecnológico Nacional de México Campus Puerto Peñasco 3.- Evento Nacional Estudiantil de Ciencias Básicas 2022
A1. C5. Generar reportes sobre el cumplimiento de obligaciones de transparencia.	Índice de Calidad en los informes trimestrales	$IC = (0.25 * I) + (0.25 * I_{cont}) + (0.25 * I_{pre}) + (0.25 * I_{prog})$ Donde: I = Valor mayor entre 0 y [1 - (0.1 * DA)] DA = Días de atraso a partir de la fecha límite de entrega. I _{cont} = (Número de formatos contables entregados correctos / Total de formatos contables a entregar) I _{pre} =	Constante	Calificación/reactivos	Trimestral	REC FINANCIEROS	90/90/90/90	100%	Se alinea con la normatividad de la integración de la información financiera, presupuestal, programativa y anexos (Información al 2do trimestre del 2022), del trimestre se obtuvo el 100% de cumplimiento y con respecto a la meta anual se lleva a el 50%.
	Porcentaje de cumplimiento de las Obligaciones de Transparencia de los Sujetos Obligados del Poder Ejecutivo	Número de Obligaciones de Transparencia de los Sujetos Obligados del Poder Ejecutivo que cumplen con las características de congruencia, existencia y actualización / Total de Obligaciones de Transparencia de los Sujetos Obligados) *100	Constante	Reactivos	Trimestral	TRANSPARENCIA	72/72/72/72	100%	Normatividad que se establece en la ley general de transparencia y acceso a la información pública en el apartado del artículo 70, este indicador queda al 100%.
A2. C5. Aplicar encuestas para conocer el grado de satisfacción de los servicios institucionales.	Número de encuestados para conocer el grado de satisfacción	(Suma de calificaciones ponderadas de cada respuesta de la encuesta de satisfacción en el ciclo escolar n / suma máxima de calificaciones de cada respuesta de la encuesta de satisfacción en el ciclo escolar n) x 100	Ascendente	Encuestas - estudiantes	Anual	SERVICIOS GENERALES Y MTO	(37*250) / (37*300)	NADA QUE REPORTAR PARA ESTE TRIMESTRE	
A3. C5. Planta administrativa capacitada para el desarrollo de las actividades propias de su área	Porcentaje de personal administrativo capacitado	(Personal administrativo, directivo y de servicios capacitado en el año / Total de personal administrativo, directivo y de servicios) *100	Constante	Personas	Anual	RECURSOS HUMANOS	57/65*100	NADA QUE REPORTAR PARA ESTE TRIMESTRE	



Sistema Estatal de Evaluación
Instituto Tecnológico Superior de Puerto Peñasco
ANÁLISIS DE LAS VARIACIONES PROGRAMÁTICO-PRESUPUESTAL
TRIMESTRE: SEGUNDO 2022

A1 C2: Brindar docentes de tiempo completo en el Programa para el Desarrollo Profesional Docente (PRODEP).	Porcentaje de docentes de tiempo completo en PRODEP	(Número de docentes de tiempo completo en el PRODEP en el ciclo escolar N/ Planta docente de tiempo completo en educación superior en el ciclo escolar N) x 100	Porcentaje	Ascendente	Anual	ACADEMICO/ DIVISION DE CARRERAS	7/14	NADA QUE REPORTAR PARA ESTE TRIMESTRE	
A2 C2: Participar en cursos de actualización profesional y formación docente.	Porcentaje de docentes que participaron en cursos de actualización profesional	(Docentes que participaron en los cursos de actualización profesional en el ciclo escolar N / Planta docente de educación superior en el ciclo escolar N) x 100	Ascendente	Docentes	Anual	ACADEMICO/ DIVISION DE CARRERAS	36/36	NADA QUE REPORTAR PARA ESTE TRIMESTRE	
	Porcentaje de docentes que participaron en cursos de formación docente	(Docentes que participaron en los cursos de formación docente en el ciclo escolar N / Planta docente de educación superior en el ciclo escolar N) x 100	Porcentaje	Ascendente	Anual	ACADEMICO/ DEPTO DE DESARROLLO ACADEMICO	36/36	NADA QUE REPORTAR PARA ESTE TRIMESTRE	
A3 C2: Participación de docentes de tiempo completo en proyectos de investigación	Docentes de tiempo completo participantes en proyectos de investigación	(Docentes de tiempo completo participantes en proyectos de investigación en el periodo N / Planta docente de educación superior en el periodo N) x 100	Ascendente	Docentes	Anual	ACADEMICO/ DIVISION DE CARRERAS	8/14	NADA QUE REPORTAR PARA ESTE TRIMESTRE	
A1. C3. Realizar visitas y conferencias al sector público, privado y/o social.	Número de visitas y conferencias realizadas	Número de visitas y conferencias industriales realizadas	Visitas y conferencias	Ascendente	Semestral	ACADEMICO/ DIVISION DE CARRERAS	3-3	3	Para este trimestre se programaron 3 actividades con un cumplimiento del 100% trimestral, y un avance del 50% anual. 1.- visita de estudiantes de la carrera de Ingeniería en sistemas computacionales e Ingeniería Industrial, visitaron al complejo turístico ecoturístico Tawees, cuyo objetivo es exponer sus conocimientos en búsqueda de una contratación laboral 2.- conferencia por parte de la Secretaría y personal del Instituto suscritos de la juventud, con el tema de "un paso al frente", 3.- conferencia taller de capacitación para participar en la comisión estatal de negocios e innovación tecnológica para la activación económica 2022, participación de 34
A2. C3: Seguimiento de los estudiantes que egresaron del Instituto que se incorporan al sector laboral.	Porcentaje de egresados incorporados en el sector laboral	(Egresados del Instituto que se incorporaron al sector laboral en el ciclo escolar N / Total de egresados del Instituto en ciclo escolar N) x 100	Ascendente	Egresados	Anual	VINCULACION	(60/75)*100	NADA QUE REPORTAR PARA ESTE TRIMESTRE	
A1. C4. Fomentar la participación en eventos que permitan impulsar el desarrollo de la ciencia y la tecnología.	Número de eventos que promuevan las actividades para el desarrollo de la ciencia y la tecnología.	Número de eventos que promuevan las actividades para el desarrollo de la ciencia y la tecnología	Eventos	Ascendente	Semestral	ACADEMICO/ DIVISION DE CARRERAS	2-2	2	Para este trimestre se programaron 2 actividades académicas, con un cumplimiento del 100%, y un avance del 50% anual. Fue el Concurso local de programación de la carrera de Ingeniería en sistemas computacionales, se contó con la participación de 13 equipos (17 estudiantes) de los últimos semestres de la carrera de Ing. Sistemas computacionales. Incluyen proyectos del impacto social 2022, se tuvo la participación de 1 docente y 4 alumnos del programa estudios de Ingeniería en sistemas computacionales, con el programa denominado talleres


EDUCACION
 SECRETARÍA DE EDUCACIÓN PÚBLICA
INSTITUTO TECNOLÓGICO SUPERIOR DE PUERTO PEÑASCO
DIRECCIÓN GENERAL

AL 30 DE JUNIO DE 2022

TRIMESTRE: SEGUNDO

DE LOS ESTADOS E INFORMES CONTABLES, PRESUPUESTARIOS, PROGRAMÁTICOS Y
DE LOS INDICADORES DE POSTURA

FISCAL

I) NOTAS A LOS ESTADOS FINANCIEROS

Con el propósito de dar cumplimiento a los artículos 46 y 49 de la Ley General de Contabilidad Gubernamental, los entes públicos deberán acompañar notas a los estados financieros cuyos rubros así lo requieran teniendo presente los postulados de revelación suficiente e importancia relativa con la finalidad, que la información sea de mayor utilidad para los usuarios.

A continuación, se presentan los tres tipos de notas que acompañan a los estados, a saber:

- a) Notas de desglose;
- b) Notas de memoria (cuentas de orden), y
- c) Notas de gestión administrativa.

a) NOTAS DE DESGLOSE

I) NOTAS AL ESTADO DE SITUACIÓN FINANCIERA

Activo

1.-Efectivo y Equivalentes

En este apartado se informa el tipo y monto de los fondos con afectación específica al 30 de marzo de 2022

Concepto	2022	2021
EFFECTIVO	\$ 6,500.00	\$ 6,500.00
BANCOS/TESORERÍA	\$ 5,183,727.72	\$ 8,198,255.11
EFFECTIVO Y EQUIVALENTES	\$ 5,190,227.72	\$ 8,204,755.11

Banco	Importe
Banamex	\$ 1,899.82
Santander	\$ 5,183,727.72
Suma	\$ 5,185,627.54



Sistema Estatal de Evaluación
Instituto Tecnológico Superior de Puerto Peñasco
Notas a los Estados Financieros

ECTA-I-12

AL 30 DE JUNIO DE 2022

TRIMESTRE: SEGUNDO

Bancos/Tesorería

Las cuentas bancarias que maneja el INSTITUTO TECNOLOGICO SUPERIOR DE PUERTO PEÑASCO, con las instituciones Banamex y Santander cerraron con los saldos que se detallan a continuación

Banco	Importe
Banamex Cta. 7664438 Estatal	0
Banamex Cta. 7666384 Ingresos Propios	1,899.82
Banamex Cta. 7669286 Federal	0
Banamex Cta. 7710642 Propios	0
Santander Cta. 65-50616328-1 Federal	2,832,494.62
Santander Cta. 22-00058681-8 Estado	980,750.40
Santander Cta. 22-00058679-2 Ingreso Propio	69,722.64
Santander Cta. 22-00058680-4 Propio	20.00
Santander Cta. 65508449890 Ingreso Propio	288,418.86
Santander Cta. 22-00059490-4 Ingreso Propio	1,010,421.38
Suma	\$5,183,727.72

Inversiones Temporales

Representa el monto de efectivo invertido por ENTE/INSTITUTO, la cual se efectúa a plazos que van de inversión a la vista hasta 90 días, su importe se integra por:

Banco	Importe
NADA QUE INFORMAR EN ESTE APARTADO	
Suma	

Fondos con Afectación Específica

Representan el monto de los fondos con afectación específica que deben financiar determinados gastos o actividades.

Caja chica

Banco	Importe
ROSARIO EMILIA ARCE LEYVA	\$5,000.00
OLGA SOTELO MURRIETA	\$1,500.00
Suma	\$6,500.00



AL 30 DE JUNIO DE 2022

TRIMESTRE: SEGUNDO

➤ **Derechos a recibir Efectivo y Equivalentes y Bienes o Servicios a Recibir**

2.- Corresponde integrar en este apartado, por tipo de contribución, los montos al 30 de junio de 2022, que se encuentren pendientes de cobro y por recuperar de hasta cinco ejercicios anteriores. Asimismo, se informa los montos sujetos a algún tipo de juicio con una antigüedad mayor a cinco ejercicios anteriores y la factibilidad de cobro:

Concepto	2022	2021
CUENTAS POR COBRAR A CORTO PLAZO	\$-550.00	\$.00
DEUDORES DIVERSOS POR COBRAR A CORTO PLAZO	\$ 402,716	\$383,330
OTROS DERECHOS A RECIBIR EFECTIVO O EQUIVALENTES A CORTO PLAZO	\$ 23,887	\$ 20,881
DEUDORES POR ANTICIPOS DE LA TESORERÍA A CORTO PLAZO	\$ 16,576	\$16,576
Suma	442,628.87	420,786.76

3.-Se informa de manera agrupada, el monto al 30 de junio de 2022 de los derechos a recibir efectivo y equivalentes (excepto cuentas por cobrar de contribuciones o fideicomisos que se encuentran dentro de inversiones financieras, participaciones y aportaciones de capital) en una desagregación por su vencimiento en días a 90, 180, menor o igual a 365 y mayor a 365. Adicionalmente se informa de las características cualitativas relevantes que les afectan a estas cuentas:

(Pesos)

DERECHOS A RECIBIR EFECTIVO O EQUIVALENTES (excepto cuentas por cobrar de contribuciones o fideicomisos que se encuentran dentro de inversiones financieras, participaciones y aportaciones de capital):	MONTO	CARACTERISTICAS CUALITATIVAS
--	-------	------------------------------

a).- Menor o igual a 90 días

CUENTAS POR COBRAR	\$-550.00	
DEUDORES DIVERSOS POR COBRAR	\$402,716	
DEUDORES POR ANTICIPOS DE LA TESORERÍA	\$ 16,576	
PRESTAMOS OTORGADOS	0	
OTROS DERECHOS A RECIBIR EFECTIVO	\$ 23,887	
Sub-Total	442,628.87	

b).- Mayor a 90 días y menor o igual a 180 días

CUENTAS POR COBRAR	0	
DEUDORES DIVERSOS POR COBRAR	0	
DEUDORES POR ANTICIPOS DE LA TESORERÍA	0	
PRESTAMOS OTORGADOS	0	
OTROS DERECHOS A RECIBIR EFECTIVO	0	
Sub-Total	0	

**Sistema Estatal de Evaluación
Instituto Tecnológico Superior de Puerto Peñasco
Notas a los Estados Financieros**

ECTA-I-12

AL 30 DE JUNIO DE 2022

TRIMESTRE: SEGUNDO

c).- Mayor a 180 días y menor o igual a 350 días

CUENTAS POR COBRAR	0	
DEUDORES DIVERSOS POR COBRAR	0	
DEUDORES POR ANTICIPOS DE LA TESORERÍA	0	
PRESTAMOS OTORGADOS	0	
OTROS DERECHOS A RECIBIR EFECTIVO	0	
Sub-Total	0	

d).- Mayor a 350 días

CUENTAS POR COBRAR		
DEUDORES DIVERSOS POR COBRAR	\$0.00	
DEUDORES POR ANTICIPOS DE LA TESORERÍA	\$0.00	
PRESTAMOS OTORGADOS	\$0.00	
OTROS DERECHOS A RECIBIR EFECTIVO	\$0.00	
Sub-Total	\$0.00	

Total	\$407,931.22	
--------------	---------------------	--

Se informa de manera agrupadas, el monto al 30 de junio del 2022 de los derechos a recibir bienes o servicios (excepto cuentas por cobrar de contribuciones o fideicomisos que se encuentran dentro de inversiones financieras, participaciones y aportaciones de capital) en una desagregación por su vencimiento en días a 90, 180, menor o igual a 365 y mayor a 365. Adicionalmente se informa de las características cualitativas relevantes que les afectan a estas cuentas:

DERECHOS A RECIBIR BIENES O SERVICIOS	MONTO	CARACTERÍSTICAS CUALITATIVAS
---------------------------------------	-------	------------------------------

a).- Menor o igual a 90 días

CUENTAS POR COBRAR	0	
DEUDORES DIVERSOS POR COBRAR	0	
DEUDORES POR ANTICIPOS DE LA TESORERÍA	0	
PRESTAMOS OTORGADOS	0	
OTROS DERECHOS A RECIBIR EFECTIVO	0	
Sub-Total	0	

b).- Mayor a 90 días y menor o igual a 180 días

CUENTAS POR COBRAR	0	
DEUDORES DIVERSOS POR COBRAR	0	
DEUDORES POR ANTICIPOS DE LA TESORERÍA	0	
PRESTAMOS OTORGADOS	0	
OTROS DERECHOS A RECIBIR EFECTIVO	0	
Sub-Total	0	
TOTAL	0	



AL 30 DE JUNIO DE 2022

TRIMESTRE: SEGUNDO

➤ **Bienes Disponibles para su Transformación o Consumo (inventarios)**

- 4.- Nada que informar en este punto (Bienes disponible para si transformación)
- 5.- Nada que informar en este punto (costeo y método de valuación)

NOTA: Se argumenta que el valor de los Terrenos de \$ 1,658.00 es simbólico debido a que son 20 hectáreas de terreno, las cuales desde el año 2000 de la creación de este Instituto Tecnológico Superior de Puerto Peñasco su estatus es de posesión, se acordó mediante convenio la ocupación del terreno rustico con el ejido San Rafael, que hasta la actualidad no se ha dado certeza jurídica, cabe señalar que a la fecha se han realizado los trámites correspondientes ante las instancias pertinentes, y en la actualidad se encuentra en la agenda del Programa de Regularización de Terrenos en respuesta de la Dirección General de Atención Ciudadana Oficio OEENR No. 0151/03/2017 para llegar al acuerdo con los miembros del Ejido San Rafael y realizar los trámites correspondientes para lograr así la tenencia legal del terreno.

➤ **Inversiones Financieras**

- 6.- Nada que informar en este punto (Cuentas de fideicomisos)
- 7.- Nada que informar en este punto (Inversiones financieras)

➤ **Bienes Muebles, Inmuebles e Intangibles**

8.-Se informa de forma agrupada por cuenta, los rubros de bienes Muebles e Inmuebles, el monto por depreciación del ejercicio y la acumulada, el método de depreciación, tasa aplicadas y los criterios de aplicación de los mismos.

Concepto	2022	2021
TERRENOS	\$1,658.00	\$1,658.00
EDIFICIOS NO HABITACIONALES	\$29,381,239.27	\$29,381,239.27
CONSTRUCCIONES EN PROCESO EN BIENES DE DOMINIO PÚBLICO	\$.00	\$ 0
BIENES MUEBLES	\$10,119,748.65	\$10,099,505.24
DEPRECIACIÓN, DETERIORO Y AMORTIZACIÓN ACUMULADA DE BIENES	\$ -12 853 774.57	-\$12,614,161.57
LICENCIAS	\$.00	\$00
Subtotal BIENES INMUEBLES	\$26,650,529.35	\$26,868,240.94

- 9.- Nada que informar en este punto (Bienes Intangibles y diferidos)

➤ **Estimaciones y Deterioros**

- 10.- Nada que informar en este punto (Determinación de Estimaciones)



AL 30 DE JUNIO DE 2022

TRIMESTRE: SEGUNDO

➤ **Otros Activos**

11.- De las cuentas de otros activos por tipo circulante o no circulante por su vencimiento en días a 90, 180, menor o igual a 365 y mayor a 365. Asimismo, se informará sobre la factibilidad del pago de dichos pasivos.

Pasivo

Concepto	2022	2021
PASIVO CIRCULANTE	\$ 6,662,112.45	\$7,247,502.26
PASIVO NO CIRCULANTE	\$0.00	\$ 0.00
Suma	\$ 6,662,112.45	\$7,247,502.26

Pasivo Circulante - Cuentas por pagar a corto Plazo

Concepto	Importe
SERVICIOS PERSONALES POR PAGAR A CORTO PLAZO	\$19,719.07
PROVEEDORES POR PAGAR A CORTO PLAZO	\$951
RETENCIONES Y CONTRIBUCIONES POR PAGAR A CORTO PLAZO	\$4,306,166.9
OTRAS CUENTAS POR PAGAR A CORTO PLAZO	\$1,941,774.12
INGRESOS POR CLASIFICAR	\$ 393,501.00
Suma	\$6,662,112.09

El saldo está representado en su mayoría por las cuotas y retenciones a favor de ISSSTESON, además de saldos pendientes de pago a proveedores por distintas adquisiciones y servicios, retenciones sindicales a favor del SITAITSPP.

Pasivo No Circulante

Nada que informar en este punto



**Sistema Estatal de Evaluación
Instituto Tecnológico Superior de Puerto Peñasco
Notas a los Estados Financieros**

ECTA-I-12

AL 30 DE JUNIO DE 2022

TRIMESTRE: SEGUNDO


II).- NOTAS AL ESTADO DE ACTIVIDADES

➤ **Ingresos de Gestión**

1.-Durante el periodo de enero a junio 2022; se registraron los siguientes ingresos:

Concepto	Importe
Ingresos Propios	\$ 1,163,718.00
Subsidio Federal	\$ 11,262,086.00
Subsidio Estatal	\$ 6,620,532.00
Total	\$ 19,046,336.00

2.-formato ETCA-II-01 ingresos



Usc: usstat
Rep: rptEstadoIngresosIB_CP_2019

**INSTITUTO TECNOLÓGICO SUPERIOR DE PUERTO PEÑASCO
SONORA**

Estado Analítico de Ingresos
Del 01/ene./2022 Al 30/jun./2022

Fecha y 11/jul./2022
hora de Impresión 09:33 p. m.

Rubro de Ingresos	Ingreso					Diferencia (6-5-1)
	Estimado (1)	Ampliaciones y Reducciones (2)	Modificado (3=1+2)	Devengado (4)	Recaudado (5)	
IMPUESTOS	\$0.00	\$0.00	\$0.00	\$0.00	\$0.00	0.00
CUOTAS Y APORTACIONES DE SEGURIDAD SOCIAL	\$0.00	\$0.00	\$0.00	\$0.00	\$0.00	0.00
CONTRIBUCIONES DE MEJORAS	\$0.00	\$0.00	\$0.00	\$0.00	\$0.00	0.00
DERECHOS	\$0.00	\$0.00	\$0.00	\$0.00	\$0.00	0.00
PRODUCTOS	\$0.00	\$0.00	\$0.00	\$0.00	\$0.00	0.00
APROVECHAMIENTOS	\$0.00	\$0.00	\$0.00	\$0.00	\$0.00	0.00
INGRESOS POR VENTA DE BIENES, PRESTACIÓN DE SERVICIOS Y OT	\$3,156,900.00	\$0.00	\$3,156,900.00	\$1,163,718.15	\$1,163,718.15	-1,993,181.85
PARTICIPACIONES, APORTACIONES, CONVENIOS, INCENTIVOS DERIV	\$0.00	\$0.00	\$0.00	\$0.00	\$0.00	0.00
TRANSFERENCIAS, ASIGNACIONES, SUBSIDIOS Y SUBVENCIONES, Y	\$39,531,776.00	\$0.00	\$39,531,776.00	\$17,882,618.00	\$17,882,618.00	-21,649,158.00
INGRESOS DERIVADOS DE FINANCIAMIENTOS	\$0.00	\$0.00	\$0.00	\$0.00	\$0.00	0.00
Total	\$42,688,676.00	\$0.00	\$42,688,676.00	\$19,046,336.15	\$19,046,336.15	-23,642,339.85
Ingresos Excedentes						

➤ **Otros Ingresos y Beneficios**

3.- Nada que informar en este punto

➤ **Gastos y Otras Pérdidas**

1.- Nada que informar en este punto



**Sistema Estatal de Evaluación
Instituto Tecnológico Superior de Puerto Peñasco
Notas a los Estados Financieros**

ECTA-I-12

AL 30 DE JUNIO DE 2022

TRIMESTRE: SEGUNDO

NOTA: En este apartado solo se informa lo siguiente:

**INSTITUTO TECNOLÓGICO SUPERIOR DE PUERTO PEÑASCO
Conciliación entre los Ingresos Presupuestarios
(Cifras en pesos)**

1. Ingreso Excedente		
Recurso Excedente		\$ - 23,642,340
2. Ingreso Modificado		0
Gobierno federal		0
El Presupuesto Federal 2022; autorizado formará parte de las columnas de modificado tanto para ingresos como para egresos, debido a que este recurso no forma parte de la Ley de Ingresos y Presupuesto de Ingresos del Gobierno del Estado para el 2022, este no está presentado ante el Congreso		
3.-Recurso No Recaudado		
Ingreso Propio		
Gobierno federal		
Gobierno Estatal		
Ingresos final (1-2+3)		\$ - 23,642,340

III).- NOTAS AL ESTADO DE VARIACIÓN EN LA HACIENDA PÚBLICA

1.- Se informará de forma agrupada de manera agrupada, acerca de las modificaciones al patrimonio contribuido por tipo, naturaleza y monto:

Nada que reportar en este punto

- RESULTADOS DE EJERCICIOS ANTERIOR.- Nada que reportar en este punto
- DONACIONES.- Nada que reportar en ente punto



**Sistema Estatal de Evaluación
Instituto Tecnológico Superior de Puerto Peñasco
Notas a los Estados Financieros**

ECTA-I-12

AL 30 DE JUNIO DE 2022

TRIMESTRE: SEGUNDO


IV).- NOTAS AL ESTADO DE FLUJO DE EFECTIVOS

1.-Presentacion del análisis de las cifras del periodo actual y periodo anterior del efectivo y equivalente al efectivo, al final del ejercicio del Estado de flujos de efectivo, respecto a la composición del rubro de Efectivo y equivalentes, utilizando el siguiente cuadro:

Concepto	2022	2021
Efectivo	\$6,500.00	
Bancos/tesorería	\$5,146,839.43	\$4,709,291.29
bancos-Dependencias y otros		
Inversiones temporales (Hasta 3 Meses)		
Fondos con Afectación específica		\$0.00
Depósitos de Fondos de terceros y Otros		
Otros Efectivos y equivalentes		
Total, de Efectivo y Equivalentes	\$5,153,339.43	\$4,709,291.29

2.- Presentar la conciliación de los flujos de efectivo netos de las actividades de operación y los saldos de resultados del ejercicios (ahorro/desahorro), (I-03) utilizando el siguiente cuadro:

Concepto	2022	2021
Resultados del ejercicio		
Ahorro/Desahorro	1,681,993.97	-1,380,569.54
Movimientos de partidas (o rubros) que no afectan al efectivo		
Depreciación	270,973	1,116,097.05
Amortización		
Incremento en las provisiones		
Incremento en inversiones producido por revaluación		
Ganancia/perdida en venta de bienes muebles, inmuebles e intangibles		
Incremento en cuentas por cobrar		
Flujos de efectivos netos de las actividades de operación	1,952,966.97	-264,472.49



Sistema Estatal de Evaluación
 Instituto Tecnológico Superior de Puerto Peñasco
 Notas a los Estados Financieros

ECTA-I-12

AL 30 DE JUNIO DE 2022

TRIMESTRE: SEGUNDO

V).- CONCILIACIÓN ENTRE LOS INGRESOS PRESUPUESTALES Y CONTABLES, ASI COMO ENTRE LOS EGRESOS PRESUPUESTALES Y LOS GASTOS CONTABLES.

La conciliación se presentará atendiendo a lo dispuesto por el Acuerdo por el que se emite el formato de conciliación entre los ingresos presupuestarios y contables, así como entre los egresos presupuestarios y los gastos contables.

Conciliación del Flujo de Efectivo (Otras aplicaciones de operación)

La comparación es entre los formato ETCA-I-06 y ETCA-I-07

Concepto	Importe	
Cargos Efectivo y Equivalentes	22,680,002	
(-) Ingresos presupuestarios Recaudados	19,046,336	ETCA-I-07
(+) Otros Orígenes de Operación	0	ETCA-I-06
Total (1)	3,633,666	
Nota 2		
Concepto	Importe	
Abono Efectivo y Equivalentes	22,235,954	
(-) Gastos Presupuestarios	17,144,973	ETCA-I-07
Total (2)	5,090,981	ETCA-II-13
Total (Variación =-1+2)	1,457,315	



**Sistema Estatal de Evaluación
Instituto Tecnológico Superior de Puerto Peñasco
Notas a los Estados Financieros**

ECTA-I-12

AL 30 DE JUNIO DE 2022

TRIMESTRE: SEGUNDO

Formato ETCA.- FLUJO DE EFECTIVO

Concepto	2021	2020
Flujos de Efectivo de las Actividades de Operación		
Origen	19,046,336.15	47,287,405.15
Impuestos	0.00	0.00
Cuotas y Aportaciones de Seguridad Social	0.00	0.00
Contribuciones de mejoras	0.00	0.00
Derechos	0.00	0.00
Productos	0.00	0.00
Aprovements	0.00	0.00
Ingresos por Venta de Bienes y Prestación de Servicios	1,163,718.15	2,630,028.00
Participaciones, Aportaciones, Convenios, Incentivos Derivados de la Colaboración Fiscal y Fondos Distintos de Aportaciones	0.00	0.00
Transferencias, Asignaciones, Subsidios y Subvenciones, y Pensiones y Jubilaciones	17,882,618.00	44,324,476.02
Otros Orígenes de Operación	0.00	332,901.13
Aplicación	18,550,684.60	47,218,984.51
Servicios Personales	14,932,786.42	42,779,581.70
Materiales y Suministros	702,769.65	1,241,795.63
Servicios Generales	1,411,851.58	3,186,862.68
Transferencias Internas y Asignaciones al Sector Público	0.00	0.00
Transferencias al resto del Sector Público	0.00	0.00
Subsidios y Subvenciones	0.00	0.00
Ayudas Sociales	45,961.53	10,744.50
Pensionamientos y Jubilaciones	0.00	0.00
Transferencias a Fideicomisos, Mandatos y Contratos Análogos	0.00	0.00
Transferencias a la Seguridad Social	0.00	0.00
Donativos	0.00	0.00
Transferencias al Exterior	0.00	0.00
Participaciones	0.00	0.00
Aportaciones	0.00	0.00
Convenios	0.00	0.00
Otras Aplicaciones de Operación	1,457,315.42	0.00
Flujos Netos de Efectivo por Actividades de Operación	495,651.55	68,420.64
Flujos de Efectivo de las Actividades de Inversión		
Origen	0.00	0.00
Bienes Inmuebles, Infraestructura y Construcciones en Proceso	0.00	0.00
Bienes Muebles	0.00	0.00
Otros Orígenes de Inversión	0.00	0.00
Aplicación	51,603.41	24,655.78
Bienes Inmuebles, Infraestructura y Construcciones en Proceso	0.00	0.00
Bienes Muebles	51,603.41	24,655.78
Otras Aplicaciones de Inversión	0.00	0.00
Flujos Netos de Efectivo por Actividades de Inversión	-51,603.41	-24,655.78
Flujo de Efectivo de las Actividades de Financiamiento		
Origen	0.00	0.00
Endeudamiento Neto	0.00	0.00
Interno	0.00	0.00
Externo	0.00	0.00
Otros Orígenes de Financiamiento	0.00	0.00
os	0.00	0.00
Servicios de la Deuda	0.00	0.00
Interno	0.00	0.00
Externo	0.00	0.00
Otras Aplicaciones de Financiamiento	0.00	0.00
Flujos netos de Efectivo por Actividades de Financiamiento	0.00	0.00
Incremento/Disminución Neta en el Efectivo y Equivalentes al Efectivo	444,048.14	43,764.86
Efectivo y Equivalentes al Efectivo al Inicio del Ejercicio	4,709,291.29	4,665,526.43
Efectivo y Equivalentes al Efectivo al Final del Ejercicio	5,153,339.43	4,709,291.29

Sistema Estatal de Evaluación
Instituto Tecnológico Superior de Puerto Peñasco
Notas a los Estados Financieros

ECTA-I-12

AL 30 DE JUNIO DE 2022

TRIMESTRE: SEGUNDO

Formato ETCA.- CONCILIACION ENTRE LOS INGRESOS PRESUPUESTARIO Y
CONTABLES

1.-TOTAL DE INGRESOS PRESUPUESTARIOS	\$19,046,336.15
2. MÁS INGRESOS CONTABLES NO PRESUPUESTARIOS	\$0.00
2.1 INGRESOS FINANCIEROS	\$0.00
2.2 INCREMENTO POR VARIACIÓN DE INVENTARIOS	\$0.00
2.3 DISMINUCIÓN DEL EXCESO DE ESTIMACIONES POR PÉRDIDA O DETERIORO U OBSOLESCENCIA	\$0.00
2.4 DISMINUCIÓN DEL EXCESO DE PROVISIONES	\$0.00
2.5 OTROS INGRESOS Y BENEFICIOS VARIOS	\$0.00
2.6 OTROS INGRESOS CONTABLES NO PRESUPUESTARIOS	\$0.00
3. MENOS INGRESOS PRESUPUESTARIOS NO CONTABLES	\$0.00
3.1 APROVECHAMIENTOS PATRIMONIALES	\$0.00
3.2 INGRESOS DERIVADOS DE FINANCIAMIENTOS	\$0.00
3.3 OTROS INGRESOS PRESUPUESTARIOS NO CONTABLES	\$0.00
4. TOTAL DE INGRESOS CONTABLES	\$19,046,336.15



**Sistema Estatal de Evaluación
Instituto Tecnológico Superior de Puerto Peñasco
Notas a los Estados Financieros**

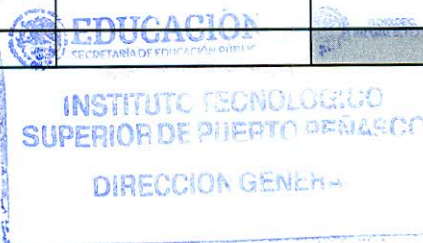
ECTA-I-12

AL 30 DE JUNIO DE 2022

TRIMESTRE: SEGUNDO

Formato ETCA.- CONCILIACION ENTRE LOS EGRESOS PRESUPUESTARIOS Y LOS GASTOS CONTABLES

Conciliación entre los Egresos Presupuestarios y los Gastos Contables		
Al 30 de junio de 2022		
(Pesos)	INFORME TRIMESTRAL: SEGUNDO	
1. Total de Egresos Presupuestarios		17,144,972.59
2. Menos Egresos Presupuestarios No Contables		51,603.00
Materias Primas y Materiales de Producción y Comercialización	-	
Materiales y Suministros	-	
Mobiliario y Equipo de Administración	20,477.00	
Mobiliario y Equipo Educativo y Recreativo	-	
Equipo e Instrumental Médico y de Laboratorio	-	
Vehículos y Equipo de Transporte	-	
Equipo de Defensa y Seguridad	-	
Maquinaria, Otros Equipos y Herramientas	31,126.00	
Archivos Biológicos	-	
Bienes Inmuebles	-	
Activos Intangibles	-	
Obra Pública en Bienes de Dominio Público	-	
Obra Pública en Bienes Propios	-	
Acciones y Participaciones de Capital	-	
Compra de Títulos y Valores	-	
Concesión de Préstamos	-	
Inversiones en Fideicomisos, Mandatos y Otros Análogos	-	
Provisiones para Contingencias y Otras Erogaciones Especiales	-	
Armonización de la Deuda Pública	-	
Adeudos de Ejercicios Fiscales Anteriores (ADEFAS)	-	
Otros Egresos Presupuestales No Contables	-	
3. Más Gastos Contables No Presupuestarios		270,973.00
Estimaciones, Depreciaciones, Deterioros, Obsolescencia y Amortizaciones	270,973.00	
Provisiones	-	
Disminución de Inventarios	-	
Aumento por Insuficiencia de Estimaciones por Pérdida o Deterioro u Obsolescencia	-	
Aumento por Insuficiencia de Provisiones	-	
Otros Gastos	-	
Otros Gastos Contables No Presupuestales	-	
4. Total de Gasto Contable (4= 1 - 2 + 3)		17,364,342.59



**Sistema Estatal de Evaluación
Instituto Tecnológico Superior de Puerto Peñasco
Notas a los Estados Financieros**

ECTA-I-12

AL 30 DE JUNIO DE 2022

TRIMESTRE: SEGUNDO

b).- NOTAS DE MEMORIAS (CUENTAS DE ORDEN)

A la fecha el Instituto Tecnológico Superior de Puerto Peñasco tiene registradas cuentas de orden presupuestales, las cuales se componen por:

CONCEPTO	2022	2021
CUENTAS DE ORDEN PRESUPUESTARIAS		
LEY DE INGRESOS		
LEY DE INGRESOS ESTIMADA	\$42,688,676.00	\$53,337,411.00
LEY DE INGRESOS POR EJECUTAR	\$23,642,339.85	\$6,904,261.98
MODIFICACIONES A LA LEY DE INGRESOS ESTIMADA	\$0.00	\$521,355.00
LEY DE INGRESOS DEVENGADA	\$19,046,336.15	\$46,954,504.02
LEY DE INGRESOS RECAUDADA	\$19,046,336.15	\$46,954,504.02
PRESUPUESTO DE EGRESOS		
PRESUPUESTO DE EGRESOS APROBADO	\$19,407,508.00	\$30,589,150.00
PRESUPUESTO DE EGRESOS POR EJERCER	\$2,762,690.83	\$5,951,410.91
MODIFICACIONES AL PRESUPUESTO DE EGRESOS	\$23,418,669.00	\$23,376,183.50
PRESUPUESTO DE EGRESOS COMPROMETIDO	\$40,063,486.17	\$48,013,922.59
PRESUPUESTO DE EGRESOS DEVENGADO	\$17,144,972.59	\$47,243,640.29
PRESUPUESTO DE EGRESOS EJERCIDO	\$17,144,972.59	\$47,243,640.29
PRESUPUESTO DE EGRESOS PAGADO	\$17,144,972.59	\$47,243,640.29



c).- NOTAS DE GESTION ADMINISTRATIVA

1. Introducción

Los Estados Financieros del Instituto Tecnológico Superior de Puerto Peñasco, proveen de información financiera a sus principales usuarios, la ciudadanía, a los administradores de la Secretaría de Hacienda que integran el Poder Ejecutivo del Gobierno del Estado, al H. Congreso del Estado de Sonora, a las Entidades Fiscalizadoras.

El objetivo del presente documento es la revelación del contexto y de los aspectos económicos financieros más relevantes que influyeron en las decisiones del periodo y que deberán ser considerados en la elaboración de los estados financieros para la mayor comprensión de los mismos.

Los Estados Financieros del Instituto Tecnológico Superior de Puerto Peñasco son elaborados por la Subdirección de Servicios Administrativos a través del departamento de Recursos Financieros con sustento a las disposiciones legales, normas contables y presupuestales del Estado, con avances en el apego a los criterios de armonización que dicta la Ley General de Contabilidad Gubernamental y las Normas y Metodologías para la Emisión de la Información Financiera y con la Estructura de los Estados Financieros básicos emitidos por el Consejo Nacional de Armonización Contable (CONAC), siendo esta una fuente de información confiable, que facilita las tareas de evaluación y fiscalización del

AL 30 DE JUNIO DE 2022

TRIMESTRE: SEGUNDO

origen de los ingresos y del destino del gasto, cabe señalar aún se están realizando trabajos para el registro de los momentos contables en las cuentas de orden.

2.- Panorama Económico y Financiero

En lo que se refiere al entorno en el cual se han desarrollado las operaciones del Instituto Tecnológico Superior de Puerto Peñasco, se presentan bajo la expectativa de mejores condiciones económicas por parte de los apoyos que recibe de los Gobiernos del Estado y Gobierno Federal, que de cierta manera incide en el logro de las actividades propias del Instituto; de igual manera se cuenta con la captación de recursos propios, destinados de igual manera al cumplimiento de las actividades de la Institución.

Lo anterior, implica realizar un esfuerzo en la aplicación de los recursos, aunado a las medidas y condiciones de austeridad y de racionalidad. Sin embargo, la Institución ha crecido en su cobertura educativa y tal esfuerzo ha sido con los mismos recursos presupuestales.

3.-Autorización e Historia

a) Fecha de creación del ente.

El Instituto Tecnológico Superior de Puerto Peñasco es un organismo descentralizado de la administración pública estatal, con personalidad jurídica y patrimonio propio, con el objeto de impartir e impulsar la educación de tipo superior correspondiente al nivel Licenciatura.

El Gobierno del Estado de Sonora, suscribió el 30 de Agosto de 2000, un convenio con la Secretaría de educación pública, mediante el cual ambas entidades se comprometen a crear y sostener el Instituto Tecnológico Superior de Puerto Peñasco, lo anterior con el objetivo de brindar en el municipio de Puerto Peñasco la opción de Educación Superior de Calidad.

b) Principales cambios en su estructura.

Las modificaciones que se han presentado por parte de esta Institución desde su creación, se basan en la transición de la Estructura A, así la Estructura B autorizada en la I Sesión Extraordinaria de la H. Junta Directiva, realizadas el 26 de abril del 2012, lo anterior derivado del Incremento en la oferta educativa.

El Instituto Tecnológico Superior de Puerto Peñasco es un organismo público descentralizado delo Gobierno el Estado de Sonora, dorado de personalidad jurídica y patrimonios propios.



AL 30 DE JUNIO DE 2022

TRIMESTRE: SEGUNDO

4.- Organización y Objeto Social.

a) Objeto Social.


El Instituto Tecnológico Superior de Puerto Peñasco, tiene por objeto de acuerdo a lo señalado en el Decreto de Creación y al Reglamento Interno:

- I.- Impartir educación del tipo superior tecnológica, para formar profesionistas, profesores e investigadores aptos para la aplicación y generación de conocimientos y la solución creativa de los problemas, con un sentido de innovación en la incorporación de avances científicos y tecnológicos de acuerdo a los requerimientos del desarrollo económico y social de la región del Estado y el país;
- II. Realizar investigaciones científicas y tecnológicas que permitan el avance del conocimiento, el desarrollo de la enseñanza tecnológica y el mejor aprovechamiento social de los recursos naturales y materiales,
- III. Realizar investigaciones científicas y tecnológicas que se traduzcan en aportaciones concretas que contribuyan al mejoramiento y eficiencia de la producción industrial y de servicios y a la elevación de la calidad de vida de la comunidad;
- IV. Colaborar con los sectores público, privado y social en la consolidación del desarrollo tecnológico y social de la comunidad; y
- V. Promover la cultura nacional y universal, especialmente la de carácter tecnológico.

b) Principal actividad.

La administración del Instituto Tecnológico Superior de Puerto Peñasco para el desarrollo de su principal actividad tendrá las siguientes facultades y obligaciones:

- I.- Crear la organización administrativa que le sea conveniente y contratar los recursos humanos necesarios para su operación de conformidad con el presupuesto anual de egresos aprobado por la Junta Directiva;
- II.- Impartir educación superior en las áreas industrial y de servicios, así como cursos de actualización y superación académica;
- III.- Someter los planes y programas de estudio, así como sus adiciones o reformas a la aprobación de la autoridad correspondiente;
- IV.- Incorporar, otorgar o retirar reconocimientos de validez a los estudios realizados en planteles particulares que imparten educación superior;
- V.- Organizar y desarrollar programas de intercambio académico y colaboración profesional con organismos e instituciones culturales, educativas, científicas de investigación, nacionales y extranjeras.




AL 30 DE JUNIO DE 2022

TRIMESTRE: SEGUNDO

- VI.-Regular el desarrollo de sus funciones sustantivas: docencia, investigación y difusión cultural;
- VII.- Expedir certificados de estudios, títulos profesionales, grados académico, diplomados, reconocimientos, distinciones especiales y otros que así se requieran, conforme a las disposiciones aplicadas.
- VIII.- Establecer los procedimientos y requisitos de acreditación y certificación de estudios, de acuerdo con las disposiciones aplicadas.
- IX.- Revalidar y otorgar equivalencias de estudios de conformidad con lo establecido por la Ley General de Educación y la Ley de Educación para los Estados de Sonora;
- X.- Reglamentar los procedimientos de selección e ingreso de los alumnos, así como para su permanencia en la Institución
- XI.-Reglamentar los procedimientos de ingreso, permanencia y promoción, en su caso de personal académico, atendiendo las recomendaciones que surjan en el seno de las instancias competentes;
- XII.-Planear, desarrollar e impartir programas de superación y actualización académica y dirigirlos tanto a la comunidad tecnológica, como a la población en general;
- XIII.- Organizar actividades culturales y deportivas que permitan a la comunidad el acceso a las diversas manifestaciones culturales;
- XIV.-Impulsar estrategias de participación y concertación con los sectores público. Privado y social para la realización de actividades productivas con un alto nivel de eficiencia y sentido social;
- XV.- Administrar libremente su patrimonio con sujeción al marco legal que le impone su carácter de Organismo Público Descentralizado;
- XVI.-Expedir las disposiciones necesarias a fin de hacer efectivas las atribuciones que este Decreto le confiere para el cumplimiento de sus objetos;
- XVII.- Prestar servicios de asesorías, elaboración de proyectos de desarrollo de prototipos, paquetes tecnológicos y capacitación técnica a los sectores públicos, social y privado que lo soliciten; y
- XVIII.-Realizar todas clase de actos jurídicos necesarios para el logros de su objeto y el cumplimientos de sus atribuciones.

c) Ejercicio Fiscal.

Las cifras contenidas en los Estados Financieros y que se mencionan en estas notas se presentan al 31 del mes de marzo del 2022.



AL 30 DE JUNIO DE 2022

TRIMESTRE: SEGUNDO

d) Régimen Jurídico

- Constitución Política de los Estados Unidos Mexicanos.
- Ley General de Contabilidad Gubernamental.
- Constitución Política del Estado Libre y Soberano de Sonora.
- Ley Orgánica del Poder Ejecutivo del Estado de Sonora.
- Ley No. 40 de Planeación del Estado de Sonora.
- Ley No. 54 de Responsabilidades de los Servidores Públicos del Estado y de los Municipios.
- Ley No. 113 del Presupuesto de Egresos, Contabilidad Gubernamental y Gasto Público Estatal.
- Ley No. 6 de Adquisiciones, Arrendamientos y Prestación de Servicios Relacionados con Bienes Muebles de la Administración Pública Estatal.
- Ley No. 78 de Educación del Estado de Sonora.
- Ley No. 156, de Acceso a la Información Pública del Estado de Sonora.
- Reglamento de la Ley del Presupuesto de Egresos, Contabilidad Gubernamental y Gasto Público Estatal.

e) Consideraciones fiscales del ente; revelar el tipo de contribuciones que esté obligado a pagar o retener.

El Instituto Tecnológico Superior de Puerto Peñasco de conformidad con las leyes respectivas, no es contribuyente del Impuesto Sobre la Renta, ni del Impuesto Empresarial Tasa única, teniendo como obligación retener y enterar el Impuesto Sobre la Renta retenido a los trabajadores, profesionistas y arrendadores personas físicas así como de exigir la documentación que reúna los requisitos fiscales cuando se efectúen pagos a terceros y se esté obligado a ello en los términos de la Ley del Impuesto Sobre la Renta.

Así mismo, El Organismo no es contribuyente del Impuesto al Valor Agregado que le es trasladado en la adquisición de bienes y servicios, el cual incluye como parte del costo de adquisición de dichos bienes o como parte de la erogación realizada.

Es un organismo descentralizado de la Administración Pública Estatal; el cual inicia operaciones en el año de 2000.

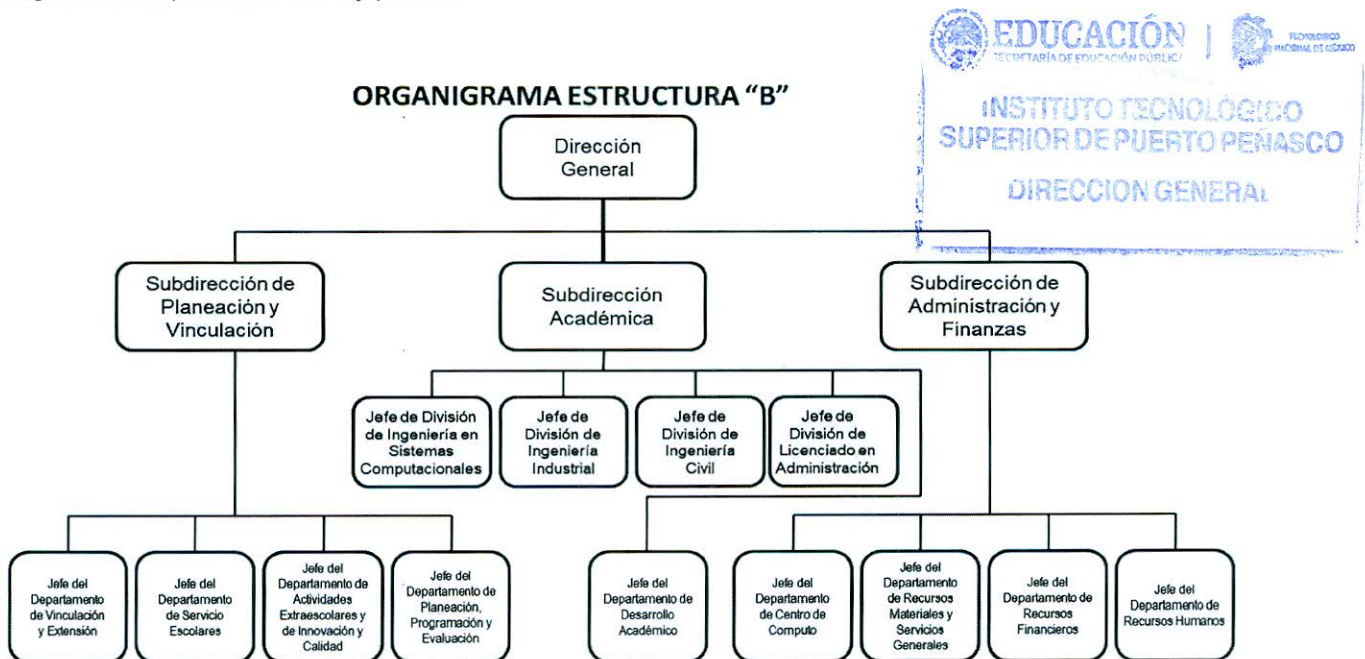


AL 30 DE JUNIO DE 2022

TRIMESTRE: SEGUNDO

f) Estructura Organizacional Básica.

Manual de Organización contempla la estructura Orgánica que opera el Instituto Tecnológico Superior de Puerto Peñasco; su contenido contempla las funciones principales de las distintas áreas que conforman la estructura orgánica y tiene por objeto establecer la Organización y las Disposiciones que rigen el funcionamiento del mismo. A la fecha de este informe ya ha sido aprobado por el Consejo Directivo el Reglamento Interior y se encuentran en la siguiente etapa de actualización los demás documentos normativos, que contempla la revisión y actualización de los manuales de organización, procedimientos y puestos.



g) Fideicomisos, mandatos y análogos de los cuales es fideicomitente o fiduciario.

El Instituto Tecnológico Superior de Puerto Peñasco no se encuentra en los supuestos de este apartado.

5.-Bases para la preparación de Estados Financieros.

Se informa sobre:

- En cumplimiento a las disposiciones emitidas de acuerdo a la LGCG, Instituto Tecnológico Superior de Puerto Peñasco ha venido implementando una serie de medidas tendientes a cumplir con dichas disposiciones, para lo cual se ha venido apoyando con diversas herramientas a través del uso de las tecnologías de la información, en la cual se han estado desarrollando, cuidando que en el mismo desarrollo e implementación se apeguen a la diversa normatividad emitida por el Consejo de Armonización Contable, algunas disposiciones se encuentran aún en su

AL 30 DE JUNIO DE 2022

TRIMESTRE: SEGUNDO

implementación derivado de las mismas disposiciones emanadas por el CONAC; de igual forma aplicando, cuando así se requiere diversas disposiciones estatales.

Para la armonización del Sistema de Contabilidad Gubernamental, el Instituto Tecnológico Superior de Puerto Peñasco, se ha visto en la necesidad de adecuar dentro de su organización interna algunos procesos, así como implementar modificaciones en los diversos sistemas que le permitan dar cumplimiento a los diversos elementos técnicos-contables, el Marco Conceptual y los Postulados Básicos de Contabilidad Gubernamental, se dispone de lista de Cuentas alineadas al plan de cuentas; clasificadores presupuestarios armonizados y las respectivas matrices de conversión.

- b) La base de medición utilizada en el registro de las operaciones para la elaboración de los Estados Financieros es a Costo histórico, utilizando la base de registro contable denominada "base acumulativa", registrando todas las transacciones efectuadas por el instituto, en base a lo devengado
- c) Postulados básicos de la Contabilidad gubernamental aprobados por la CONAC.
- Sustancia Económica
 - Entes Públicos
 - Existencia Permanente
 - Revelación Suficiente
 - Importancia Relativa
 - Registro e Integración Presupuestaria
 - Consolidación de la Información Financiera
 - Devengo Contable
 - Valuación
 - Dualidad Económica
 - Consistencia
- d) No aplica
- e) No aplica



6.- Políticas de Contabilidad Significativas.

Se informará sobre:

- a) En los presentes Estados Financieros no se aplica algún método para la actualización de los activos, pasivos y Hacienda Pública y/o Patrimonio.
- b) El Instituto Tecnológico Superior de Puerto Peñasco, no realizó operaciones en el extranjero.
- c) Los Estados financieros no presentan registros de reservas.

AL 30 DE JUNIO DE 2022

TRIMESTRE: SEGUNDO

- d) Los bienes se registran a su costo de adquisición. No se reconocen los efectos de la inflación en los estados financieros y las cifras incluidas en los mismos fueron determinadas con base en costos históricos, debido a que somos una institución con fines no lucrativos y no tenemos como propósito darle mantenimiento financiero a nuestro patrimonio.
- e) Los gastos se reconocen y se registran en el momento que se devengan y los ingresos se registran conforme a las normas y metodologías para la determinación de los momentos contables de los ingresos emitido por CONAC
- f) La depreciación de Inmuebles, Maquinaria y equipo: Se reconoce la depreciación en línea recta de los bienes a través del tiempo, atendiendo a la vida útil de los mismos en base a la guía de Vida Útil estimada y porcentajes de depreciación emitida por CONAC.
- g) Las inversiones en activos no monetarios se registran a su valor de adquisición, tanto en resultados como en el patrimonio y son considerados como egresos en el periodo que se adquieren.

7.- Posición en Moneda Extranjera y Protección por Riesgo Cambiario.

El Instituto Tecnológico Superior de Puerto Peñasco no cuenta con operaciones en moneda extranjera, que representen algún riesgo cambiario.

8.- Reporte Analítico del Activo.

De los Activos registrados en los Estados Financieros del Instituto Tecnológico Superior de Puerto Peñasco, se registra la depreciación, y el deterioro de los Activos, así como la amortización de los activos intangibles, a partir de 1 de Septiembre del 2014. (de acuerdo a la vida útil del bien y porcentajes de depreciación emitidos por CONAC). Se adjunta tabla




**Sistema Estatal de Evaluación
Instituto Tecnológico Superior de Puerto Peñasco
Notas a los Estados Financieros**

ECTA-I-12

AL 30 DE JUNIO DE 2022

TRIMESTRE: SEGUNDO

Concepto	Años de vida útil	% de depreciación anual
BIENES INMUEBLES, INFRAESTRUCTURA Y CONSTRUCCIONES EN PROCESO		
Viviendas	50	2
Edificios No Habitacionales	30	3.3
Infraestructura	25	4
Otros Bienes Inmuebles	20	5
BIENES MUEBLES		
Mobiliario y Equipo de Administración		
Muebles de Oficina y Estantería	10	10
Muebles, Excepto De Oficina Y Estantería	10	10
Equipo de Cómputo y de Tecnologías de la Información	3	33.3
Otros Mobiliarios y Equipos de Administración	10	10
Mobiliario y Equipo Educacional y Recreativo		
Equipos y Aparatos Audiovisuales	3	33.3
Aparatos Deportivos	5	20
Cámaras Fotográficas y de Video	3	33.3
Otro Mobiliario y Equipo Educacional y Recreativo	5	20
Equipo e Instrumental Médico y de Laboratorio		
Equipo Médico y de Laboratorio	5	20
Instrumental Médico y de Laboratorio	5	20
Equipo de Transporte		
Automóviles y Equipo Terrestre	5	20
Carrocerías y Remolques	5	20
Equipo Aeroespacial	5	20
Equipo Ferroviario	5	20
Embarcaciones	5	20
Otros Equipos de Transporte	5	20
Equipo de Defensa y Seguridad ¹	*	*
Maquinaria, Otros Equipos y Herramientas		
Maquinaria y Equipo Agropecuario	10	10
Maquinaria y Equipo Industrial	10	10
Maquinaria y Equipo de Construcción	10	10
Industrial y Comercial	10	10
Equipo de Comunicación y Telecomunicación	10	10
Equipos de Generación Eléctrica, Aparatos y Accesorios Eléctricos	10	10
Herramientas y Máquinas-Herramienta	10	10
Otros Equipos	10	10
Activos Biológicos		
Bovinos	5	20
Porcinos	5	20
Aves	5	20
Ovinos y Caprinos	5	20
Peces y Acuicultura	5	20
Equinos	5	20
Especies Menores y de Zoológico	5	20
Arboles y Plantas	5	20
Otros Activos Biológicos	5	20



**Sistema Estatal de Evaluación
Instituto Tecnológico Superior de Puerto Peñasco
Notas a los Estados Financieros**

ECTA-I-12

AL 30 DE JUNIO DE 2022

TRIMESTRE: SEGUNDO

Formato ETCA .- Estado Analíticos del Activo

9.- Fideicomiso, mandatos y análogos

El Instituto Tecnológico Superior de Puerto Peñasco no se encuentra en los supuestos de este apartado.

10.-Reporte de recaudación.

a).-El Instituto Tecnológico Superior de Puerto Peñasco para el ejercicio fiscal 2021, cuenta con la siguiente recaudación como se muestra en la siguiente tabla:

Fuente de Financiamiento	Autorizado	Recaudado
Gobierno Federal	23,281,168	11,262,086.00
Gobierno Estatal	16,250,608	6,620,532.00
Ingresos Propios	3,156,900	1,163,718
Total	42,688,676	19,046,336.00

b).- Proyección de la recaudación e ingresos en mediano plazo, siendo este:

CONCEPTO DE INGRESO	ABRIL	MAYO	JUNIO
Curso Externo (Carrera de Lic. Administración)			10,000
Curso Externo (Carrera de Sistemas Computacionales)	40,000		40,000
Cursos Externos (Carrera de Ing. Civil)			60,000
Constancia de Estudios	0	0	400
Kardex	1,000	1,000	1,000
Carta pasante			500
Cursos de Inglés Externo			29,000
Concesión de Cafetería	2,000	4,000	2,000
Total	\$ 43,000	\$ 5,000	\$142,900

11.-Información sobre la Deuda y el Reporte Analítico de la Deuda

El Instituto Tecnológico Superior de Puerto Peñasco no se encuentra en el supuesto de este apartado.

12.-Calificaciones otorgadas

El Instituto Tecnológico Superior de Puerto Peñasco no se encuentra en el supuesto de este apartado.

13.- Proceso de Mejora.

El Instituto Tecnológico Superior de Puerto Peñasco se rige mediante la aplicación de los siguientes:



AL 30 DE JUNIO DE 2022

TRIMESTRE: SEGUNDO

- Políticas establecidas en el Decreto No. 92 del Presupuesto de Egresos Gobierno del Estado para el del Ejercicio Fiscal 2022.
- Lineamientos que establece el Instituto Sonorense de Transparencia Acceso a la Información Pública y Protección de datos Personales d (ISTAI); en de ámbito de transparencia
- Proceso del Sistema de Gestión de la Calidad Norma ISO 9001:2015
- Reglamento de Ingresos Propios del ITSPP

14.-Información por segmentos.

El Instituto Tecnológico Superior de Puerto Peñasco no se encuentra en el supuesto de este apartado, debido a que no se cuenta con extensiones en otras áreas geográficas del Estado.

15.-Evento Posteriores al cierre.

El Instituto Tecnológico Superior de Puerto Peñasco no se encuentra en el supuesto de este apartado, debido a no se identificaron eventos posteriores, debido a que, aun no se realiza el cierre del ejercicio 2022


Sin embargo, presenta recursos no ministrados por parte del Estado correspondiente al ejercicio 2020.

16.- Partes Relacionadas.

El Instituto Tecnológico Superior de Puerto Peñasco no se encuentra en el supuesto de este apartado, debido a no existen registros de operación con partes relacionadas.

17.- Responsabilidad sobre la presentación de los Estados Financieros

“Bajo protesta de decir verdad declaramos que los Estados Financieros y sus notas, son razonablemente correctos y son responsabilidad del emisor”.


C.P. Ruben Robles Beltran
Departamento Recursos Financieros


C.P. Álvaro Martín Pérez Manjarrez
Subdirector Servicios Administrativos


Arq. Jesús Rafael Sánchez Sebreros
Director General



INSTITUTO TECNOLÓGICO SUPERIOR DE PUERTO PEÑASCO

ETCA-II-01

Estado Analítico de Ingresos
Del 01 de enero al 30 de junio de 2022

INFORME TRIMESTRAL: SEGUNDO

Rubros de Ingresos	Ingreso					Diferencia
	Estimado	Ampliaciones y Reducciones (+ ó -)	Modificado	Devengado	Recaudado	
	(1)	(2)	(3= 1 +2)	(4)	(5)	
Impuestos			0			0
Cuotas y Aportaciones de Seguridad Social	0	0	0	0	0	0
Contribuciones de Mejoras	0		0			0
Derechos	0		0			0
Productos	0		0			0
Aprovechamientos	0		0			0
Ingresos por Ventas de Bienes, Prestacion de Servicios y Otros Ingresos	3,156,900		3,156,900	1,163,718	1,163,718	-1,993,182
Participaciones, Aportaciones, Convenios, Incentivos Derivados de la Colaboración Fiscal y Fondos Distintos de Aportaciones			0			0
Transferencias, Asignaciones, Subsidios y Subvenciones, y Pensiones y Jubilaciones	16,250,608	23,281,168	39,531,776	17,882,618	17,882,618	1,632,010
Ingresos Derivados de Financiamientos			0			0
Total	19,407,508	23,281,168	42,688,676	19,046,336	19,046,336	-361,172
					Ingresos Excedentes	



Rubros de Ingresos	Ingreso					Diferencia
	Estimado	Ampliaciones y Reducciones (+ ó -)	Modificado	Devengado	Recaudado	
	(1)	(2)	(3= 1 +2)	(4)	(5)	
Estado Analítico de Ingresos Por Fuente de Financiamiento	Ingreso					Diferencia
	Estimado	Ampliaciones y Reducciones (+ ó -)	Modificado	Devengado	Recaudado	
	(1)	(2)	(3= 1 +2)	(4)	(5)	
Ingresos del Poder Ejecutivo Federal o Estatal y de los Municipios	0	0	0	0	0	0
Impuestos	0	0	0	0	0	0
Cuotas y Aportaciones de Seguridad Social						
Contribuciones de Mejoras			0			0
Derechos			0			0
Productos ¹			0			0
Aprovechamientos ²			0			0
Participaciones, Aportaciones, Convenios, Incentivos Derivados de la Colaboración Fiscal y Fondos Distintos de Aportaciones			0			0
Transferencias, Asignaciones, Subsidios y Subvenciones, y Pensiones y Jubilaciones			0			0
Ingresos De los Entes Públicos de los Poderes Legislativo y Judicial, de los Órganos Autonomos y del Sector Paraestatal o Paramunicipal, asi como de las Empresas Productivas del Estado	19,407,508	23,281,168	42,688,676	19,046,336	19,046,336	-361,172
Cuotas y Aportaciones de Seguridad Social	0		0			0
Productos ¹	0		0			0
Ingresos por ventas de Bienes, Prestación de Servicios y Otros Ingresos ³	3,156,900		3,156,900	1,163,718	1,163,718	-1,993,182
Transferencias, Asignaciones, Subsidios y Subvenciones, y Pensiones y Jubilaciones	16,250,608	23,281,168	39,531,776	17,882,618	17,882,618	1,632,010
Ingresos derivados de Financiamiento	0	0	0	0	0	0
Ingresos Derivados de Financiamientos	0		0			0
Total	19,407,508	23,281,168	42,688,676	19,046,336	19,046,336	-361,172

Ingresos Excedentes

PA
C.P. Ruben Robles Beltran
Departamento de Recursos Financieros

C.P. Álvaro Martín Pérez Manjarrez
Subdirector de Servicios Administrativos

Arq. Jesús Rafael Sánchez Sebreros
Director General

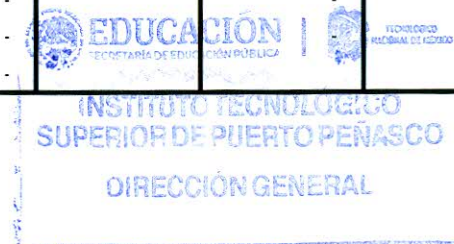


INSTITUTO TECNOLÓGICO SUPERIOR DE PUERTO PEÑASCO
Estado Analítico de Ingresos Detallado – LDF
Del 01 de enero al 30 de junio de 2022

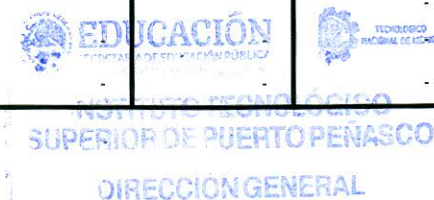
ETCA-II-02

INFORME TRIMESTRAL: SEGUNDO

Concepto (c)	Ingreso					Diferencia (e)
	Estimado (d)	Ampliaciones/ (Reducciones)	Modificado	Devengado	Recaudado	
Ingresos de Libre Disposición						
A. Impuestos	-	-	-	-	-	-
B. Cuotas y Aportaciones de Seguridad Social	-	-	-	-	-	-
C. Contribuciones de Mejoras	-	-	-	-	-	-
D. Derechos	-	-	-	-	-	-
E. Productos	-	-	-	-	-	-
F. Aprovechamientos	-	-	-	-	-	-
G. Ingresos por Ventas de Bienes y Prestación de Servicios	3,156,900.00	-	3,156,900.00	1,163,718.00	1,163,718.00	1,993,182.00
H. Participaciones						
(H=h1+h2+h3+h4+h5+h6+h7+h8+h9+h10+h11)	-	-	-	-	-	-
h1) Fondo General de Participaciones	-	-	-	-	-	-
h2) Fondo de Fomento Municipal	-	-	-	-	-	-
h3) Fondo de Fiscalización y Recaudación	-	-	-	-	-	-
h4) Fondo de Compensación	-	-	-	-	-	-
h5) Fondo de Extracción de Hidrocarburos	-	-	-	-	-	-
h6) Impuesto Especial Sobre Producción y Servicios	-	-	-	-	-	-
h7) 0.136% de la Recaudación Federal Participable	-	-	-	-	-	-
h8) 3.17% Sobre Extracción de Petróleo	-	-	-	-	-	-
h9) Gasolinas y Diésel	-	-	-	-	-	-
h10) Fondo del Impuesto Sobre la Renta	-	-	-	-	-	-
h11) Fondo de Estabilización de los Ingresos de las Entidades Federativas	-	-	-	-	-	-
I. Incentivos Derivados de la Colaboración Fiscal (I=i1+i2+i3+i4+i5)						
i1) Tenencia o Uso de Vehículos	-	-	-	-	-	-
i2) Fondo de Compensación ISAN	-	-	-	-	-	-
i3) Impuesto Sobre Automóviles Nuevos	-	-	-	-	-	-



Concepto (c)	Ingreso					Diferencia (e)
	Estimado (d)	Ampliaciones/ (Reducciones)	Modificado	Devengado	Recaudado	
i4) Fondo de Compensación de Repecos-Intermedios	-	-	-	-	-	-
i5) Otros Incentivos Económicos	-	-	-	-	-	-
J. Transferencias y Asignaciones	16,250,608.00	-	16,250,608.00	6,620,532.00	6,620,532.00	9,630,076.00
K. Convenios	-	-	-	-	-	-
k1) Otros Convenios y Subsidios	-	-	-	-	-	-
L. Otros Ingresos de Libre Disposición (L=11+12)	-	-	-	-	-	-
l1) Participaciones en Ingresos Locales	-	-	-	-	-	-
l2) Otros Ingresos de Libre Disposición	-	-	-	-	-	-
I. Total de Ingresos de Libre Disposición (I=A+B+C+D+E+F+G+H+I+J+K+L)	19,407,508.00	-	19,407,508.00	7,784,250.00	7,784,250.00	11,623,258.00
Ingresos Excedentes de Ingresos de Libre Disposición						
Transferencias Federales Etiquetadas						
A. Aportaciones (A=a1+a2+a3+a4+a5+a6+a7+a8)	-	-	-	-	-	-
a1) Fondo de Aportaciones para la Nómina Educativa y Gasto Operativo	-	-	-	-	-	-
a2) Fondo de Aportaciones para los Servicios de Salud	-	-	-	-	-	-
a3) Fondo de Aportaciones para la Infraestructura Social	-	-	-	-	-	-
a4) Fondo de Aportaciones para el Fortalecimiento de los Municipios y de las Demarcaciones Territoriales del Distrito Federal	-	-	-	-	-	-
a5) Fondo de Aportaciones Múltiples	-	-	-	-	-	-
a6) Fondo de Aportaciones para la Educación Tecnológica y de Adultos	-	-	-	-	-	-
a7) Fondo de Aportaciones para la Seguridad Pública de los Estados y del Distrito Federal	-	-	-	-	-	-
a8) Fondo de Aportaciones para el Fortalecimiento de las Entidades Federativas	-	-	-	-	-	-
B. Convenios (B=b1+b2+b3+b4)	-	-	-	-	-	-
b1) Convenios de Protección Social en Salud	-	-	-	-	-	-
b2) Convenios de Descentralización	-	-	-	-	-	-
b3) Convenios de Reasignación	-	-	-	-	-	-
b4) Otros Convenios y Subsidios	-	-	-	-	-	-
C. Fondos Distintos de Aportaciones (C=c1+c2)	-	-	-	-	-	-
c1) Fondo para Entidades Federativas y Municipios Productores de Hidrocarburos	-	-	-	-	-	-



Concepto (c)	Ingreso					Diferencia (e)
	Estimado (d)	Ampliaciones/ (Reducciones)	Modificado	Devengado	Recaudado	
c2) Fondo Minero	-	-	-	-	-	-
D. Transferencias, Asignaciones, Subsidios y Subvenciones, y Pensiones y Jubilaciones	-	23,281,168.00	23,281,168.00	11,262,086.00	11,262,086.00	11,262,086.00
E. Otras Transferencias Federales Etiquetadas	-	-	-	-	-	-
II. Total de Transferencias Federales Etiquetadas (II = A + B + C + D + E)	-	23,281,168.00	23,281,168.00	11,262,086.00	11,262,086.00	11,262,086.00
III. Ingresos Derivados de Financiamientos (III = A)	-	-	-	-	-	-
A. Ingresos Derivados de Financiamientos	-	-	-	-	-	-
IV. Total de Ingresos (IV = I + II + III)	19,407,508.00	23,281,168.00	42,688,676.00	19,046,336.00	19,046,336.00	361,172.00
Datos Informativos						
1. Ingresos Derivados de Financiamientos con Fuente de Pago de Ingresos de Libre Disposición	-	-	-	-	-	-
2. Ingresos Derivados de Financiamientos con Fuente de Pago de Transferencias Federales Etiquetadas	-	-	-	-	-	-
3. Ingresos Derivados de Financiamientos (3 = 1 + 2)	-	-	-	-	-	-

P.A.

 C.P. Ruben Robles Beltran
 Departamento de Recursos Financieros


 C.P. Álvaro Martín Pérez Manjarrez
 Subdirector de Servicios Administrativos


 Arq. Jesús Rafael Sánchez Sebreros
 Director General



INSTITUTO TECNOLÓGICO SUPERIOR DE PUERTO PEÑASCO
Conciliación entre los Ingresos Presupuestarios y Contables
 Al 30 de junio de 2022


ETCA-II-03


INFORME TRIMESTRAL: SEGUNDO


1. Total de Ingresos Presupuestarios		19,046,336.00
2. Mas Ingresos contables No Presupuestarios		0.00
Ingresos Financieros		
Incremento por Variación de Inventarios		
Disminución del Exceso de Estimaciones por Pérdida o Deterioro u Obsolescencia		
Disminución del Exceso de Provisiones		
Otros Ingresos y Beneficios Varios		
Otros Ingresos Contables No Presupuestarios		
3. Menos Ingresos Presupuestarios No Contables		0.00
Aprovechamientos Patrimoniales		
Ingresos Derivados de Financiamientos		
Otros Ingresos Presupuestarios No Contables		
4. Total de Ingresos Contables (4= 1 + 2 - 3)		19,046,336.00

1. Se deberán incluir los Ingresos Contables No Presupuestarios que no se regularizaron presupuestariamente durante el ejercicio
2. Los Ingresos Financieros y otros ingresos se regularizarán presupuestariamente de acuerdo a la legislación aplicable


 C.P. Ruben Robles Beltran
 Departamento de Recursos Financieros


 C.P. Álvaro Martín Pérez Manjarrez
 Subdirector de Servicios Administrativos


 Arq. Jesús Rafael Sánchez Sebreros
 Director General



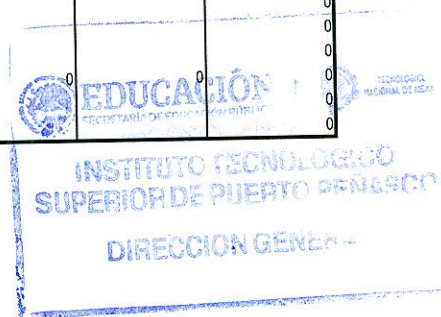
INSTITUTO TECNOLÓGICO SUPERIOR DE PUERTO PEÑASCO

ETCA-II-04

Estado Analítico del Ejercicio Presupuesto de Egresos
Clasificación por Objeto del Gasto (Capítulo y Concepto)
Del 01 de enero al 30 de junio de 2022

INFORME TRIMESTRAL: SEGUNDO

Ejercicio del Presupuesto por Capítulo del Gasto	Egresos Aprobado Anual (1)	Ampliaciones/ (Reducciones) (2)	Egresos Modificado Anual (3=1+2)	Egresos Devengado Acumulado (4)	Egresos Pagado Acumulado (5)	Subejercicio (6 = 3 - 4)
Servicios Personales	16,253,348	21,408,277	37,661,625	14,932,786	14,932,786	22,728,839
Remuneraciones al Personal de Carácter Permanente	9,016,196	12,015,900	21,032,096	9,919,728.50	9,919,728.50	11,112,368
Remuneraciones al Personal de Carácter Transitorio	387,800	250,000	637,800	260,349.00	260,349.00	377,451
Remuneraciones Adicionales y Especiales	2,479,352	2,295,840	4,775,192	966,978.35	966,978.35	3,808,214
Seguridad Social	2,050,000	3,520,819	5,570,819	1,699,707.46	1,699,707.46	3,871,112
Otras Prestaciones Sociales y Económicas	2,320,000	2,554,200	4,874,200	1,982,638.79	1,982,638.79	2,891,561
Previsiones	0	0	0	0.00	0.00	0
Pago de Estímulos a Servidores Públicos	0	771,518	771,518	103,384.32	103,384.32	668,134
Materiales y Suministros	1,096,861	180,527	1,277,388	702,770	702,770	574,618
Materiales de Administración, Emisión de Documentos y Artículos Oficiales	316,000	14,000	330,000	237,675.43	237,675.43	92,325
Alimentos y Utensilios	133,600	6,000	139,600	99,522.58	99,522.58	40,077
Materias Primas y Materiales de Producción y Comercialización	0	0	0	0.00	0.00	0
Materiales y Artículos de Construcción y de Reparación	156,000	-2,779	153,221	44,059.67	44,059.64	109,161
Productos Químicos, Farmacéuticos y de Laboratorio	26,000	-6,221	19,779	4,070.88	4,070.88	15,708
Combustibles, Lubricantes y Aditivos	106,000	114,200	220,200	145,507.15	145,507.15	74,693
Vestuario, Blancos, Prendas de Protección y Artículos Deportivos	198,150	0	198,150	52,998.20	52,998.20	145,152
Materiales y Suministros Para Seguridad	0	0	0	0.00	0.00	0
Herramientas, Refacciones y Accesorios Menores	161,111	55,327	216,438	118,935.77	118,935.77	97,502
Servicios Generales	1,862,889	1,799,387	3,662,276	1,411,852	1,411,852	2,250,424
Servicios Básicos	110,500	430,000	540,500	188,226.22	188,226.22	352,274
Servicios de Arrendamiento	0	0	0	0.00	0.00	0
Servicios Profesionales, Científicos, Técnicos y Otros Servicios	362,000	643,080	1,005,080	532,603.35	532,603.35	472,477
Servicios Financieros, Bancarios y Comerciales	37,000	139,599	176,599	23,652.73	23,652.73	152,946
Servicios de Instalación, Reparación, Mantenimiento y Conservación	181,000	82,401	263,401	84,929.73	84,929.76	178,471
Servicios de Comunicación Social y Publicidad.	40,000	20,000	60,000	0.00	0.00	60,000
Servicios de Traslado y Viáticos	609,289	413,311	1,022,600	276,413.32	276,413.32	746,187
Servicios Oficiales	103,100	0	103,100	27,524.20	27,524.20	75,576
Otros Servicios Generales	420,000	70,996	490,996	278,502.00	278,502.00	212,494
Transferencias, Asignaciones, Subsidios y Otras Ayudas	158,410	-6,002	152,408	45,962	45,962	106,446
Transferencias Internas y Asignaciones al Sector Público	0	0	0	0.00	0.00	0
Transferencias al Resto del Sector Público	0	0	0	0.00	0.00	0
Subsidios y Subvenciones	0	0	0	0.00	0.00	0
Ayudas Sociales	158,410	-6,002	152,408	45,961.53	45,961.53	106,446
Pensiones y Jubilaciones	0	0	0	0.00	0.00	0
Transferencias a Fideicomisos, Mandatos y Otros Análogos	0	0	0	0.00	0.00	0
Transferencias a la Seguridad Social	0	0	0	0.00	0.00	0
Donativos	0	0	0	0.00	0.00	0
Transferencias al Exterior	0	0	0	0.00	0.00	0
Bienes Muebles, Inmuebles e Intangibles	36,000	36,480	72,480	51,603	51,603	20,877
Mobiliario y Equipo de Administración	30,000	11,351	41,351	20,477.40	20,477.40	20,874
Mobiliario y Equipo Educativo y Recreativo	0	0	0	0.00	0.00	0
Equipo e Instrumental Médico y de Laboratorio	0	0	0	0.00	0.00	0
Vehículos y Equipo de Transporte	0	0	0	0.00	0.00	0
Equipo de Defensa y Seguridad	0	0	0	0.00	0.00	0
Maquinaria, Otros Equipos y Herramientas	6,000	25,129	31,129	31,126.01	31,126.01	3
Activos Biológicos	0	0	0	0	0	0
Bienes Inmuebles	0	0	0	0	0	0
Activos Intangibles	0	0	0	0	0	0
Inversión Pública	0	0	0	0	0	0
Obra Pública en Bienes de Dominio Público	0	0	0	0	0	0
Obra Pública en Bienes Propios	0	0	0	0	0	0
Proyectos Productivos y Acciones de Fomento	0	0	0	0	0	0
Inversiones Financieras y Otras Provisiones	0	0	0	0	0	0
Inversiones Para el Fomento de Actividades Productivas.	0	0	0	0	0	0
Acciones y Participaciones de Capital	0	0	0	0	0	0

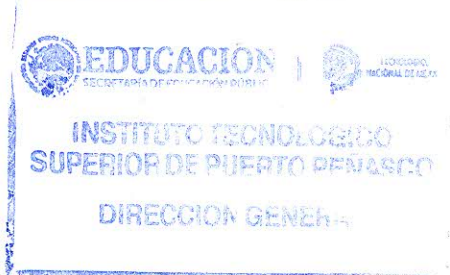


Ejercicio del Presupuesto por Capítulo del Gasto	Egresos Aprobado Anual (1)	Ampliaciones/ (Reducciones) (2)	Egresos Modificado Anual (3=1+2)	Egresos Devengado Acumulado (4)	Egresos Pagado Acumulado (5)	Subejercicio (6 = 3 - 4)
Compra de Títulos y Valores			0			0
Concesión de Préstamos			0			0
Inversiones en Fideicomisos, Mandatos y Otros Análogos			0			0
Otras Inversiones Financieras			0			0
Provisiones para Contingencias y Otras Erogaciones Especiales			0			0
Participaciones y Aportaciones	0	0	0	0	0	0
Participaciones			0			0
Aportaciones			0			0
Convenios			0			0
Deuda Pública	0	0	0	0	0	0
Amortización de la Deuda Pública			0			0
Intereses de la Deuda Pública			0			0
Comisiones de la Deuda Pública			0			0
Gastos de la Deuda Pública			0			0
Costo por Coberturas			0			0
Apoyos Financieros			0			0
Adeudos de Ejercicios Fiscales Anteriores (Adefas)			0			0
Total del Gasto	19,407,508	23,418,669	42,826,177	17,144,973	17,144,973	25,681,204


 C.P. Ruben Robles Beltran
 Departamento de Recursos Financieros


 C.P. Alvaro Martin Perez Manjarrez
 Subdirector de Servicios Administrativos


 Arq. Jesús Rafael Sánchez Sebreros
 Director General



INSTITUTO TECNOLÓGICO SUPERIOR DE PUERTO PEÑASCO

ETCA-II-05

Estado Analítico del Ejercicio del Presupuesto de Egresos Detallado - LDF

Clasificación por Objeto del Gasto (Capítulo y Concepto)

Del 01 de enero al 30 de junio de 2022


(PESOS)

INFORME TRIMESTRAL: SEGUNDO


Concepto (c)	Egresos					Subejercicio (e)
	Aprobado (d)	Ampliaciones/ (Reducciones)	Modificado	Devengado	Pagado	
I. Gasto No Etiquetado (I=A+B+C+D+E+F+G+H+I)	19,407,508.00	-	19,407,508.00	7,058,837.05	7,058,837.05	12,348,670.95
A. Servicios Personales (A=a1+a2+a3+a4+a5+a6+a7)	16,253,348.00	-	16,253,348.00	5,796,214.31	5,796,214.31	10,457,133.69
a1) Remuneraciones al Personal de Carácter Permanente	9,016,196	-170,000	8,846,196.00	3,483,153	3,483,153	5,363,042.78
a2) Remuneraciones al Personal de Carácter Transitorio	387,800	0	387,800.00	260,349	260,349	127,451.00
a3) Remuneraciones Adicionales y Especiales	2,479,352	0	2,479,352.00	265,368	265,368	2,213,983.85
a4) Seguridad Social	2,050,000	0	2,050,000.00	949,583	949,583	1,100,416.65
a5) Otras Prestaciones Sociales y Económicas	2,320,000	170,000	2,490,000.00	837,761	837,761	1,652,239.41
a6) Previsiones	-	-	-	-	-	-
a7) Pago de Estímulos a Servidores Públicos	-	-	-	-	-	-
B. Materiales y Suministros (B=b1+b2+b3+b4+b5+b6+b7+b8+b9)	1,096,861.00	10,000.00	1,086,861.00	548,337.15	548,337.12	538,523.85
b1) Materiales de Administración, Emisión de Documentos y Artículos Oficiales	316,000	14,000	330,000.00	237,675	237,675	92,324.57
b2) Alimentos y Utensilios	133,600	6,000	139,600.00	99,523	99,523	40,077.42
b3) Materias Primas y Materiales de Producción y Comercialización	-	-	-	-	-	-
b4) Materiales y Artículos de Construcción y de Reparación	156,000	-2,779	153,221.00	44,060	44,060	109,161.33
b5) Productos Químicos, Farmacéuticos y de Laboratorio	26,000	-6,221	19,779.00	4,071	4,071	15,708.12
b6) Combustibles, Lubricantes y Aditivos	106,000	-30,300	75,700.00	36,918	36,918	38,782.16
b7) Vestuario, Blancos, Prendas de Protección y Artículos Deportivos	198,150	0	198,150.00	52,998	52,998	145,151.80
b8) Materiales y Suministros Para Seguridad	-	-	-	-	-	-
b9) Herramientas, Refacciones y Accesorios Menores	161,111	9,300	170,411.00	73,093	73,093	97,318.45
C. Servicios Generales (C=c1+c2+c3+c4+c5+c6+c7+c8+c9)	1,862,889.00	-	1,862,889.00	637,198.05	637,198.08	1,225,690.95
c1) Servicios Básicos	110,500	0	110,500.00	25,336	25,336	85,163.78
c2) Servicios de Arrendamiento	-	-	-	-	-	-
c3) Servicios Profesionales, Científicos, Técnicos y Otros Servicios	362,000	-7,000	355,000.00	150,846	150,846	204,153.72
c4) Servicios Financieros, Bancarios y Comerciales	37,000	-5,401	31,599.00	8,476	8,476	23,122.91
c5) Servicios de Instalación, Reparación, Mantenimiento y Conservación	181,000	12,401	193,401.00	75,830	75,830	117,571.27
c6) Servicios de Comunicación Social y Publicidad	40,000	0	40,000.00	0	0	40,000.00
c7) Servicios de Traslado y Viáticos	609,289	0	609,289.00	141,679	141,679	467,610.47
c8) Servicios Oficiales	103,100	0	103,100.00	27,524	27,524	75,575.80
c9) Otros Servicios Generales	420,000	0	420,000.00	207,507	207,507	212,493.00
D. Transferencias, Asignaciones, Subsidios y Otras Ayudas (D=d1+d2+d3+d4+d5+d6+d7+d8+d9)	158,410.00	6,002.00	152,408.00	45,961.53	45,961.53	106,446.47
d1) Transferencias Internas y Asignaciones al Sector Público	-	-	-	-	-	-
d2) Transferencias al Resto del Sector Público	-	-	-	-	-	-
d3) Subsidios y Subvenciones	-	-	-	-	-	-
d4) Ayudas Sociales	158,410.00	6,002.00	152,408.00	45,961.53	45,961.53	106,446.47
d5) Pensiones y Jubilaciones	-	-	-	-	-	-
d6) Transferencias a Fideicomisos, Mandatos y Otros Análogos	-	-	-	-	-	-
d7) Transferencias a la Seguridad Social	-	-	-	-	-	-
d8) Donativos	-	-	-	-	-	-
d9) Transferencias al Exterior	-	-	-	-	-	-
E. Bienes Muebles, Inmuebles e Intangibles (E=e1+e2+e3+e4+e5+e6+e7+e8+e9)	36,000.00	16,002.00	52,002.00	31,126.01	31,126.01	20,875.99
e1) Mobiliario y Equipo de Administración	30,000.00	9,127.00	20,873.00	-	-	20,873.00
e2) Mobiliario y Equipo Educativo y Recreativo	-	-	-	-	-	-
e3) Equipo e Instrumental Médico y de Laboratorio	-	-	-	-	-	-
e4) Vehículos y Equipo de Transporte	-	-	-	-	-	-
e5) Equipo de Defensa y Seguridad	-	-	-	-	-	-
e6) Maquinaria, Otros Equipos y Herramientas	6,000.00	25,129.00	31,129.00	31,126.01	31,126.01	2.99
e7) Activos Biológicos	-	-	-	-	-	-
e8) Bienes Inmuebles	-	-	-	-	-	-
e9) Bienes Intangibles	-	-	-	-	-	-
F. Inversión Pública (F=f1+f2+f3)	-	-	-	-	-	-
f1) Obra Pública en Bienes de Dominio Público	-	-	-	-	-	-
f2) Obra Pública en Bienes Propios	-	-	-	-	-	-
f3) Proyectos Productivos y Acciones de Fomento	-	-	-	-	-	-
G. Inversiones Financieras y Otras Provisiones (G=g1+g2+g3+g4+g5+g6+g7)	-	-	-	-	-	-
g1) Inversiones Para el Fomento de Actividades Productivas	-	-	-	-	-	-
g2) Acciones y Participaciones de Capital	-	-	-	-	-	-
g3) Compra de Títulos y Valores	-	-	-	-	-	-
g4) Concesión de Préstamos	-	-	-	-	-	-
g5) Inversiones en Fideicomisos, Mandatos y Otros Análogos	-	-	-	-	-	-
Fideicomiso de Desastres Naturales (Informativo)	-	-	-	-	-	-
g6) Otras Inversiones Financieras	-	-	-	-	-	-
g7) Provisiones para Contingencias y Otras Erogaciones Especiales	-	-	-	-	-	-
H. Participaciones y Aportaciones (H=h1+h2+h3)	-	-	-	-	-	-
h1) Participaciones	-	-	-	-	-	-




Concepto (c)	Egresos					Subejercicio (e)
	Aprobado (d)	Ampliaciones/ (Reducciones)	Modificado	Devengado	Pagado	
h2) Aportaciones	-	-	-	-	-	-
h3) Convenios	-	-	-	-	-	-
I. Deuda Pública (I=1+2+3+4+5+6+7)	-	-	-	-	-	-
1) Amortización de la Deuda Pública	-	-	-	-	-	-
2) Intereses de la Deuda Pública	-	-	-	-	-	-
3) Comisiones de la Deuda Pública	-	-	-	-	-	-
4) Gastos de la Deuda Pública	-	-	-	-	-	-
5) Costo por Coberturas	-	-	-	-	-	-
6) Apoyos Financieros	-	-	-	-	-	-
7) Adeudos de Ejercicios Fiscales Anteriores (ADEFAS)	-	-	-	-	-	-
II. Gasto Etiquetado (II=A+B+C+D+E+F+G+H+I)	-	23,418,669.00	23,418,669.00	10,086,135.32	10,086,135.32	13,332,533.68
A. Servicios Personales (A=a1+a2+a3+a4+a5+a6+a7)	-	21,408,277.00	21,408,277.00	9,136,572.11	9,136,572.11	12,271,704.89
a1) Remuneraciones al Personal de Carácter Permanente	-	12,185,900.00	12,185,900.00	6,436,575.28	6,436,575.28	5,749,324.72
a2) Remuneraciones al Personal de Carácter Transitorio	-	250,000.00	250,000.00	-	-	250,000.00
a3) Remuneraciones Adicionales y Especiales	-	2,295,840.00	2,295,840.00	701,610.20	701,610.20	1,594,229.80
a4) Seguridad Social	-	3,520,819.00	3,520,819.00	750,124.11	750,124.11	2,770,694.89
a5) Otras Prestaciones Sociales y Económicas	-	2,384,200.00	2,384,200.00	1,144,878.20	1,144,878.20	1,239,321.80
a6) Previsiones	-	-	-	-	-	-
a7) Pago de Estímulos a Servidores Públicos	-	771,518.00	771,518.00	103,384.32	103,384.32	668,133.68
B. Materiales y Suministros (B=b1+b2+b3+b4+b5+b6+b7+b8+b9)	-	190,527.00	190,527.00	154,432.31	154,432.31	36,094.69
b1) Materiales de Administración, Emisión de Documentos y Artículos Oficiales	-	-	-	-	-	-
b2) Alimentos y Utensilios	-	-	-	-	-	-
b3) Materias Primas y Materiales de Producción y Comercialización	-	-	-	-	-	-
b4) Materiales y Artículos de Construcción y de Reparación	-	-	-	-	-	-
b5) Productos Químicos, Farmacéuticos y de Laboratorio	-	-	-	-	-	-
b6) Combustibles, Lubricantes y Aditivos	-	144,500.00	144,500.00	108,589.31	108,589.31	35,910.69
b7) Vestuario, Blancos, Prendas de Protección y Artículos Deportivos	-	-	-	-	-	-
b8) Materiales y Suministros Para Seguridad	-	-	-	-	-	-
b9) Herramientas, Refacciones y Accesorios Menores	-	46,027.00	46,027.00	45,843.00	45,843.00	184.00
C. Servicios Generales (C=c1+c2+c3+c4+c5+c6+c7+c8+c9)	-	1,799,387.00	1,799,387.00	774,653.50	774,653.50	1,024,733.50
c1) Servicios Básicos	-	430,000.00	430,000.00	162,890.00	162,890.00	267,110.00
c2) Servicios de Arrendamiento	-	-	-	-	-	-
c3) Servicios Profesionales, Científicos, Técnicos y Otros Servicios	-	650,080.00	650,080.00	381,757.07	381,757.07	268,322.93
c4) Servicios Financieros, Bancarios y Comerciales	-	145,000.00	145,000.00	15,176.64	15,176.64	129,823.36
c5) Servicios de Instalación, Reparación, Mantenimiento y Conservación	-	70,000.00	70,000.00	9,100.00	9,100.00	60,900.00
c6) Servicios de Comunicación Social y Publicidad	-	20,000.00	20,000.00	-	-	20,000.00
c7) Servicios de Traslado y Viáticos	-	413,311.00	413,311.00	134,734.79	134,734.79	278,576.21
c8) Servicios Oficiales	-	-	-	-	-	-
c9) Otros Servicios Generales	-	70,996.00	70,996.00	70,995.00	70,995.00	1.00
D. Transferencias, Asignaciones, Subsidios y Otras Ayudas (D=d1+d2+d3+d4+d5+d6+d7+d8+d9)	-	-	-	-	-	-
d1) Transferencias Internas y Asignaciones al Sector Público	-	-	-	-	-	-
d2) Transferencias al Resto del Sector Público	-	-	-	-	-	-
d3) Subsidios y Subvenciones	-	-	-	-	-	-
d4) Ayudas Sociales	-	-	-	-	-	-
d5) Pensiones y Jubilaciones	-	-	-	-	-	-
d6) Transferencias a Fideicomisos, Mandatos y Otros Análogos	-	-	-	-	-	-
d7) Transferencias a la Seguridad Social	-	-	-	-	-	-
d8) Donativos	-	-	-	-	-	-
d9) Transferencias al Exterior	-	-	-	-	-	-
E. Bienes Muebles, Inmuebles e Intangibles (E=e1+e2+e3+e4+e5+e6+e7+e8+e9)	-	20,478.00	20,478.00	20,477.40	20,477.40	0.60
e1) Mobiliario y Equipo de Administración	-	20,478.00	20,478.00	20,477.40	20,477.40	0.60
e2) Mobiliario y Equipo Educativo y Recreativo	-	-	-	-	-	-
e3) Equipo e Instrumental Médico y de Laboratorio	-	-	-	-	-	-
e4) Vehículos y Equipo de Transporte	-	-	-	-	-	-
e5) Equipo de Defensa y Seguridad	-	-	-	-	-	-
e6) Maquinaria, Otros Equipos y Herramientas	-	-	-	-	-	-
e7) Activos Biológicos	-	-	-	-	-	-
e8) Bienes Inmuebles	-	-	-	-	-	-
e9) Activos Intangibles	-	-	-	-	-	-
F. Inversión Pública (F=f1+f2+f3)	-	-	-	-	-	-
f1) Obra Pública en Bienes de Dominio Público	-	-	-	-	-	-
f2) Obra Pública en Bienes Propios	-	-	-	-	-	-
f3) Proyectos Productivos y Acciones de Fomento	-	-	-	-	-	-
G. Inversiones Financieras y Otras Provisiones (G=g1+g2+g3+g4+g5+g6+g7)	-	-	-	-	-	-
g1) Inversiones Para el Fomento de Actividades Productivas	-	-	-	-	-	-
g2) Acciones y Participaciones de Capital	-	-	-	-	-	-
g3) Compra de Títulos y Valores	-	-	-	-	-	-
g4) Concesión de Préstamos	-	-	-	-	-	-
g5) Inversiones en Fideicomisos, Mandatos y Otros Análogos	-	-	-	-	-	-
Fideicomiso de Desastres Naturales (Informativo)	-	-	-	-	-	-



Concepto (c)	Egresos					Subejercicio (e)
	Aprobado (d)	Ampliaciones/ (Reducciones)	Modificado	Devengado	Pagado	
g6) Otras Inversiones Financieras			-			-
g7) Provisiones para Contingencias y Otras Erogaciones Especiales			-			-
H. Participaciones y Aportaciones (H=h1+h2+h3)			-			-
h1) Participaciones			-			-
h2) Aportaciones			-			-
h3) Convenios			-			-
I. Deuda Pública (I=i1+i2+i3+i4+i5+i6+i7)			-			-
(1) Amortización de la Deuda Pública			-			-
(2) Intereses de la Deuda Pública			-			-
(3) Comisiones de la Deuda Pública			-			-
(4) Gastos de la Deuda Pública			-			-
(5) Costo por Coberturas			-			-
(6) Apoyos Financieros			-			-
(7) Adeudos de Ejercicios Fiscales Anteriores (ADEFAS)			-			-
III. Total de Egresos (III = I + II)	19,407,508.00	23,418,669.00	42,826,177.00	17,144,972.37	17,144,972.37	25,681,204.63


 C.P. Ruben Robles Beltran
 Departamento de Recursos Financieros


 C.P. Alvaro Martin Perez Manjarrez
 Subdirector de Servicios Administrativos


 Arq. Jesús Rafael Sánchez Sebereros
 Director General



INSTITUTO TECNOLÓGICO SUPERIOR DE PUERTO PEÑASCO

ETCA-II-06

Estado Analítico del Ejercicio Presupuesto de Egresos

Clasificación Económica (por Tipo de Gasto)

Del 01 de enero al 30 de junio de 2022

INFORME TRIMESTRAL: SEGUNDO

Concepto	Egresos Aprobado Anual (1)	Ampliaciones/ (Reducciones) (2)	Egresos Modificado Anual (3=1+2)	Egresos Devengado Acumulado (4)	Egresos Pagado Acumulado (5)	Subejercicio (6 = 3 - 4)
Gasto Corriente	19,371,508	23,382,189	42,753,697	17,093,369.18	17,093,369.18	25,660,328
Gasto de Capital	36,000	36,480	72,480	51,603	51,603	20,877
Amortización de la Deuda y Disminución de Pasivos			0			0
Pensiones y Jubilaciones			0			0
Participaciones			0			0
Total del Gasto	19,407,508	23,418,669	42,826,177	17,144,972.59	17,144,972.59	25,681,204

P.A

C.P. Rubén Robles Beltrán
Departamento de Recursos Financieros

C.P. Álvaro Martín Pérez Manjarrez
Subdirector de Servicios Administrativos

Arq. Jesús Rafael Sánchez Sebreros
Director General





INSTITUTO TECNOLÓGICO SUPERIOR DE PUERTO PEÑASCO
 Estado Analítico del Ejercicio Presupuesto de Egresos
 Clasificación Administrativa (Por Unidad Administrativa)
 Del 01 de enero al 30 de junio de 2022

ETCA-II-07

INFORME TRIMESTRAL: SEGUNDO

Clasificación Administrativa (Por Unidad Administrativa)	Egresos Aprobado Anual (1)	Ampliaciones/ (Reducciones) (2)	Egresos Modificado Anual (3=1+2)	Egresos Devengado Acumulado (4)	Egresos Pagado Acumulado (5)	Subejercicio (6 = 3 - 4)
INSTITUTO TECNOLÓGICO SUPERIOR DE PUERTO PEÑASCO	0 19,407,508	0 23,418,669	42,826,177	0 17,144,972.59	0 17,144,972.59	25,681,204
Total del Gasto	19,407,508	23,418,669	42,826,177	17,144,972.59	17,144,972.59	25,681,204

P.A.

 C.P. Ruben Robles Beltran
 Departamento de Recursos Financieros


 C.P. Álvaro Martín Pérez Manjarrez
 Subdirector de Servicios Administrativos


 Arq. Jesús Rafael Sánchez Sebreros
 Director General



INSTITUTO TECNOLÓGICO SUPERIOR DE PUERTO PEÑASCO

ETCA-II-08

Estado Analítico del Ejercicio del Presupuesto de Egresos Detallado - LDF

Clasificación Administrativa

Del 01 de enero al 30 de junio de 2022

(PESOS)

INFORME TRIMESTRAL: SEGUNDO

Concepto (c)	Egresos					Subejercicio (e)
	Aprobado (d)	Ampliaciones/ (Reducciones)	Modificado	Devengado	Pagado	
I. Gasto No Etiquetado (I=A+B+C+D+E+F+G+H)	19,407,508.00	-	19,407,508.00	7,058,837.05	7,058,837.05	12,348,670.95
INSTITUTO TECNOLÓGICO SUPERIOR DE PUERTO PEÑASCO	19,407,508.00	-	19,407,508.00	7,058,837.05	7,058,837.05	12,348,670.95
II. Gasto Etiquetado (II=A+B+C+D+E+F+G+H)	-	23,418,669.00	23,418,669.00	10,086,135.54	10,086,135.54	13,332,533.46
INSTITUTO TECNOLÓGICO SUPERIOR DE PUERTO PEÑASCO	-	23,418,669.00	23,418,669.00	10,086,135.54	10,086,135.54	13,332,533.46
III. Total de Egresos (III = I + II)	19,407,508.00	23,418,669.00	42,826,177.00	17,144,972.59	17,144,972.59	25,681,204.41

PA

C.P. Ruben Robles Beltran
Departamento de Recursos Financieros

C.P. Álvaro Martín Pérez Manjarrez
Subdirector de Servicios Administrativos

Arq. Jesús Rafael Sánchez Sebreros
Director General



INSTITUTO TECNOLÓGICO SUPERIOR DE PUERTO PEÑASCO

ETCA-II-09


Estado Analítico del Ejercicio Presupuesto de Egresos


Clasificación Administrativa (Por Poderes)

Del 01 de enero al 30 de junio de 2022

INFORME TRIMESTRAL: SEGUNDO

Clasificación Administrativa (Por Poderes)	Egresos Aprobado Anual (1)	Ampliaciones/ (Reducciones) (2)	Egresos Modificado Anual (3=1+2)	Egresos Devengado Acumulado (4)	Egresos Pagado Acumulado (5)	Subejercicio (6 = 3 - 4)
Poder Ejecutivo	19,407,508	23,418,669	42,826,177	17,144,972.59	17,144,972.59	25,681,204
Poder Legislativo			0			0
Poder Judicial			0			0
Órganos Autónomos			0			0
Total del Gasto	19,407,508	23,418,669	42,826,177	17,144,972.59	17,144,972.59	25,681,204

R.A.

 C.P. Ruben Robles Beltran
 Departamento de Recursos Financieros


 C.P. Álvaro Martín Pérez Manjarrez
 Subdirector de Servicios Administrativos


 Arq. Jesús Rafael Sánchez Sebreros
 Director General

 INSTITUTO TECNOLÓGICO
 SUPERIOR DE PUERTO PEÑASCO
 DIRECCION GENERAL

INSTITUTO TECNOLÓGICO SUPERIOR DE PUERTO PEÑASCO
Estado Analítico del Ejercicio Presupuesto de Egresos
Clasificación Administrativa (Por Tipo de Organismos o Entidad Paraestatal)
Del 01 de enero al 30 de junio de 2022

ETCA-II-10

INFORME TRIMESTRAL: SEGUNDO

Concepto	Egresos Aprobado Anual (1)	Ampliaciones/ (Reducciones) (2)	Egresos Modificado Anual (3=1+2)	Egresos Devengado Acumulado (4)	Egresos Pagado Acumulado (5)	Subejercicio (6 = 3 - 4)
Entidades Paraestatales y Fideicomisos No Empresariales y No Financieros	19,407,508	23,418,669	42,826,177	17,144,972.59	17,144,972.59	25,681,204
Instituciones Públicas de la Seguridad Social			0			0
Entidades Paraestatales Empresariales No Financieras con Participación Estatal Mayoritaria			0			0
Fideicomisos Empresariales No Financieros con Participación Estatal Mayoritaria			0			0
Entidades Paraestatales Empresariales Financieras Monetarias con Participación Estatal Mayoritaria			0			0
Entidades Paraestatales Empresariales Financieras No Monetarias con Participación Estatal Mayoritaria			0			0
Fideicomisos Financieros Públicos con Participación Estatal Mayoritaria			0			0
Total del Gasto	19,407,508	23,418,669	42,826,177	17,144,972.59	17,144,972.59	25,681,204

P.A.
 C.P. Ruben Robles Beltran
 Departamento de Recursos Financieros

C.P. Álvaro Martín Pérez Manjarrez
 Subdirector de Servicios Administrativos

Arq. Jesús Rafael Sánchez Sebreros
 Director General

EDUCACIÓN
 INSTITUTO TECNOLÓGICO
 SUPERIOR DE PUERTO PEÑASCO
 DIRECCION GENERAL

INSTITUTO TECNOLÓGICO SUPERIOR DE PUERTO PEÑASCO
Estado Analítico del Ejercicio Presupuesto de Egresos
Clasificación Funcional (Finalidad y Función)
Del 01 de enero al 30 de junio de 2022

ETCA-II-11

INFORME TRIMESTRAL:SEGUNDO

Concepto	Egresos Aprobado Anual (1)	Ampliaciones/ (Reducciones) (2)	Egresos Modificado Anual (3=1+2)	Egresos Devengado Acumulado (4)	Egresos Pagado Acumulado (5)	Subejercicio (6 = 3 - 4)
Gobierno	0	0	0	0	0	0
Legislación			0			0
Justicia			0			0
Coordinación de la Política de Gobierno			0			0
Relaciones Exteriores			0			0
Asuntos Financieros y Hacendarios			0			0
Seguridad Nacional			0			0
Asuntos de Orden Público y Seguridad Interior			0			0
Otros Servicios Generales			0			0
Desarrollo Social	19,407,508	23,418,669	42,826,177	17,144,973	17,144,973	25,681,204
Protección Ambiental			0			0
Viviendas y Servicios a la Comunidad			0			0
Salud			0			0
Recreación, Cultura y Otras Manifestaciones Sociales			0			0
Educación	19,407,508	23,418,669	42,826,177	17,144,972.59	17,144,972.59	25,681,204
Protección Social			0			0
Otros Asuntos Sociales			0			0
Desarrollo Económico	0	0	0	0	0	0
Asuntos Económicos, Comerciales y Laborales en General			0			0
Agropecuaria, Silvicultura, Pesca y Caza			0			0
Combustibles y Energía			0			0
Minería, Manufacturas y Construcción			0			0
Transporte			0			0
Comunicaciones			0			0
Turismo			0			0
Ciencia, Tecnología e Innovación			0			0
Otras Industrias y Otros Asuntos Económicos			0			0
Otras No Clasificadas en funciones anteriores	0	0	0	0	0	0
Transacciones de la Deuda Pública / Costo financiero de la Deuda	0	0	0	0	0	0
Transferencias, Participaciones y Aportaciones entre Diferentes Niveles y Órdenes de gobierno			0			0
Saneamiento del Sistema Financiero			0			0
Adeudos de ejercicios Fiscales Anteriores			0			0
Total del Gasto	19,407,508	23,418,669	42,826,177	17,144,972.59	17,144,972.59	25,681,204

C.P. Ruben Robles Beltran
Departamento de Recursos Financieros

C.P. Álvaro Martín Pérez Manjarrez
Subdirector de Servicios Administrativos

Arq. Jesús Rafael Sánchez Sebreros
Director General



INSTITUTO TECNOLÓGICO SUPERIOR DE PUERTO PEÑASCO

Estado Analítico del Ejercicio del Presupuesto de Egresos Detallado - LDF

ETCA-II-12


Clasificación Funcional (Finalidad y Función)

Del 01 de enero al 30 de junio de 2022

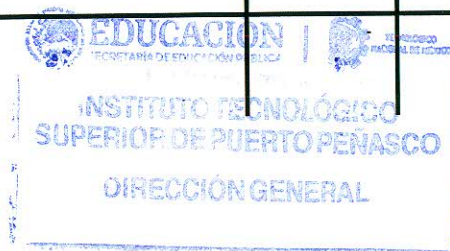
INFORME TRIMESTRAL: SEGUNDO

(PESOS)


Concepto (c)	Egresos					Subejercicio (e)
	Aprobado (d)	Ampliaciones/ (Reducciones)	Modificado	Devengado	Pagado	
I. Gasto No Etiquetado (I=A+B+C+D)	19,407,508.00	-	19,407,508.00	7,058,837.05	7,058,837.05	12,348,670.95
A. Gobierno (A=a1+a2+a3+a4+a5+a6+a7+a8)	-	-	-	-	-	-
a1) Legislación			-			-
a2) Justicia			-			-
a3) Coordinación de la Política de Gobierno			-			-
a4) Relaciones Exteriores			-			-
a5) Asuntos Financieros y Hacendarios			-			-
a6) Seguridad Nacional			-			-
a7) Asuntos de Orden Público y de Seguridad Interior			-			-
a8) Otros Servicios Generales			-			-
B. Desarrollo Social (B=b1+b2+b3+b4+b5+b6+b7)	19,407,508.00	-	19,407,508.00	7,058,837.05	7,058,837.05	12,348,670.95
b1) Protección Ambiental			-			-
b2) Vivienda y Servicios a la Comunidad			-			-
b3) Salud			-			-
b4) Recreación, Cultura y Otras Manifestaciones Sociales			-			-
b5) Educación	19,407,508.00	-	19,407,508.00	7,058,837.05	7,058,837.05	12,348,670.95
b6) Protección Social			-			-
b7) Otros Asuntos Sociales			-			-
C. Desarrollo Económico (C=c1+c2+c3+c4+c5+c6+c7+c8+c9)	-	-	-	-	-	-
c1) Asuntos Económicos, Comerciales y Laborales en General			-			-
c2) Agropecuaria, Silvicultura, Pesca y Caza			-			-
c3) Combustibles y Energía			-			-
c4) Minería, Manufacturas y Construcción			-			-




Concepto (c)	Egresos					Subejercicio (e)
	Aprobado (d)	Ampliaciones/ (Reducciones)	Modificado	Devengado	Pagado	
c5) Transporte			-			-
c6) Comunicaciones			-			-
c7) Turismo			-			-
c8) Ciencia, Tecnología e Innovación			-			-
c9) Otras Industrias y Otros Asuntos Económicos			-			-
D. Otras No Clasificadas en Funciones Anteriores (D=d1+d2+d3+d4)	-	-	-	-	-	-
d1) Transacciones de la Deuda Publica / Costo Financiero de la Deuda			-			-
d2) Transferencias, Participaciones y Aportaciones Entre Diferentes Niveles y Ordenes de Gobierno			-			-
d3) Saneamiento del Sistema Financiero			-			-
d4) Adeudos de Ejercicios Fiscales Anteriores			-			-
II. Gasto Etiquetado (II=A+B+C+D)	-	23,418,669.00	23,418,669.00	10,086,135.54	10,086,135.54	13,332,533.46
A. Gobierno (A=a1+a2+a3+a4+a5+a6+a7+a8)	-	-	-	-	-	-
a1) Legislación			-			-
a2) Justicia			-			-
a3) Coordinación de la Política de Gobierno			-			-
a4) Relaciones Exteriores			-			-
a5) Asuntos Financieros y Hacendarios			-			-
a6) Seguridad Nacional			-			-
a7) Asuntos de Orden Público y de Seguridad Interior			-			-
a8) Otros Servicios Generales			-			-
B. Desarrollo Social (B=b1+b2+b3+b4+b5+b6+b7)	-	23,418,669.00	23,418,669.00	10,086,135.54	10,086,135.54	13,332,533.46
b1) Protección Ambiental			-			-
b2) Vivienda y Servicios a la Comunidad			-			-
b3) Salud			-			-
b4) Recreación, Cultura y Otras Manifestaciones Sociales			-			-
b5) Educación		23,418,669.00	23,418,669.00	10,086,135.54	10,086,135.54	13,332,533.46
b6) Protección Social			-			-
b7) Otros Asuntos Sociales			-			-
C. Desarrollo Económico (C=c1+c2+c3+c4+c5+c6+c7+c8+c9)			-			-
c1) Asuntos Económicos, Comerciales y Laborales en General			-			-
c2) Agropecuaria, Silvicultura, Pesca y Caza			-			-



Concepto (c)	Egresos					Subejercicio (e)
	Aprobado (d)	Ampliaciones/ (Reducciones)	Modificado	Devengado	Pagado	
c3) Combustibles y Energia			-			-
c4) Minería, Manufacturas y Construcción			-			-
c5) Transporte			-			-
c6) Comunicaciones			-			-
c7) Turismo			-			-
c8) Ciencia, Tecnología e Innovación			-			-
c9) Otras Industrias y Otros Asuntos Económicos			-			-
D. Otras No Clasificadas en Funciones Anteriores (D=d1+d2+d3+d4)	-	-	-	-	-	-
d1) Transacciones de la Deuda Publica / Costo Financiero de la Deuda	-	-	-	-	-	-
d2) Transferencias, Participaciones y Aportaciones Entre Diferentes Niveles y Ordenes de Gobierno	-	-	-	-	-	-
d3) Saneamiento del Sistema Financiero	-	-	-	-	-	-
d4) Adeudos de Ejercicios Fiscales Anteriores	-	-	-	-	-	-
III. Total de Egresos (III = I + II)	19,407,508.00	23,418,669.00	42,826,177.00	17,144,972.59	17,144,972.59	25,681,204.41


 C.P. Ruben Robles Beltran
 Departamento de Recursos Financieros


 C.P. Álvaro Martín Pérez Manjarrez
 Subdirector de Servicios Administrativos


 Arq. Jesús Rafael Sánchez Sebreros
 Director General



INSTITUTO TECNOLOGICO SUPERIOR DE PUERTO PEÑASCO
Estado Analítico del Ejercicio Presupuesto de Egresos
Por Partida del Gasto

ETCA-II-13

Del 01 de enero al 30 de junio de 2022

INFORME TRIMESTRAL: SEGUNDO

Ejercicio del Presupuesto por Partida / Descripción		Egresos Aprobado Anual	Ampliaciones/ (Reducciones)	Egresos Modificado Anual	Egresos Devengado Acumulado	Egresos Pagado Acumulado	Subejercicio	% Avance Anual
		(1)	(2)	(3=1+2)	(4)	(5)	(6 = 3 - 4)	(7= 4/3)
10000	SERVICIOS PERSONALES	\$16,253,348.00	\$21,408,277.00	\$37,661,625.00	\$14,932,786.42	\$14,932,786.42	\$22,728,838.58	40%
11000	REMUNERACIONES AL PERSONAL DE CARÁCTER	\$9,016,196.00	\$12,015,900.00	21,032,096	\$9,919,728.50	\$9,919,728.50	\$11,112,367.50	47%
11300	SUELDOS BASE AL PERSONAL PERMANENTE	\$9,016,196.00	\$12,015,900.00	21,032,096	\$9,919,728.50	\$9,919,728.50	\$11,112,367.50	47%
11301	SUELDOS	\$5,096,196.00	\$6,009,900.00	11,106,096	\$6,886,273.32	\$6,886,273.32	\$4,219,822.68	62%
11306	RIESGO LABORAL	\$300,000.00	\$1,125,000.00	1,425,000	\$274,782.60	\$274,782.60	\$1,150,217.40	19%
11307	AYUDA PARA HABITACION	\$1,500,000.00	\$2,490,000.00	3,990,000	\$1,103,469.05	\$1,103,469.05	\$2,886,530.95	28%
11310	AYUDA PARA ENERGIA ELECTRICA	\$2,120,000.00	\$2,391,000.00	4,511,000	\$1,655,203.53	\$1,655,203.53	\$2,855,796.47	37%
12000	REMUNERACIONES AL PERSONAL DE CARÁCTER	\$387,800.00	\$250,000.00	637,800	\$260,349.00	\$260,349.00	\$377,451.00	41%
12100	HONORARIOS ASIMILABLES A SALARIOS	\$387,800.00	\$250,000.00	637,800	\$260,349.00	\$260,349.00	\$377,451.00	41%
12101	HONORARIOS	\$387,800.00	\$250,000.00	637,800	\$260,349.00	\$260,349.00	\$377,451.00	41%
13000	REMUNERACIONES ADICIONALES Y ESPECIALES	\$2,479,352.00	\$2,295,840.00	4,775,192	\$966,978.35	\$966,978.35	\$3,808,213.65	20%
13100	PRIMAS POR AÑOS DE SERVICIOS EFECTIVOS	\$528,852.00	\$545,340.00	1,074,192	\$741,886.60	\$741,886.60	\$332,305.40	69%
13101	PRIMAS POR AÑOS DE SERVICIOS EFECTIVOS	\$528,852.00	\$545,340.00	1,074,192	\$741,886.60	\$741,886.60	\$332,305.40	69%
13200	PRIMAS DE VACACIONES, DOMINICAL Y	\$1,960,500.00	\$1,750,500.00	3,701,000	\$225,091.75	\$225,091.75	\$3,475,908.25	8%
13201	PRIMAS DE VACACIONES Y DOMINICAL	\$460,500.00	\$460,500.00	921,000	\$225,091.75	\$225,091.75	\$695,908.25	24%
13202	AGUINALDO O GRATIFICACION DE FIN DE AÑO	\$1,290,000.00	\$1,290,000.00	2,580,000	\$0.00	\$0.00	\$2,580,000.00	0%
13204	COMPENSACION POR BONO NAVIDEÑO	\$200,000.00	\$0.00	200,000	\$0.00	\$0.00	\$200,000.00	0%
14000	SEGURIDAD SOCIAL	\$2,050,000.00	\$3,520,819.00	5,570,819	\$1,699,707.46	\$1,699,707.46	\$3,871,111.54	31%
14100	APORTACIONES DE SEGURIDAD SOCIAL	\$2,050,000.00	\$3,300,111.00	5,350,111	\$1,499,159.64	\$1,499,159.64	\$3,850,951.36	28%
14109	APORTACIONES POR SERVICIO MEDICO DEL	\$2,050,000.00	\$3,300,111.00	5,350,111	\$1,499,159.64	\$1,499,159.64	\$3,850,951.36	28%
14400	APORTACIONES PARA SEGUROS	\$0.00	\$220,708.00	220,708	\$200,547.82	\$200,547.82	\$20,160.18	91%
14403	OTRAS APORTACIONES DE SEGUROS COLECTIVOS	\$0.00	\$220,708.00	220,708	\$200,547.82	\$200,547.82	\$20,160.18	91%
15000	OTRAS PRESTACIONES SOCIALES Y ECONOMICAS	\$2,320,000.00	\$2,554,200.00	4,874,200	\$1,982,638.79	\$1,982,638.79	\$2,891,561.21	41%
15200	INDEMNIZACIONES	\$130,000.00	\$240,000.00	370,000	\$172,955.80	\$172,955.80	\$197,044.20	47%
15202	PAGO DE LIQUIDACIONES	\$130,000.00	\$240,000.00	370,000	\$172,955.80	\$172,955.80	\$197,044.20	47%
15400	PRESTACIONES CONTRACTUALES	\$100,000.00	\$100,000.00	200,000	\$35,833.14	\$35,833.14	\$164,166.86	18%
15409	BONO PARA DESPENSA	\$50,000.00	\$50,000.00	100,000	\$33,329.51	\$33,329.51	\$66,670.49	33%
15429	CUOTAS PARA MATERIAL DIDACTICO	\$50,000.00	\$50,000.00	100,000	\$2,503.63	\$2,503.63	\$97,496.37	3%
15900	OTRAS PRESTACIONES SOCIALES Y ECONOMICAS	\$2,090,000.00	\$2,214,200.00	4,304,200	\$1,773,849.85	\$1,773,849.85	\$2,530,350.15	41%
15901	OTRAS PRESTACIONES	\$2,090,000.00	\$2,214,200.00	4,304,200	\$1,773,849.85	\$1,773,849.85	\$2,530,350.15	41%
17000	PAGOS DE ESTIMULOS A SERVIDORES PUBLICOS	\$0.00	\$771,518.00	771,518	\$103,384.32	\$103,384.32	\$668,133.68	13%
17100	ESTIMULOS	\$0.00	\$771,518.00	771,518	\$103,384.32	\$103,384.32	\$668,133.68	13%
17102	ESTIMULOS AL PERSONAL	\$0.00	\$771,518.00	771,518	\$103,384.32	\$103,384.32	\$668,133.68	13%
20000	MATERIALES Y SUMINISTROS	\$1,096,861.00	\$180,527.00	1,277,388	\$702,769.68	\$702,769.68	\$574,618.32	55%
21000	MATERIALES DE ADMINISTRACIÓN, EMISIÓN DE	\$316,000.00	\$14,000.00	330,000	\$237,675.43	\$237,675.43	\$92,324.57	72%
21100	MATERIALES, UTILES Y EQUIPOS MENORES DE	\$80,000.00	\$21,000.00	101,000	\$99,350.25	\$99,350.25	\$1,649.75	98%
21101	MATERIALES, UTILES Y EQUIPOS MENORES DE	\$80,000.00	\$21,000.00	101,000	\$99,350.25	\$99,350.25	\$1,649.75	98%
21200	MATERIALES Y UTILES DE IMPRESIÓN Y	\$5,000.00	\$0.00	5,000	\$3,121.60	\$3,121.60	\$1,878.40	62%
21201	MATERIALES Y UTILES DE IMPRESIÓN Y	\$5,000.00	\$0.00	5,000	\$3,121.60	\$3,121.60	\$1,878.40	62%
21400	MATERIALES, UTILES Y EQUIPOS MENORES DE	\$85,000.00	\$0.00	85,000	\$40,240.80	\$40,240.80	\$44,759.20	47%
21401	MATERIALES Y UTILES PARA EL PROCESAMIENTO DE	\$85,000.00	\$0.00	85,000	\$40,240.80	\$40,240.80	\$44,759.20	47%
21600	MATERIAL DE LIMPIEZA	\$100,000.00	-\$7,000.00	93,000	\$81,018.78	\$81,018.78	\$11,981.22	87%
21601	MATERIAL DE LIMPIEZA	\$100,000.00	-\$7,000.00	93,000	\$81,018.78	\$81,018.78	\$11,981.22	87%
21700	MATERIALES Y UTILES DE ENSEÑANZA	\$30,000.00	\$0.00	30,000	\$0.00	\$0.00	\$30,000.00	0%
21701	MATERIALES EDUCATIVOS	\$30,000.00	\$0.00	30,000	\$0.00	\$0.00	\$30,000.00	0%
21800	MATERIALES PARA EL REGISTRO E IDENTIFICACION	\$16,000.00	\$0.00	16,000	\$13,944.00	\$13,944.00	\$2,056.00	87%
21801	PLACAS, ENGOMADOS, CALCOMANIAS Y	\$16,000.00	\$0.00	16,000	\$13,944.00	\$13,944.00	\$2,056.00	87%
22000	ALIMENTOS Y UTENSILIOS	\$133,600.00	\$6,000.00	139,600	\$99,522.58	\$99,522.58	\$40,077.42	71%
22100	PRODUCTOS ALIMENTICIOS PARA PERSONAS	\$114,600.00	\$10,000.00	124,600	\$92,911.89	\$92,911.89	\$31,688.11	75%
22101	PRODUCTOS ALIMENTICIOS PARA EL PERSONAL EN	\$95,000.00	\$15,000.00	110,000	\$86,787.89	\$86,787.89	\$23,212.11	79%
22106	ADQUISICION DE AGUA POTABLE	\$19,600.00	-\$6,000.00	14,600	\$6,124.00	\$6,124.00	\$8,476.00	42%
22200	PRODUCTOS ALIMENTICIOS PARA ANIMALES	\$6,000.00	\$0.00	6,000	\$5,901.24	\$5,901.24	\$98.76	98%
22201	ALIMENTACION DE ANIMALES	\$6,000.00	\$0.00	6,000	\$5,901.24	\$5,901.24	\$98.76	98%
22300	UTENSILIOS PARA EL SERVICIO DE ALIMENTACION	\$13,000.00	-\$4,000.00	9,000	\$709.45	\$709.45	\$8,290.55	8%
22301	UTENSILIOS PARA EL SERVICIO DE ALIMENTACION	\$13,000.00	-\$4,000.00	9,000	\$709.45	\$709.45	\$8,290.55	8%
24000	MATERIALES Y ARTICULOS DE CONSTRUCCION Y DE	\$156,000.00	-\$2,779.00	153,221	\$44,059.67	\$44,059.67	\$109,161.33	29%
24100	PRODUCTOS MINERALES NO METALICOS	\$15,000.00	\$0.00	15,000	\$5,352.29	\$5,352.29	\$9,647.71	36%



Ejercicio del Presupuesto por Partida / Descripción		Egresos Aprobado Anual	Ampliaciones/ (Reducciones)	Egresos Modificado Anual	Egresos Devengado Acumulado	Egresos Pagado Acumulado	Subejercicio	% Avance Anual
		(1)	(2)	(3=1+2)	(4)	(5)	(6 = 3 - 4)	(7= 4/3)
24101	PRODUCTOS MINERALES NO METALICOS	\$15,000.00	\$0.00	15,000	\$5,352.29	\$5,352.29	\$9,647.71	36%
24200	CEMENTO Y PRODUCTOS DE CONCRETO	\$17,000.00	-\$3,000.00	14,000	\$284.00	\$284.00	\$13,716.00	2%
24201	CEMENTO Y PRODUCTOS DE CONCRETO	\$17,000.00	-\$3,000.00	14,000	\$284.00	\$284.00	\$13,716.00	2%
24300	CAL, YESO Y PRODUCTOS DE YESO	\$5,000.00	\$0.00	5,000	\$105.00	\$105.00	\$4,895.00	2%
24301	CAL, YESO Y PRODUCTOS DE YESO	\$5,000.00	\$0.00	5,000	\$105.00	\$105.00	\$4,895.00	2%
24400	MADERA Y PRODUCTOS DE MADERA	\$6,000.00	\$0.00	6,000	\$3,032.64	\$3,032.64	\$2,967.36	51%
24401	MADERA Y PRODUCTOS DE MADERA	\$6,000.00	\$0.00	6,000	\$3,032.64	\$3,032.64	\$2,967.36	51%
24500	VIDRIO Y PRODUCTOS DE VIDRIO	\$9,000.00	\$221.00	9,221	\$920.00	\$920.00	\$8,301.00	10%
24501	VIDRIO Y PRODUCTOS DE VIDRIO	\$9,000.00	\$221.00	9,221	\$920.00	\$920.00	\$8,301.00	10%
24600	MATERIAL ELECTRICO Y ELECTRONICO	\$23,000.00	\$0.00	23,000	\$6,691.91	\$6,691.91	\$16,308.09	29%
24601	MATERIAL ELECTRICO Y ELECTRONICO	\$23,000.00	\$0.00	23,000	\$6,691.91	\$6,691.91	\$16,308.09	29%
24700	ARTICULOS METALICOS PARA LA CONSTRUCCION	\$8,000.00	\$0.00	8,000	\$1,094.39	\$1,094.39	\$6,905.61	14%
24701	ARTICULOS METALICOS PARA LA CONSTRUCCION	\$8,000.00	\$0.00	8,000	\$1,094.39	\$1,094.39	\$6,905.61	14%
24800	MATERIALES COMPLEMENTARIOS	\$30,000.00	\$0.00	30,000	\$16,356.50	\$16,356.50	\$13,643.50	55%
24801	MATERIALES COMPLEMENTARIOS	\$30,000.00	\$0.00	30,000	\$16,356.50	\$16,356.50	\$13,643.50	55%
24900	OTROS MATERIALES Y ARTICULOS DE	\$43,000.00	\$0.00	43,000	\$10,222.94	\$10,222.94	\$32,777.06	24%
24901	OTROS MATERIALES Y ARTICULOS DE	\$43,000.00	\$0.00	43,000	\$10,222.94	\$10,222.94	\$32,777.06	24%
25000	PRODUCTOS QUIMICOS, FARMACEUTICOS Y DE	\$26,000.00	-\$6,221.00	19,779	\$4,070.88	\$4,070.88	\$15,708.12	21%
25100	PRODUCTOS QUIMICOS BASICOS	\$16,000.00	-\$6,221.00	9,779	\$0.00	\$0.00	\$9,779.00	0%
25101	PRODUCTOS QUIMICOS BASICOS	\$16,000.00	-\$6,221.00	9,779	\$0.00	\$0.00	\$9,779.00	0%
25300	MEDICINAS Y PRODUCTOS FARMACEUTICOS	\$8,000.00	\$0.00	8,000	\$4,000.90	\$4,000.90	\$3,999.10	50%
25301	MEDICINAS Y PRODUCTOS FARMACEUTICOS	\$8,000.00	\$0.00	8,000	\$4,000.90	\$4,000.90	\$3,999.10	50%
25600	FIBRAS SINTETICAS, HULES, PLASTICOS Y	\$2,000.00	\$0.00	2,000	\$69.98	\$69.98	\$1,930.02	3%
25601	FIBRAS SINTETICAS, HULES, PLASTICOS Y	\$2,000.00	\$0.00	2,000	\$69.98	\$69.98	\$1,930.02	3%
26000	COMBUSTIBLES, LUBRICANTES Y ADITIVOS	\$106,000.00	\$114,200.00	220,200	\$145,507.15	\$145,507.15	\$74,692.85	66%
26100	COMBUSTIBLES, LUBRICANTES Y ADITIVOS	\$106,000.00	\$114,200.00	220,200	\$145,507.15	\$145,507.15	\$74,692.85	66%
26101	COMBUSTIBLES	\$100,000.00	\$114,200.00	214,200	\$145,365.15	\$145,365.15	\$68,834.85	68%
26102	LUBRICANTES Y ADITIVOS	\$6,000.00	\$0.00	6,000	\$142.00	\$142.00	\$5,858.00	2%
27000	VESTUARIO, BLANCOS, PRENDAS DE PROTECCION Y	\$169,150.00	\$0.00	169,150	\$52,998.20	\$52,998.20	\$116,320.80	31%
27100	VESTUARIO Y UNIFORMES	\$169,150.00	\$0.00	169,150	\$52,998.20	\$52,998.20	\$116,320.80	31%
27101	VESTUARIOS Y UNIFORMES	\$169,150.00	\$0.00	169,150	\$52,998.20	\$52,998.20	\$116,320.80	31%
27200	PRENDAS DE SEGURIDAD Y PROTECCION PERSONAL	\$9,000.00	\$0.00	9,000	\$169.00	\$169.00	\$8,831.00	2%
27201	PRENDAS DE SEGURIDAD Y PROTECCION PERSONAL	\$9,000.00	\$0.00	9,000	\$169.00	\$169.00	\$8,831.00	2%
27300	ARTICULOS DEPORTIVOS	\$15,000.00	\$0.00	15,000	\$0.00	\$0.00	\$15,000.00	0%
27301	ARTICULOS DEPORTIVOS	\$15,000.00	\$0.00	15,000	\$0.00	\$0.00	\$15,000.00	0%
27400	PRODUCTOS TEXTILES	\$5,000.00	\$0.00	5,000	\$0.00	\$0.00	\$5,000.00	0%
27401	PRODUCTOS TEXTILES	\$5,000.00	\$0.00	5,000	\$0.00	\$0.00	\$5,000.00	0%
29000	HERRAMIENTAS, REFACCIONES Y ACCESORIOS	\$161,111.00	\$55,327.00	216,438	\$118,935.77	\$118,935.77	\$97,502.23	55%
29100	HERRAMIENTAS MENORES	\$30,000.00	\$0.00	30,000	\$6,935.76	\$6,935.76	\$23,064.24	23%
29101	HERRAMIENTAS MENORES	\$30,000.00	\$0.00	30,000	\$6,935.76	\$6,935.76	\$23,064.24	23%
29200	REFACCIONES Y ACCESORIOS MENORES DE	\$6,000.00	\$0.00	6,000	\$541.00	\$541.00	\$5,459.00	9%
29201	REFACCIONES Y ACCESORIOS MENORES DE	\$6,000.00	\$0.00	6,000	\$541.00	\$541.00	\$5,459.00	9%
29400	REFACCIONES Y ACCESORIOS MENORES DE EQUIPO	\$38,000.00	\$34,774.00	72,774	\$61,374.26	\$61,374.26	\$11,399.74	84%
29401	REFACCIONES Y ACCESORIOS MENORES DE EQUIPO	\$38,000.00	\$34,774.00	72,774	\$61,374.26	\$61,374.26	\$11,399.74	84%
29600	REFACCIONES Y ACCESORIOS MENORES DE EQUIPO	\$4,000.00	\$0.00	4,000	\$0.00	\$0.00	\$4,000.00	0%
29601	REFACCIONES Y ACCESORIOS MENORES DE EQUIPO	\$4,000.00	\$0.00	4,000	\$0.00	\$0.00	\$4,000.00	0%
29800	REFACCIONES Y ACCESORIOS MENORES DE	\$10,000.00	\$0.00	10,000	\$0.00	\$0.00	\$10,000.00	0%
29801	REFACCIONES Y ACCESORIOS MENORES DE	\$10,000.00	\$0.00	10,000	\$0.00	\$0.00	\$10,000.00	0%
29900	REFACCIONES Y ACCESORIOS MENORES OTROS	\$73,111.00	\$20,553.00	93,664	\$50,084.75	\$50,084.75	\$43,579.25	53%
29901	REFACCIONES Y ACCESORIOS MENORES OTROS	\$73,111.00	\$20,553.00	93,664	\$50,084.75	\$50,084.75	\$43,579.25	53%
30000	SERVICIOS GENERALES	\$1,862,889.00	\$1,799,387.00	3,662,276	\$1,411,851.55	\$1,411,851.55	\$2,250,424.45	39%
31000	SERVICIOS BASICOS	\$110,500.00	\$430,000.00	540,500	\$188,226.22	\$188,226.22	\$352,273.78	35%
31100	ENERGIA ELECTRICA	\$35,000.00	\$360,000.00	395,000	\$125,186.00	\$125,186.00	\$269,814.00	32%
31102	ENERGIA ELECTRICA ESCUELAS	\$35,000.00	\$360,000.00	395,000	\$125,186.00	\$125,186.00	\$269,814.00	32%
31400	TELEFONIA TRADICIONAL	\$72,000.00	\$70,000.00	142,000	\$63,040.22	\$63,040.22	\$78,959.78	44%
31401	TELEFONIA TRADICIONAL	\$72,000.00	\$70,000.00	142,000	\$63,040.22	\$63,040.22	\$78,959.78	44%
31700	SERVICIOS DE ACCESO A INTERNET, REDES Y	\$3,500.00	\$0.00	3,500	\$0.00	\$0.00	\$3,500.00	0%
31701	SERVICIOS DE ACCESO A INTERNET, REDES Y	\$3,500.00	\$0.00	3,500	\$0.00	\$0.00	\$3,500.00	0%
33000	SERVICIOS PROFESIONALES, CIENTIFICOS, TECNICOS	\$362,000.00	\$643,080.00	1,005,080	\$532,603.35	\$532,603.35	\$472,476.65	53%
33100	SERVICIOS LEGALES, DE CONTABILIDAD, AUDITORIAS	\$180,000.00	\$0.00	180,000	\$103,462.60	\$103,462.60	\$76,537.40	57%
33101	SERVICIOS LEGALES, DE CONTABILIDAD, AUDITORIAS	\$180,000.00	\$0.00	180,000	\$103,462.60	\$103,462.60	\$76,537.40	57%
33300	SERVICIOS DE CONSULTORIA ADMINISTRATIVA,	\$22,500.00	\$535,080.00	557,580	\$360,352.05	\$360,352.05	\$197,227.95	65%




Ejercicio del Presupuesto por Partida / Descripción		Egresos Aprobado Anual	Ampliaciones/ (Reducciones)	Egresos Modificado Anual	Egresos Devengado Acumulado	Egresos Pagado Acumulado	Subejercicio	% Avance Anual
		(1)	(2)	(3=1+2)	(4)	(5)	(6 = 3 - 4)	(7= 4/3)
33301	SERVICIOS DE INFORMATICA	\$22,500.00	\$190,080.00	212,580	\$183,157.60	\$183,157.60	\$49,422.40	77%
33302	SERVICIOS DE CONSULTORIAS	\$0.00	\$345,000.00	345,000	\$197,194.45	\$197,194.45	\$147,805.55	57%
33400	SERVICIOS DE CAPACITACION	\$8,000.00	\$95,000.00	103,000	\$4,058.84	\$4,058.84	\$98,941.16	4%
33401	SERVICIOS DE CAPACITACION	\$8,000.00	\$95,000.00	103,000	\$4,058.84	\$4,058.84	\$98,941.16	4%
33600	SERVICIOS DE APOYO ADMINISTRATIVO,	\$128,500.00	\$0.00	128,500	\$45,635.46	\$45,635.46	\$80,864.54	38%
33603	IMPRESIONES Y PUBLICACIONES OFICIALES	\$128,500.00	\$0.00	128,500	\$45,635.46	\$45,635.46	\$80,864.54	38%
33800	SERVICIOS DE VIGILANCIA	\$25,000.00	\$13,000.00	38,000	\$19,094.40	\$19,094.40	\$18,905.60	50%
33801	SERVICIOS DE VIGILANCIA	\$25,000.00	\$13,000.00	38,000	\$19,094.40	\$19,094.40	\$18,905.60	50%
34000	SERVICIOS FINANCIEROS, BANCARIOS Y	\$37,000.00	\$139,599.00	176,599	\$23,652.73	\$23,652.73	\$152,946.27	13%
34100	SERVICIOS FINANCIEROS Y BANCARIOS	\$15,000.00	\$0.00	15,000	\$6,656.09	\$6,656.09	\$8,343.91	44%
34101	SERVICIOS FINANCIEROS Y BANCARIOS	\$15,000.00	\$0.00	15,000	\$6,656.09	\$6,656.09	\$8,343.91	44%
34400	SEGUROS DE RESPONSABILIDAD PATRIMONIAL Y	\$0.00	\$145,000.00	145,000	\$15,176.64	\$15,176.64	\$129,823.36	10%
34401	SEGUROS DE RESPONSABILIDAD PATRIMONIAL Y	\$0.00	\$145,000.00	145,000	\$15,176.64	\$15,176.64	\$129,823.36	10%
34700	FLETES Y MANIOBRAS	\$22,000.00	-\$5,401.00	16,599	\$1,820.00	\$1,820.00	\$14,779.00	11%
34701	FLETES Y MANIOBRAS	\$22,000.00	-\$5,401.00	16,599	\$1,820.00	\$1,820.00	\$14,779.00	11%
35000	SERVICIOS DE INSTALACION, REPARACION,	\$181,000.00	\$82,401.00	263,401	\$84,929.73	\$84,929.73	\$178,471.27	32%
35100	CONSERVACION Y MANTENIMIENTO MENOR DE	\$40,000.00	\$0.00	40,000	\$7,744.73	\$7,744.73	\$32,255.27	19%
35101	MANTENIMIENTO Y CONSERVACION DE INMUEBLES	\$40,000.00	\$0.00	40,000	\$7,744.73	\$7,744.73	\$32,255.27	19%
35200	INSTALACION, REPARACION Y MANTENIMIENTO DE	\$14,000.00	-\$5,000.00	9,000	\$0.00	\$0.00	\$9,000.00	0%
35201	MANTENIMIENTO Y CONSERVACION DE MOBILIARIO Y	\$14,000.00	-\$5,000.00	9,000	\$0.00	\$0.00	\$9,000.00	0%
35500	REPARACION Y MANTENIMIENTO DE EQUIPO DE	\$0.00	\$70,000.00	70,000	\$9,100.00	\$9,100.00	\$60,900.00	13%
35501	MANTENIMIENTO Y CONSERVACION DE EQUIPO DE	\$0.00	\$70,000.00	70,000	\$9,100.00	\$9,100.00	\$60,900.00	13%
35600	REPARACION Y MANTENIMIENTO DE EQUIPO DE	\$43,000.00	\$0.00	43,000	\$0.00	\$0.00	\$43,000.00	0%
35601	REPARACION Y MANTENIMIENTO DE EQUIPO DE	\$43,000.00	\$0.00	43,000	\$0.00	\$0.00	\$43,000.00	0%
35700	INSTALACION, REPARACION Y MANTENIMIENTO DE	\$30,000.00	\$17,401.00	47,401	\$42,500.00	\$42,500.00	\$4,901.00	90%
35701	MANTENIMIENTO Y CONSERVACION DE MAQUINARIA	\$30,000.00	\$17,401.00	47,401	\$42,500.00	\$42,500.00	\$4,901.00	90%
35800	SERVICIOS DE LIMPIEZA Y MANEJO DE DESECHOS	\$18,000.00	\$0.00	18,000	\$8,700.00	\$8,700.00	\$9,300.00	48%
35801	SERVICIOS DE LIMPIEZA Y MANEJO DE DESECHOS	\$18,000.00	\$0.00	18,000	\$8,700.00	\$8,700.00	\$9,300.00	48%
35900	SERVICIOS DE JARDINERIA Y FUMIGACION	\$38,000.00	\$0.00	38,000	\$16,885.00	\$16,885.00	\$19,115.00	47%
35901	SERVICIOS DE JARDINERIA Y FUMIGACION	\$38,000.00	\$0.00	38,000	\$16,885.00	\$16,885.00	\$19,115.00	47%
36000	SERVICIOS DE COMUNICACION SOCIAL Y PUBLICIDAD	\$40,000.00	\$20,000.00	60,000	\$0.00	\$0.00	\$60,000.00	0%
36200	DIFUSION POR RADIO, TELEVISION Y OTROS MEDIOS	\$40,000.00	\$20,000.00	60,000	\$0.00	\$0.00	\$60,000.00	0%
36201	DIFUSION POR RADIO, TELEVISION Y OTROS MEDIOS	\$40,000.00	\$20,000.00	60,000	\$0.00	\$0.00	\$60,000.00	0%
37000	SERVICIOS DE TRASLADO Y VIATICOS	\$609,289.00	\$413,311.00	1,022,600	\$276,413.32	\$276,413.32	\$746,186.68	27%
37100	PASAJES AEREOS	\$0.00	\$213,900.00	213,900	\$33,281.00	\$33,281.00	\$180,619.00	16%
37101	PASAJES AEREOS	\$0.00	\$213,900.00	213,900	\$33,281.00	\$33,281.00	\$180,619.00	16%
37200	PASAJES TERRESTRES	\$60,300.00	\$8,000.00	68,300	\$5,125.00	\$5,125.00	\$63,175.00	8%
37201	PASAJES TERRESTRES	\$60,300.00	\$8,000.00	68,300	\$5,125.00	\$5,125.00	\$63,175.00	8%
37500	VIATICOS EN EL PAIS	\$387,489.00	\$113,561.00	501,050	\$130,470.80	\$130,470.80	\$370,579.20	26%
37501	VIATICOS EN EL PAIS	\$281,489.00	\$89,561.00	371,050	\$95,183.30	\$95,183.30	\$275,866.70	26%
37502	GASTOS DE CAMINO	\$106,000.00	\$24,000.00	130,000	\$35,287.50	\$35,287.50	\$94,712.50	27%
37600	VIATICOS EN EL EXTRANJERO	\$0.00	\$7,500.00	7,500	\$0.00	\$0.00	\$7,500.00	0%
37601	VIATICOS EN EL EXTRANJERO	\$0.00	\$7,500.00	7,500	\$0.00	\$0.00	\$7,500.00	0%
37800	SERVICIOS INTEGRALES DE TRASLADO Y VIATICOS	\$146,000.00	\$44,000.00	190,000	\$85,686.53	\$85,686.53	\$104,313.47	45%
37801	SERVICIOS INTEGRALES DE TRASLADO Y VIATICOS	\$146,000.00	\$44,000.00	190,000	\$85,686.53	\$85,686.53	\$104,313.47	45%
37900	OTROS SERVICIOS DE TRASLADO Y HOSPEDAJE	\$15,500.00	\$28,350.00	41,850	\$21,849.99	\$21,849.99	\$20,000.01	52%
37901	CUOTAS	\$15,500.00	\$28,350.00	41,850	\$21,849.99	\$21,849.99	\$20,000.01	52%
38000	SERVICIOS OFICIALES	\$103,100.00	\$0.00	103,100	\$27,524.20	\$27,524.20	\$75,575.80	27%
38200	GASTOS DE ORDEN SOCIAL Y CULTURAL	\$81,500.00	\$0.00	81,500	\$24,224.20	\$24,224.20	\$57,275.80	30%
38201	GASTOS DE ORDEN SOCIAL Y CULTURAL	\$81,500.00	\$0.00	81,500	\$24,224.20	\$24,224.20	\$57,275.80	30%
38300	CONGRESOS Y CONVENCIONES	\$21,600.00	\$0.00	21,600	\$3,300.00	\$3,300.00	\$18,300.00	15%
38301	CONGRESOS Y CONVENCIONES	\$21,600.00	\$0.00	21,600	\$3,300.00	\$3,300.00	\$18,300.00	15%
39000	OTROS SERVICIOS GENERALES	\$420,000.00	\$70,996.00	490,996	\$278,502.00	\$278,502.00	\$212,494.00	57%
39200	IMPUESTOS Y DERECHOS	\$84,940.00	\$0.00	84,940	\$62,122.00	\$62,122.00	\$22,818.00	73%
39201	IMPUESTOS Y DERECHOS	\$84,940.00	\$0.00	84,940	\$62,122.00	\$62,122.00	\$22,818.00	73%
39800	IMPUESTOS SOBRE NOMINAS Y OTROS QUE SE	\$335,060.00	\$70,996.00	406,056	\$216,380.00	\$216,380.00	\$189,676.00	53%
39801	IMPUESTOS SOBRE NOMINAS	\$335,060.00	\$70,996.00	406,056	\$216,380.00	\$216,380.00	\$189,676.00	53%
41000	PREMIOS, ASIGNACIONES, SUBSIDIOS Y	\$158,410.00	-\$6,002.00	152,408	\$45,961.53	\$45,961.53	\$106,446.47	30%
41001	AYUDAS SOCIALES	\$158,410.00	-\$6,002.00	152,408	\$45,961.53	\$45,961.53	\$106,446.47	30%
41100	AYUDAS SOCIALES A PERSONAS	\$118,410.00	-\$6,002.00	112,408	\$26,936.53	\$26,936.53	\$85,471.47	24%
41105	GASTOS POR SERVICIOS DE TRASLADO DE	\$118,410.00	-\$6,002.00	112,408	\$26,936.53	\$26,936.53	\$85,471.47	24%
44200	BECAS Y OTRAS AYUDAS PARA PROGRAMAS DE	\$40,000.00	\$0.00	40,000	\$19,025.00	\$19,025.00	\$20,975.00	48%



Ejercicio del Presupuesto por Partida / Descripción		Egresos Aprobado Anual (1)	Ampliaciones/ (Reducciones) (2)	Egresos Modificado Anual (3=1+2)	Egresos Devengado Acumulado (4)	Egresos Pagado Acumulado (5)	Subejercicio (6 = 3 - 4)	% Avance Anual (7= 4/3)
44204	FOMENTO DEPORTIVO	\$40,000.00	\$0.00	40,000	\$19,025.00	\$19,025.00	\$20,975.00	48%
50000	BIENES MUEBLES, INMUEBLES E INTAGIBLES	\$36,000.00	\$36,480.00	72,480	\$51,603.41	\$51,603.41	\$20,876.59	71%
51000	MOBILIARIO Y EQUIPO DE ADMINISTRACION	\$30,000.00	\$11,351.00	41,351	\$20,477.40	\$20,477.40	\$20,873.60	50%
51500	EQUIPO DE COMPUTO Y DE TECNOLOGIAS DE LA	\$30,000.00	\$11,351.00	41,351	\$20,477.40	\$20,477.40	\$20,873.60	50%
51501	BIENES INFORMATICOS	\$30,000.00	\$11,351.00	41,351	\$20,477.40	\$20,477.40	\$20,873.60	50%
56000	MAQUINARIA, OTROS EQUIPOS Y HERRAMIENTAS	\$6,000.00	\$25,129.00	31,129	\$31,128.01	\$31,128.01	\$2.99	100%
56200	MAQUINARIA Y EQUIPO INDUSTRIAL	\$0.00	\$9,127.00	9,127	\$9,128.00	\$9,128.00	\$1.00	100%
56201	MAQUINARIA Y EQUIPO INDUSTRIAL	\$0.00	\$9,127.00	9,127	\$9,128.00	\$9,128.00	\$1.00	100%
56400	SISTEMAS DE AIRE ACONDICIONADO, CALEFACCION	\$6,000.00	\$16,002.00	22,002	\$22,000.01	\$22,000.01	\$1.99	100%
56401	SISTEMAS DE AIRE ACONDICIONADO, CALEFACCION	\$6,000.00	\$16,002.00	22,002	\$22,000.01	\$22,000.01	\$1.99	100%
Total del Gasto		\$ 19,407,508.00	\$ 23,418,669.00	\$ 42,826,177.00	\$ 17,144,972.59	\$ 17,144,972.59	\$ 25,681,204.63	


 C.P. Rubén Robles Beltrán
 Departamento de Recursos Financieros


 C.P. Álvaro Martínez Manjarrez
 Subdirector de Servicios Administrativos


 Arq. Jesús Rafael Sánchez Sebreros
 Director General



INSTITUTO TECNOLÓGICO SUPERIOR DE PUERTO PEÑASCO
Estado Analítico del Ejercicio de Presupuesto de Egresos- Detallado – LDF
(Clasificación de Servicios Personales por Categoría)

ETCA-II-14

Del 01 de enero al 30 de junio de 2022

(PESOS)

INFORME TRIMESTRAL: SEGUNDO

Concepto (c)	Egresos					Subejercicio (e)
	Aprobado (d)	Ampliaciones/ (Reducciones)	Modificado	Devengado	Pagado	
I. Gasto No Etiquetado (I=A+B+C+D+E+F)	16,253,348.00		16,253,348.00	5,796,214.31	5,796,214.31	10,457,133.69
A. Personal Administrativo y de Servicio Público	7,932,774.00		7,932,774.00	2,800,992.65	2,800,992.65	5,131,781.35
B. Magisterio	8,320,574.00		8,320,574.00	2,995,221.66	2,995,221.66	5,325,352.34
C. Servicios de Salud (C=c1+c2)						
c1) Personal Administrativo						
c2) Personal Médico, Paramédico y afin						
D. Seguridad Pública						
E. Gastos asociados a la implementación de nuevas leyes federales o reformas a las mismas (E = e1 + e2)						
e1) Nombre del Programa o Ley 1						
e2) Nombre del Programa o Ley 2						
F. Sentencias laborales definitivas						
II. Gasto Etiquetado (II=A+B+C+D+E+F)		21,408,277.00	21,408,277.00	9,136,572.11	9,136,572.11	12,271,704.89
A. Personal Administrativo y de Servicio Público		10,318,379.50	10,318,379.50	4,477,558.81	4,477,558.81	5,840,820.69
B. Magisterio		11,089,897.50	11,089,897.50	4,659,013.30	4,659,013.30	6,430,884.20
C. Servicios de Salud (C=c1+c2)						
c1) Personal Administrativo						
c2) Personal Médico, Paramédico y afin						
D. Seguridad Pública						
E. Gastos asociados a la implementación de nuevas leyes federales o reformas a las mismas (E = e1 + e2)						
e1) Nombre del Programa o Ley 1						
e2) Nombre del Programa o Ley 2						
F. Sentencias laborales definitivas						
III. Total del Gasto en Servicios Personales (III = I + II)	16,253,348.00	21,408,277.00	37,661,625.00	14,932,786.42	14,932,786.42	22,728,838.58



INSTITUTO TECNOLÓGICO SUPERIOR DE PUERTO PEÑASCO
Conciliación entre los Egresos Presupuestarios y los Gastos Contables
 Al 30 de junio de 2022
 (Pesos)

ETCA-II-15

INFORME TRIMESTRAL: SEGUNDO


1. Total de Egresos Presupuestarios		17,144,972.59
--	--	---------------

2. Menos Egresos Presupuestarios No Contables		51,603.00
Materias Primas y Materiales de Producción y Comercialización	-	
Materiales y Suministros	-	
Mobiliario y Equipo de Administración	20,477.00	
Mobiliario y Equipo Educativo y Recreativo	-	
Equipo e Instrumental Médico y de Laboratorio	-	
Vehículos y Equipo de Transporte	-	
Equipo de Defensa y Seguridad	-	
Maquinaria, Otros Equipos y Herramientas	31,126.00	
Archivos Biológicos	-	
Bienes Inmuebles	-	
Activos Intangibles	-	
Obra Pública en Bienes de Dominio Público	-	
Obra Pública en Bienes Propios	-	
Acciones y Participaciones de Capital	-	
Compra de Títulos y Valores	-	
Concesión de Préstamos	-	
Inversiones en Fideicomisos, Mandatos y Otros Análogos	-	
Provisiones para Contingencias y Otras Erogaciones Especiales	-	
Armonización de la Deuda Pública	-	
Adeudos de Ejercicios Fiscales Anteriores (ADEFAS)	-	
Otros Egresos Presupuestales No Contables	-	

3. Más Gastos Contables No Presupuestarios		270,973.00
Estimaciones, Depreciaciones, Deterioros, Obsolescencia y Amortizaciones	270,973.00	
Provisiones	-	
Disminución de Inventarios	-	
Aumento por Insuficiencia de Estimaciones por Pérdida o Deterioro u Obsolescencia	-	
Aumento por Insuficiencia de Provisiones	-	
Otros Gastos	-	
Otros Gastos Contables No Presupuestales	-	
4. Total de Gasto Contable (4= 1 - 2 + 3)		17,364,342.59

C.P. Ruben Robles Beltran
 Departamento de Recursos Financieros

C.P. Álvaro Martín Pérez Manjarres
 Subdirector de Servicios Administrativos


SECRETARÍA DE EDUCACIÓN PÚBLICA
INSTITUTO TECNOLÓGICO SUPERIOR DE PUERTO PEÑASCO
DIRECCION GENERAL

INSTITUTO TECNOLOGICO SUPERIOR DE PUERTO PEÑASCO

ETCA-II-16

Endeudamiento Neto

Del 01 de enero al 30 de junio de 2022

(pesos)

INFORME TRIMESTRAL: SEGUNDO

Identificación del crédito o Instrumento	Contratación / Colocación	Amortización	Endeudamiento Neto
	A	B	C=A-B
Créditos Bancarios			
1			
2			
3			
4	Nada que informar en este Apartado		0.00
5			
6			
7			
8			
9			
10			
Total Créditos Bancarios	0.00	0.00	0.00
Otros Instrumentos de Deuda			
1			
2			
3			
4			
5			
6			
7			
8			
9			
10			
Total Otros Instrumentos de Deuda	0.00	0.00	0.00
TOTAL	0.00	0.00	0.00

"Bajo protesta de decir verdad declaramos que los Estados Financieros y sus Notas, son razonablemente correctos y son responsabilidad del emisor"

C.P. Ruben Robles Beltran
Departamento de Recursos Financieros

C.P. Álvaro Martín Pérez Manjarrez
Subdirector de Servicios Administrativos

SECRETARÍA DE EDUCACIÓN
INSTITUTO TECNOLÓGICO SUPERIOR DE PUERTO PEÑASCO
DIRECCIÓN GENERAL

INSTITUTO TECNOLÓGICO SUPERIOR DE PUERTO PEÑASCO

ETCA-II-17

Intereses de la Deuda

Del 01 de enero al 30 de junio de 2022

INFORME TRIMESTRAL: SEGUNDO

Identificación del crédito o Instrumento	Devengado	Pagado
Créditos Bancarios		
1		
2		
3		
4		
5		
6	Nada que informar en este Apartado	
7		
8		
9		
10		
Total de Intereses Créditos Bancarios	0.00	0.00
Otros Instrumentos de Deuda		
1		
2		
3		
4		
5		
6		
7		
8		
9		
10		
Total Intereses Otros Instrumentos de Deuda	0.00	0.00
TOTAL	0.00	0.00

"Bajo protesta de decir verdad declaramos que los Estados Financieros y sus Notas, son razonablemente correctos y son responsabilidad del emisor"


 C.P. Ruben Robles Beltran
 Departamento de Recursos Financieros


 C.P. Álvaro Martín Pérez Manjarrez
 Subdirector de Servicios Administrativos


 Arq. Jesús Rafael Sánchez Sebreros
 Director General



INSTITUTO TECNOLÓGICO SUPERIOR DE PUERTO PEÑASCO

ETCA-III-01


Gasto Por Categoría Programática

Del 01 de enero al 30 de junio de 2022

(PESOS)

INFORME TRIMESTRAL: SEGUNDO

Concepto	Egresos Aprobado Anual (1)	Ampliaciones/ (Reducciones) (2)	Egresos Modificado Anual (3=1+2)	Egresos Devengado Anual (4)	Egresos Pagado Anual (5)	Subejercicio (6 = 3 - 4)
Programas						
Subsidios: Sector Social y Privado o Estados y Municipios	0	0	0	0	0	0
Sujetos a Reglas de Operación			0			0
Otros Subsidios			0			0
Desempeño de las Funciones:	19,407,508	23,418,669	42,826,177	17,144,973	17,144,973	25,681,204
Prestación de Servicios Públicos	\$ 19,407,508.00	\$ 23,418,669.00	42,826,177	\$ 17,144,972.59	\$ 17,144,972.59	25,681,204
Provisión de Bienes Públicos			0			0
Planeación, Seguimiento y Evaluación de Políticas Públicas			0			0
Promoción y Fomento			0			0
Regulación y Supervisión			0			0
Funciones de las Fuerzas Armadas (Únicamente el Gobierno Federal)			0			0
Específicos			0			0
Proyectos de Inversión			0			0
Administrativos y de Apoyos	0	0	0	0	0	0
Apoyo al Proceso Presupuestario y para Mejorar la Eficiencia Institucional			0			0
Apoyo a la Función Pública y al Mejoramiento de la Gestión			0			0
Operaciones Ajenas			0			0
Compromisos	0	0	0	0	0	0
Obligaciones de Cumplimiento de Resolución Jurisdiccional			0			0
Desastres Naturales			0			0
Obligaciones	0	0	0	0	0	0
Pensiones y Jubilaciones			0			0
Aportaciones a la Seguridad Social			0			0
Aportaciones a Fondos de Estabilización			0			0
Aportaciones a Fondos de Inversión y Reestructura de Pensiones			0			0
Programas de gasto Federalizado (Gobierno Federal)	0	0	0	0	0	0
Gasto Federalizado			0			0
Participaciones a Entidades Federativas y Municipios			0			0
Costo Financiero, Deuda o Apoyo a Deudores y Ahorradores de la Banca			0			0
Adeudos de Ejercicios Fiscales Anteriores			0			0
Total del Gasto	19,407,508	23,418,669	42,826,177	17,144,972.59	17,144,972.59	25,681,204


C.P. Ruben Robles Beltrán
Departamento de Recursos Financieros


C.P. Álvaro Martín Pérez Manjarrez
Subdirector de Servicios Administrativos


Arq. Jesús Rafael Sánchez Serreros
Director General



INSTITUTO TECNOLOGICO SUPERIOR DE PUERTO PEÑASCO
Gastos por proyectos de Inversión
Del 01 de enero al 30 de junio de 2022

ETCA-III-03


INFORME TRIMESTRAL: SEGUNDO

GASTO DE INVERSION EJERCIDO:		
NOMBRE DEL PROYECTO	MONTO EROGADO	ORIGEN DEL RECURSO*
Nada que informar en este Apartado		


* Se deberán informar con todas las fuentes del recurso.

Ya sean obras con Recurso Federal, Recurso Estatal e Ingresos Propios del ente Público.

"Bajo protesta de decir verdad declaramos que los Estados Financieros y sus Notas, son razonablemente correctos y son responsabilidad del emisor"


C.P. Ruben Robles Beltran
Departamento de Recursos Financieros


C.P. Álvaro Martín Pérez Mamajre
Subdirector de Servicios Administrativos


Arq. Jesús Batista Sánchez Sebreros
Director General


EDUCACION
SECRETARIA DE EDUCACION PUBLICA
INSTITUTO TECNOLOGICO
SUPERIOR DE PUERTO PEÑASCO
DIRECCION GENERAL



Gobierno del Estado de Sonora

INSTITUTO TECNOLÓGICO SUPERIOR DE PUERTO PEÑASCO

INFORME DE AVANCE PROGRAMÁTICO 2022 PROGRAMA OPERATIVO ANUAL

Table with columns: CLAVE, NOMBRE DEL INDICADOR, UNIDAD, TIPO META, VAL. ACTUAL, DATOS, PROGRAMADO ORIGINAL (PRIMERO, SEGUNDO, TERCERO, CUARTO, ANUAL), MODIFICADO (PRIMERO, SEGUNDO, TERCERO, CUARTO, ANUAL), REALIZADO (PRIMERO, SEGUNDO, TERCERO, CUARTO), % DE AVANCE TRIMESTRAL

DEPENDENCIA / ENTIDAD 76 INSTITUTO TECNOLÓGICO SUPERIOR DE PUERTO PEÑASCO

UNIDAD ADMINISTRATIVA 001 ITSP INSTITUTO TECNOLÓGICO SUPERIOR DE PUERTO PEÑASCO

Table for indicator 112: EDUCACIÓN SUPERIOR TECNOLÓGICA. Includes sub-table for 'ABSORCIÓN EN EDUCACIÓN SUPERIOR' with columns for MET, NUM, DEN and quarterly/annual data.

EVALUACIÓN CUALITATIVA NADA QUE REPORTAR PARA ESTE TRIMESTRE QUE SE INFORMA

Table for indicator 287: COORDINACIÓN ADMINISTRATIVA. Includes sub-table for 'PORCENTAJE DE PERSONAL DIRECTIVO Y ADMINISTRATIVO CAPACITADO' with columns for MET, NUM, DEN and quarterly/annual data.

EVALUACIÓN CUALITATIVA NADA QUE REPORTAR PARA ESTE TRIMESTRE QUE SE INFORMA

Table for indicator 459: COORDINACIÓN ACADÉMICA. Includes sub-table for 'NÚMERO DE ACTIVIDADES ACADÉMICAS DE CONFERENCIAS, TALLERES, CONCURSOS Y EXPOSICIONES REALIZADOS' with columns for MET, NUM, DEN and quarterly/annual data.

EVALUACIÓN CUALITATIVA BOOTCAMP EMPRENDEDOR EN EL TECNOLÓGICO NACIONAL DE MÉXICO CAMPUS PUERTO PEÑASCO... SE LLEVA A CABO CON ÉXITO 9NA. EXPOFERIA TEC 2022 EN EL TECNOLÓGICO NACIONAL DE MÉXICO CAMPUS PUERTO PEÑASCO...

Table for indicator 112: EDUCACIÓN SUPERIOR TECNOLÓGICA. Includes sub-table for 'MATRÍCULA DE NIVEL LICENCIATURA' with columns for MET, NUM, DEN and quarterly/annual data.

EVALUACIÓN CUALITATIVA NADA QUE REPORTAR PARA ESTE TRIMESTRE QUE SE INFORMA

Table for indicator 287: COORDINACIÓN ADMINISTRATIVA. Includes sub-table for 'NÚMERO DE ESTUDIANTES ENCUESTADOS PARA CONOCER EL GRADO DE SATISFACCIÓN' with columns for MET, NUM, DEN and quarterly/annual data.

EVALUACIÓN CUALITATIVA NADA QUE REPORTAR PARA ESTE TRIMESTRE QUE SE INFORMA

Table for indicator 459: COORDINACIÓN ACADÉMICA. Includes sub-table for 'NÚMERO DE EVENTOS QUE PROMUEVAN LAS ACTIVIDADES PARA EL DESARROLLO DE LA CIENCIA Y LA TECNOLOGÍA.' with columns for MET, NUM, DEN and quarterly/annual data.

EVALUACIÓN CUALITATIVA 9NO. CONCURSO LOCAL DE PROGRAMACIÓN DE LA CARRERA DE INGENIERÍA EN SISTEMAS COMPUTACIONALES... HACKATON, PROYECTOS DEL IMPACTO SOCIAL 2022"- SE TUVO LA PARTICIPACIÓN DE 1 DOCENTE Y 4 ALUMNOS DEL PROGRAMA EDUCATIVO DE INGENIERÍA EN SISTEMAS COMPUTACIONALES...



Gobierno del Estado de Sonora



INSTITUTO TECNOLÓGICO SUPERIOR DE PUERTO PEÑASCO



GOBIERNO DEL ESTADO DE SONORA

INFORME DE AVANCE PROGRAMÁTICO 2022
PROGRAMA OPERATIVO ANUAL

ETCA-III-04

TRIMESTRE:
SEGUNDO

CLAVE	NOMBRE DEL INDICADOR	UNL. MEDIDA	TIPO META	VAL. ACUM.	DATOS	PROGRAMADO ORIGINAL					MODIFICADO					REALIZADO				% DE AVANCE TRIMESTRAL
						PRIMERO	SEGUNDO	TERCERO	CUARTO	ANUAL	PRIMERO	SEGUNDO	TERCERO	CUARTO	ANUAL	PRIMERO	SEGUNDO	TERCERO	CUARTO	

DEPENDENCIA / ENTIDAD 76 INSTITUTO TECNOLÓGICO SUPERIOR DE PUERTO PEÑASCO

459	COORDINACIÓN ACADÉMICA	DOCENTE	P	NO	MET	0.00%	0.00%	0.00%	100%	100%	0.00%	0.00%	0.00%	100%	100%	0.00%	0.00%	0.00%	0.00%	0.00%	
	PORCENTAJE DE DOCENTES QUE PARTICIPARON EN CURSOS DE ACTUALIZACIÓN PROFESIONAL				NUM	0.00	0.00	0.00	36.00	36.00	0.00	0.00	0.00	36.00	36.00	0.00	0.00	0.00	0.00		
					DEN	0.00	0.00	0.00	36.00	36.00	0.00	0.00	0.00	36.00	36.00	0.00	0.00	0.00	0.00		

EVALUACIÓN CUALITATIVA

NADA QUE REPORTAR PARA ESTE TRIMESTRE QUE SE INFORMA

112	EDUCACIÓN SUPERIOR TECNOLÓGICA	CERTIFICACIÓN O CERTIFICACIÓN	A	NO	MET	0.00	0.00	0.00	2.00	2.00	0.00	0.00	0.00	2.00	2.00	0.00	0.00	0.00	0.00	0.00%	
	CERTIFICACIÓN NORMA MEXICANA NMX-R-025-SCFI-2015 EN IGUALDAD LABORAL Y NO DISCRIMINACIÓN/ CERTIFICACIÓN EN LA NMX-035				NUM	0.00	0.00	0.00	2.00	2.00	0.00	0.00	0.00	2.00	2.00	0.00	0.00	0.00	0.00		
					DEN																

EVALUACIÓN CUALITATIVA

NADA QUE REPORTAR PARA ESTE TRIMESTRE QUE SE INFORMA

459	COORDINACIÓN ACADÉMICA	DOCENTE	P	NO	MET	0.00%	0.00%	0.00%	50%	50%	0.00%	0.00%	0.00%	50%	50%	0.00%	0.00%	0.00%	0.00%	0.00%	
	PORCENTAJE DE DOCENTES DE TIEMPO COMPLETO EN PRODEP				NUM	0.00	0.00	0.00	7.00	7.00	0.00	0.00	0.00	7.00	7.00	0.00	0.00	0.00	0.00		
					DEN	0.00	0.00	0.00	14.00	14.00	0.00	0.00	0.00	14.00	14.00	0.00	0.00	0.00	0.00		

EVALUACIÓN CUALITATIVA

NADA QUE REPORTAR PARA ESTE TRIMESTRE QUE SE INFORMA

112	EDUCACIÓN SUPERIOR TECNOLÓGICA	ALUMNADO	P	NO	MET	0.00%	0.00%	0.00%	44.14%	44.14%	0.00%	0.00%	0.00%	44.14%	44.14%	0.00%	0.00%	0.00%	0.00%	0.00%	
	PORCENTAJE DE TITULADOS				NUM	0.00	0.00	0.00	572.00	572.00	0.00	0.00	0.00	572.00	572.00	0.00	0.00	0.00	0.00		
					DEN	0.00	0.00	0.00	1296.00	1296.00	0.00	0.00	0.00	1296.00	1296.00	0.00	0.00	0.00	0.00		

EVALUACIÓN CUALITATIVA

NADA QUE REPORTAR PARA ESTE TRIMESTRE QUE SE INFORMA

459	COORDINACIÓN ACADÉMICA	ALUMNADO	P	SI	MET	100%	0.00%	100%	0.00%	100.00%	100%	0.00%	100%	0.00%	100.00%	100%	0.00%	0.00%	0.00%	0.00%	
	PORCENTAJE DE ESTUDIANTES ATENDIDOS EN LOS PROGRAMAS DE TUTORÍAS				NUM	436.00	0.00	550.00	0.00	986.00	436.00	0.00	550.00	0.00	986.00	439.00	0.00	0.00	0.00		
					DEN	436.00	0.00	550.00	0.00	986.00	436.00	0.00	550.00	0.00	986.00	439.00	0.00	0.00	0.00		

EVALUACIÓN CUALITATIVA

NADA QUE REPORTAR PARA ESTE TRIMESTRE QUE SE INFORMA

112	EDUCACIÓN SUPERIOR TECNOLÓGICA	VISITA	P	NO	MET	0.00%	100%	0.00%	0.00%	100%	0.00%	100%	0.00%	0.00%	100%	0.00%	0.00%	0.00%	0.00%	0.00%	
	PORCENTAJE VISITAS A INSTITUCIONES DE EDUCACIÓN MEDIA SUPERIOR REALIZADAS				NUM	0.00	2.00	0.00	0.00	2.00	0.00	2.00	0.00	0.00	2.00	0.00	7.00	0.00	0.00		
					DEN	0.00	2.00	0.00	0.00	2.00	0.00	2.00	0.00	0.00	2.00	0.00	0.00	0.00	0.00		

EVALUACIÓN CUALITATIVA

VISITAS REALIZADAS EN ESCUELAS DE EDUCACIÓN MEDIA SUPERIOR

1. CIMA COLEGIO AMERICANO, PUERTO PEÑASCO
2. COBACH PUERTO PEÑASCO
3. COBACH SONOYTA
4. CET-MAR PUERTO PEÑASCO
5. CECYTES
6. INSTITUTO SONORA
7. LICEO MONTE ALBÁN MONTESSORI PUERTO PEÑASCO



GOBIERNO DEL ESTADO DE SONORA

ETCA-III-04

TRIMESTRE: SEGUNDO

Gobierno del Estado de Sonora

INSTITUTO TECNOLÓGICO SUPERIOR DE PUERTO PEÑASCO

INFORME DE AVANCE PROGRAMÁTICO 2022 PROGRAMA OPERATIVO ANUAL

Table with columns: CLAVE, NOMBRE DEL INDICADOR, UNID. MEDIDA, TIPO META, VAL. ACUM., DATOS, PROGRAMADO ORIGINAL (PRIMERO, SEGUNDO, TERCERO, CUARTO, ANUAL), MODIFICADO (PRIMERO, SEGUNDO, TERCERO, CUARTO, ANUAL), REALIZADO (PRIMERO, SEGUNDO, TERCERO, CUARTO), % DE AVANCE TRIMESTRAL

DEPENDENCIA / ENTIDAD 76 INSTITUTO TECNOLÓGICO SUPERIOR DE PUERTO PEÑASCO

Table for indicator 459: COORDINACIÓN ACADÉMICA. Includes sub-tables for MET, NUM, DEN and a summary row for 0.00%.

EVALUACIÓN CUALITATIVA NADA QUE REPORTAR PARA ESTE TRIMESTRE QUE SE INFORMA

Table for indicator 112: EDUCACIÓN SUPERIOR TECNOLÓGICA. Includes sub-tables for MET, NUM, DEN and a summary row for 0.00%.

EVALUACIÓN CUALITATIVA NADA QUE REPORTAR PARA ESTE TRIMESTRE QUE SE INFORMA

Table for indicator 459: COORDINACIÓN ACADÉMICA. Includes sub-tables for MET, NUM, DEN and a summary row for 117.64%.

EVALUACIÓN CUALITATIVA NADA QUE REPORTAR PARA ESTE TRIMESTRE QUE SE INFORMA

Table for indicator 112: EDUCACIÓN SUPERIOR TECNOLÓGICA. Includes sub-tables for MET, NUM, DEN and a summary row for 0.00%.

EVALUACIÓN CUALITATIVA NADA QUE REPORTAR PARA ESTE TRIMESTRE QUE SE INFORMA

Table for indicator 459: EFICIENCIA TERMINAL EN EDUCACIÓN SUPERIOR. Includes sub-tables for MET, NUM, DEN and a summary row for 0.00%.

EVALUACIÓN CUALITATIVA NADA QUE REPORTAR PARA ESTE TRIMESTRE QUE SE INFORMA

Table for indicator 459: NÚMERO DE VISITAS Y CONFERENCIAS REALIZADAS. Includes sub-tables for MET, NUM, DEN and a summary row for 100.00%.

EVALUACIÓN CUALITATIVA 1.- VISITA DE ESTUDIANTES DE LA CARRERA DE INGENIERÍA EN SISTEMAS COMPUTACIONALES E INGENIERIA INDUSTRIAL... 2.- CONFERENCIA POR PARTE DE LA LIC. REBECA VALENZUELA ALVAREZ... 3.- CONFERENCIA- TALLER DE CAPACITACIÓN PARA PARTICIPAR EN LA CUMBRE ESTUDIANTIL DE NEGOCIOS E INNOVACIÓN TECNOLÓGICA...

Table for indicator 459: PORCENTAJE DE EGRESADOS INCORPORADOS EN EL SECTOR LABORAL. Includes sub-tables for MET, NUM, DEN and a summary row for 0.00%.

EVALUACIÓN CUALITATIVA NADA QUE REPORTAR PARA EL TRIMESTRE QUE SE INFORMA



INFORME DE AVANCE PROGRAMÁTICO 2022
PROGRAMA OPERATIVO ANUAL

Gobierno del
Estado de Sonora

CLAVE	NOMBRE DEL INDICADOR	UNI. MEDIDA	TIPO META	VAL. ACUM.	DATOS	PROGRAMADO ORIGINAL					MODIFICADO					REALIZADO				% DE AVANCE TRIMESTRAL
						PRIMERO	SEGUNDO	TERCERO	CUARTO	ANUAL	PRIMERO	SEGUNDO	TERCERO	CUARTO	ANUAL	PRIMERO	SEGUNDO	TERCERO	CUARTO	

DEPENDENCIA / ENTIDAD 76 INSTITUTO TECNOLÓGICO SUPERIOR DE PUERTO PEÑASCO

	COBERTURA EN EDUCACIÓN SUPERIOR	ALUMNADO	P	NO	MET	0.00%	0.00%	0.51%	0.00%	0.51%	0.00%	0.00%	0.51%	0.00%	0.51%	0.00%	0.00%	0.00%	0.00%	0.00%	
						NUM	0.00	0.00	170.00	0.00	170.00	0.00	0.00	170.00	0.00	170.00	0.00	0.00	0.00		0.00
						DEN	0.00	0.00	33500.00	0.00	33500.00	0.00	0.00	33500.00	0.00	33500.00	0.00	0.00	0.00		0.00

EVALUACIÓN CUALITATIVA
NADA QUE REPORTAR PARA ESTE TRIMESTRE QUE SE INFORMA



Dependencia y/o Entidad:	Instituto Tecnológico Superior de Puerto Peñasco (ITSPP).
Programa Presupuestario:	E404E10 Educación Superior de Calidad para el Desarrollo.
Eje del PED:	EJE 4 Todos los sonorenses todas las oportunidades.
Refo del PED:	Refo 04 Elevar la calidad de la educación para impulsar la creatividad, el ingenio, las competencias y los valores fundamentales de los sonorenses, potencializando el talento del personal docente y desarrollando sus capacidades de aprendizaje.
Beneficiarios:	Estudiantes que cursan la educación superior en el Instituto Tecnológico Superior de Puerto Peñasco.
Clave Presupuestal:	1080007600 - 2503E404E10

	Resumen narrativo	Indicadores					AREA	Meta	TRIMESTRE	
	(Objetivos)	Nombre	Fórmula	Sentido del Indicador	Unidad de medida	Frecuencia		2022	2do	JUSTIFICACIÓN
FIN	Contribuir a elevar la calidad de la educación de los estudiantes en su desarrollo integral mediante el acceso a una educación superior en la región norte del Estado de Sonora.	Cobertura en Educación Superior	(Matrícula total de la educación superior en el ciclo escolar N / Población en la zona de influencia de la región norte del Estado de Sonora) x 100	Ascendente	Estudiantes	Anual	DEPTO SERVICIOS ESCOLARES	170/33500		NADA QUE REPORTAR PARA ESTE TRIMESTRE
		Absorción en Educación Superior	(Estudiantes de nuevo ingreso a 1º de educación superior en el ciclo escolar N / Egresados de 3º de educación media superior en la zona de influencia de la región norte del Estado de Sonora en el ciclo escolar N) x 100	Ascendente	Estudiantes	Anual	DEPTO SERVICIOS ESCOLARES	170/550		NADA QUE REPORTAR PARA ESTE TRIMESTRE



PROPOSITO	Los estudiantes en educación superior tecnológica son atendidos con servicios educativos de calidad en el Instituto Tecnológico Superior de Puerto Peñasco.	Proporción de estudiantes de licenciatura inscritos en programas acreditados o reconocidos por su calidad.	Número de estudiantes de licenciatura que realizan sus estudios en programas acreditados o reconocidos por su calidad/ Matrícula Total)* 100	Ascendente	Estudiantes	Anual	DEPTO SERVICIOS ESCOLARES	300/550	NADA QUE REPORTAR PARA ESTE TRIMESTRE	
COMPONENTES	C1. Atención a la Educación Superior de Calidad ofrecido.	Matrícula de nivel licenciatura	Número total de estudiantes de nivel licenciatura	Ascendente	Estudiantes	Anual	DEPTO SERVICIOS ESCOLARES	550	NADA QUE REPORTAR PARA ESTE TRIMESTRE	
	C2. Planta docente y Formación Integral de calidad y competitiva brindado.	Porcentaje de docentes en tiempo completo con grado de especialidad, maestría o doctorado	[Docentes de tiempo completo que cuentan con grado de especialidad, maestría o doctorado en el año 1 / Planta docente de educación superior en el año 1] x 100	Ascendente	Docentes	Semestral	ACADEMICO / DIVISION DE CARRERAS	(9+9) / (36+36)	29.41%	Para esta meta en el trimestre se tenía programado 9 PTC con algún grado, sin embargo, este se alcanza 10 PTC de un total de 34 docentes
	C3. Convenios vigentes de vinculación gubernamental, productiva y social celebrados.	Porcentaje de Eficiencia de convenios	[Convenios de colaboración con resultados en el ciclo escolar N / Total de convenios de colaboración celebrados en el ciclo escolar N] x 100	Constante	Convenio	Semestral	VINCULACION	43/45	NADA QUE REPORTAR PARA ESTE TRIMESTRE	

	C4. Formación integral del estudiante con enfoque cultural, deportivo y científico ofrecido.	Porcentaje de estudiantes que participan en eventos culturales, deportivos y científicos.	(Estudiantes participantes en actividades culturales, deportivas y científicas en el ciclo escolar N / Población escolar de educación superior en el ciclo escolar N) x 100	Ascendente	Estudiantes	Semestral	DEPTO DE EXTRAESCOLARES	(80+180) / (436+550)	29.61%	Programado la participación de 88 alumnos, sin embargo, se tuvo la participación de 130 alumnos. Lo que se incrementó en un 47% más de lo programado. Actualmente se cuenta con 7 de extraescolares (deportivos, culturales, cívicas y culturales)
	C5. Sistemas de Gestión de Calidad y Reconocimiento otorgados.	Número de certificaciones de calidad otorgadas	Número de certificaciones de calidad otorgadas	Ascendente	Certificadas	Anual	DEPTO INNOVACION Y CALIDAD	3	NADA QUE REPORTAR PARA ESTE TRIMESTRE	
		Certificación Norma Mexicana NMX-R-025-SCFI-2015 en Igualdad Laboral y No Discriminación/ Certificación en la NMX-035	Número de certificaciones de calidad otorgadas	Constante	Certificado o reconocimiento	Anual	DEPTO INNOVACION Y CALIDAD	2	NADA QUE REPORTAR PARA ESTE TRIMESTRE	
ACTIVIDADES	A1. C1. Realizar visitas a instituciones de educación media superior.	Porcentaje visitas a instituciones de educación media superior realizadas	(Visitas a instituciones de educación media superior realizadas en el año T / Total de visitas a instituciones de educación media superior programadas en el año T) x 100	Ascendente	Visitas	Anual	VINCULACION	2/2	7	VISTAS REALIZADAS EN ESCUELAS DE EDUCACIÓN MEDIA SUPERIOR 1. CIMA COLEGIO AMERICANO, PUERTO PEÑASCO 2. COBACH PUERTO PEÑASCO 3. COBACH SONOYA 4. CET- MAR PUERTO PEÑASCO 5. CECYTES 6. INSTITUTO SONORA 7. LICEO MONTE ALBÁN MONTESSORI, PUERTO PEÑASCO
	A2. C1. Atención a la demanda educativa de los alumnos de nuevo ingreso.	Porcentaje de atención a la demanda de nuevo ingreso	(Estudiantes de nuevo ingreso de educación superior en el ciclo escolar N / Total de aspirantes de educación superior en el ciclo escolar N) x 100	Ascendente	Estudiantes	Anual	DEPTO SERVICIOS ESCOLARES	170/170	NADA QUE REPORTAR PARA ESTE TRIMESTRE	



A3 C1: Seguimiento del programa de tutorías y de asesorías para mejorar el desempeño académico de los estudiantes.	Porcentaje de estudiantes atendidos en los programas de tutorías	(Estudiantes atendidos en tutorías en el ciclo escolar N / Población escolar de educación superior en el ciclo escolar N) x 100	Ascendente	Estudiantes	Semestral	ACADEMIC O/ DIVISION DE CARRERAS	(436+550) / (436+550)	NADA QUE REPORTAR PARA ESTE TRIMESTRE
A4 C1: Seguimiento a los estudiantes con apoyo para su permanencia escolar.	Porcentaje de estudiantes con permanencia escolar apoyados	(Estudiantes apoyados para la permanencia escolar en el ciclo escolar N / Población escolar de educación superior en el ciclo escolar N) x 100	Ascendente	Estudiantes	Semestral	DEPTO SERVICIOS ESCOLARES	14%	NADA QUE REPORTAR PARA ESTE TRIMESTRE
A5 C1: Asegurar la eficiencia terminal de los estudiantes en educación superior.	Eficiencia terminal en educación superior	(Número de egresados en educación superior en el ciclo escolar N / Número de estudiantes en educación superior en el ciclo escolar N) x 100	Ascendente	Egresados	Anual	DEPTO SERVICIOS ESCOLARES	29%	NADA QUE REPORTAR PARA ESTE TRIMESTRE
A6. C1. Elevar el índice de titulación	Porcentaje de Titulados	Total de egresados titulados / Total de Egresados x 100	Ascendente	Titulados	Anual	DEPTO SERVICIOS ESCOLARES	572/1296	NADA QUE REPORTAR PARA ESTE TRIMESTRE
A1 C2: Brindar docentes de tiempo completo en el Programa para el Desarrollo Profesional Docente (PRODEP).	Porcentaje de docentes de tiempo completo en PRODEP	(Número de docentes de tiempo completo en el PRODEP en el ciclo escolar N/ Planta docente de tiempo completo en educación superior en el ciclo escolar N) x 100	Porcentaje	Ascendente	Anual	ACADEMIC O/ DIVISION DE CARRERAS	7/14	NADA QUE REPORTAR PARA ESTE TRIMESTRE
A2 C2: Participar en cursos de actualización profesional	Porcentaje de docentes que participaron en cursos de actualización profesional	(Docentes que participaron en los cursos de actualización profesional en el ciclo escolar N / Planta docente de educación superior en el ciclo escolar N) x 100	Ascendente	Docentes	Anual	ACADEMIC O/ DIVISION DE CARRERAS	36/36	NADA QUE REPORTAR PARA ESTE TRIMESTRE



	de actualización profesional y formación docente.	Porcentaje de docentes que participaron en cursos de formación docente	(Docentes que participaron en los cursos de formación docente en el ciclo escolar N / Planta docente de educación superior en el ciclo escolar N) x 100	Porcentaje	Ascendente	Anual	ACADEMIC O/DEPTO DESARROLL O ACADEMIC O	36/36	NADA QUE REPORTAR PARA ESTE TRIMESTRE	
	A3 C2: Participación de docentes de tiempo en proyectos de investigación.	Docentes de tiempo de completo participantes en proyectos de investigación	(Docentes de tiempo completo participantes en proyectos de investigación en el periodo N / Planta docente de educación superior en el periodo N) x 100	Ascendente	Docentes	Anual	ACADEMIC O/ DIVISION DE CARRERAS	8/14	NADA QUE REPORTAR PARA ESTE TRIMESTRE	
	A1. C3. Realizar visitas y conferencias al sector público, privado y/o social.	Número de visitas y conferencias realizadas	Número de visitas y conferencias industriales realizadas	Visitas y conferencias	Ascendente	Semestral	ACADEMIC O/ DIVISION DE CARRERAS	3-3	3	Para este trimestre se programaron 3 actividades con un de cumplimiento del 100% trimestral, y un avance del 50% anual: 1.- visita de estudiantes de la carrera de Ingeniería en sistemas computacionales e Ingeniería Industrial, asistieron al complejo turístico encántame towers, cuyo objetivo es exponer sus conocimiento en búsqueda de una contratación laboral 2.-conferencia por parte de la lic.rebeca valenzuela divarez- directora del instituto sonorense de la juventud, con el tema de "un paso al frente". 3.- conferencia- taller de capacitación para participar en la cumbre estudiantil de negocios e innovación tecnológica para la activación económica 2022, participación de 34 alumnos.
	A2. C3: Seguimiento de los estudiantes que egresaron del instituto que se incorporan al sector laboral.	Porcentaje de egresados incorporados en el sector laboral	(Egresados del Instituto que se incorporaron al sector laboral en el ciclo escolar N / Total de egresados del Instituto en ciclo escolar N) x 100	Ascendente	Egresados	Anual	VINCULACION	(60/75)*100	NADA QUE REPORTAR PARA ESTE TRIMESTRE	



<p>A1. C4. Fomentar la participación en eventos que permitan impulsar el desarrollo de la ciencia y la tecnología.</p>	<p>Número de eventos que promuevan las actividades para el desarrollo de la ciencia y la tecnología.</p>	<p>Número de eventos que promuevan las actividades para el desarrollo de la ciencia y la tecnología</p>	<p>Eventos</p>	<p>Ascendente</p>	<p>Semestral</p>	<p>ACADEMIC O/ DIVISION DE CARRERAS</p>	<p>2-2</p>	<p>2</p>	<p>Para este trimestre se programaron 2 actividades académicas, con un cumplimiento del 100%, y un avance del 50% anual. Se. Carrera local de programación de la carrera de Ingeniería en sistemas computacionales-se contó con la participación de 13 equipos (75 estudiantes) de los distintos semestros de la carrera de Ing. Sistemas computacionales. Hackaton, proyectos del Impacto social 2022*- se tuvo la participación de 1 docente y 4 alumnos del programa educativo de ingeniería en sistemas computacionales, con el programa denominada safeclases</p>
<p>A2. C4. Realizar actividades académicas que consisten en conferencias, talleres, concursos y exposiciones.</p>	<p>Número de actividades académicas de conferencias, talleres, concursos y exposiciones realizadas</p>	<p>Número de actividades académicas de conferencias, talleres, concursos y exposiciones realizadas</p>	<p>Actividad</p>	<p>Ascendente</p>	<p>Trimestral</p>	<p>ACADEMIC O/ DIVISION DE CARRERAS</p>	<p>2-2-2-2</p>	<p>3</p>	<p>Para este trimestre se programaron 2 actividades académicas, sin embargo se logaron 3, siendo un porcentaje de cumplimiento del 150%, y un avance del 50% anual 1.- BOOTCAMP EMPRENDEDOR en el Tecnológico Nacional de México campus Puerto Peñasco. 2.- 9na. ExpoFeria Tec 2022 en el Tecnológico Nacional de México Campus Puerto Peñasco 3.- Evento Nacional Estudiantil de Ciencias Básicas 2022</p>
<p>A1. C5. Generar reportes sobre el cumplimiento de</p>	<p>Índice de Calidad en los informes trimestrales</p>	<p>$IC = 10,25 \cdot (1) + (0,25 \cdot Icont) + (0,25 \cdot Ipre) + (0,25 \cdot Iprog)$ Donde: T = Valor mayor entre 0 y 1 - (0,1 * DA) DA = Días de atraso a partir de la fecha límite de entrega. Icont = (Número de formatos contables entregados correctos / Total de formatos contables a entregar) Ipre = (Número de formatos</p>	<p>Constante</p>	<p>Calificación/reactivos</p>	<p>Trimestral</p>	<p>REC FINANCIEROS</p>	<p>90/90/90/90</p>	<p>100%</p>	<p>Se atendió con la normatividad de la integración de la información Financiera, presupuesto, programativo y anexos (información al 2do trimestre del 2022), del trimestre se obtuvo el 100% de cumplimiento y con respecto a la meta anual se lleva el 50%</p>



obligaciones de transparencia.

	Porcentaje de cumplimiento de las Obligaciones de Transparencia de los Sujetos Obligados del Poder Ejecutivo	Número de Obligaciones de Transparencia de los Sujetos Obligados del Poder Ejecutivo que cumplen con las características de congruencia, existencia y actualización / Total de Obligaciones de Transparencia de los Sujetos Obligados) *100	Constante	Reactivos	Trimestral	TRANSPARENCIA	72/72/72/72	100%	Normalidad que se establece en la ley general de transparencia y acceso a la información pública en el apartado del artículo 70, este indicador quedo al 100%.
A2. C5. Aplicar encuestas para conocer el grado de satisfacción de los servicios institucionales.	Número de estudiantes encuestados para conocer el grado de satisfacción	(Suma de calificaciones ponderadas de cada respuesta de la encuesta de satisfacción en el ciclo escolar n / suma máxima de calificaciones de cada respuesta de la encuesta de satisfacción en el ciclo escolar n) x 100	Ascendente	Encuestas - estudiantes	Anual	SERVICIOS GENERALES Y MTO	(37*250) / (37*300)	NADA QUE REPORTAR PARA ESTE TRIMESTRE	
A3. C5. Planta administrativa capacitada para el desarrollo de las actividades propias de su área	Porcentaje de personal administrativo capacitado	(Personal administrativo, directivo y de servicios capacitado en el año/Total de personal administrativo, directivo y de servicios)*100	Constante	Personas	Anual	RECURSOS HUMANOS	57/65*100	NADA QUE REPORTAR PARA ESTE TRIMESTRE	



INSTITUTO TECNOLÓGICO SUPERIOR DE PUERTO PEÑASCO

ETCA-IV-01

Indicadores de Postura Fiscal

Del 01 de enero al 30 de junio de 2022

(Cifras en Pesos)

INFORME TRIMESTRAL: SEGUNDO

Concepto	Estimado/Aprobado	Devengado	Recaudado/Pagado
I. Ingresos Presupuestarios	19,407,508.00	19,046,336.00	19,046,336.00
1. Ingresos Gobierno de la Entidad Federativa	19,407,508.00	7,784,250.00	7,784,250.00
2. Ingresos Sector Paraestatal		11,262,086.00	11,262,086.00
II. Egresos Presupuestarios (II= 3+4)	19,407,508.00	17,144,972.37	17,144,972.37
3. Egresos del Gobierno de la Entidad Federativa		10,086,135.32	10,086,135.32
4. Egresos del Sector Paraestatal	19,407,508.00	7,058,837.05	7,058,837.05
III. Balance Presupuestario (Superávit o Déficit) (III= I-II)	0.00	1,901,363.63	1,901,363.63
Concepto	Estimado/Aprobado	Devengado	Recaudado/Pagado
III. Balance Presupuestario (Superávit o Déficit)	0.00	1,901,363.63	1,901,363.63
IV. Intereses, Comisiones y Gastos de la Deuda			
V. Balance Primario (superávit o Déficit) (V= III-IV)	0.00	1,901,363.63	1,901,363.63
Concepto	Estimado/Aprobado	Devengado	Recaudado/Pagado
A. Financiamiento			
B. Amortización de la Deuda			
C. Financiamiento Neto	0.00	0.00	0.00

P.X

C.P. Ruben Robles Beltran
Departamento de Recursos Financieros

C.P. Álvaro Martín Pérez Manjarrez
Subdirector de Servicios Administrativos

Arq. Jesús Rafael Sánchez Sebereros
Director General



INSTITUTO TECNOLÓGICO SUPERIOR DE PUERTO PEÑASCO

ETCA-IV-02

Balance Presupuestario - LDF

Del 01 de enero al 30 de junio de 2022

(PESOS)

INFORME TRIMESTRAL: SEGUNDO

Concepto (c)	Estimado/ Aprobado (d)	Devengado	Recaudado/ Pagado
A. Ingresos Totales (A = A1+A2+A3)	19,407,508	19,046,336	19,046,336
A1. Ingresos de Libre Disposición	19,407,508	7,784,250	7,784,250
A2. Transferencias Federales Etiquetadas	-	11,262,086	11,262,086
A3. Financiamiento Neto	-	-	-
B. Egresos Presupuestarios¹ (B = B1+B2)	19,407,508	17,144,972.37	17,144,972.37
B1. Gasto No Etiquetado (sin incluir Amortización de la Deuda Pública)	19,407,508	7,058,837.05	7,058,837.05
B2. Gasto Etiquetado (sin incluir Amortización de la Deuda Pública)	-	10,086,135	10,086,135
C. Remanentes del Ejercicio Anterior (C = C1 + C2)	-	-	-
C1. Remanentes de Ingresos de Libre Disposición aplicados en el periodo	-	-	-
C2. Remanentes de Transferencias Federales Etiquetadas aplicados en el periodo	-	-	-
I. Balance Presupuestario (I = A - B + C)	-	1,901,364	1,901,364
II. Balance Presupuestario sin Financiamiento Neto (II = I - A3)	-	1,901,364	1,901,364
III. Balance Presupuestario sin Financiamiento Neto y sin Remanentes del Ejercicio Anterior (III = II - C)	-	1,901,364	1,901,364

Concepto	Aprobado	Devengado	Pagado
E. Intereses, Comisiones y Gastos de la Deuda (E = E1+E2)	-	-	-
E1. Intereses, Comisiones y Gastos de la Deuda con Gasto No Etiquetado	-	-	-
E2. Intereses, Comisiones y Gastos de la Deuda con Gasto Etiquetado	-	-	-
IV. Balance Primario (IV = III + E)	-	1,901,364	1,901,364

Concepto	Estimado/ Aprobado	Devengado	Recaudado/ Pagado
F. Financiamiento (F = F1 + F2)	-	-	-
F1. Financiamiento con Fuente de Pago de Ingresos de Libre Disposición	-	-	-
F2. Financiamiento con Fuente de Pago de Transferencias Federales Etiquetadas	-	-	-
G. Amortización de la Deuda (G = G1 + G2)	-	-	-
G1. Amortización de la Deuda Pública con Gasto No Etiquetado	-	-	-
G2. Amortización de la Deuda Pública con Gasto Etiquetado	-	-	-
A3. Financiamiento Neto (A3 = F - G)	-	-	-



Concepto	Estimado/ Aprobado	Devengado	Recaudado/ Pagado
A1. Ingresos de Libre Disposición	19,407,508	7,784,250	7,784,250
A3.1 Financiamiento Neto con Fuente de Pago de Ingresos de Libre Disposición (A3.1 = F1 - G1)	-	-	-
F1. Financiamiento con Fuente de Pago de Ingresos de Libre Disposición	-	-	-
G1. Amortización de la Deuda Pública con Gasto No Etiquetado	-	-	-
B1. Gasto No Etiquetado (sin incluir Amortización de la Deuda Pública)	19,407,508	7,058,837	7,058,837
C1. Remanentes de Ingresos de Libre Disposición aplicados en el periodo			
V. Balance Presupuestario de Recursos Disponibles (V = A1 + A3.1 - B1 + C1)	-	725,413	725,413
VI. Balance Presupuestario de Recursos Disponibles sin Financiamiento Neto (VI = V - A3.1)	-	725,413	725,413

Concepto	Estimado/ Aprobado	Devengado	Recaudado/ Pagado
A2. Transferencias Federales Etiquetadas	-	11,262,086	11,262,086
A3.2 Financiamiento Neto con Fuente de Pago de Transferencias Federales Etiquetadas (A3.2 = F2 - G2)	-	-	-
F2. Financiamiento con Fuente de Pago de Transferencias Federales Etiquetadas	-	-	-
G2. Amortización de la Deuda Pública con Gasto Etiquetado	-	-	-
B2. Gasto Etiquetado (sin incluir Amortización de la Deuda Pública)	-	10,086,135	10,086,135
C2. Remanentes de Transferencias Federales Etiquetadas aplicados en el periodo			
VII. Balance Presupuestario de Recursos Etiquetados (VII = A2 + A3.2 - B2 + C2)	-	1,175,951	1,175,951
VIII. Balance Presupuestario de Recursos Etiquetados sin Financiamiento Neto (VIII = VII - A3.2)	-	1,175,951	1,175,951

C.P. Ruben Robles Beltran
Departamento de Recursos Financieros

C.P. Álvaro Martín Pérez Manjarrez
Subdirector de Servicios Administrativos

Arq. Jesús Rafael Sánchez Sebreros
Director General




INSTITUTO TECNOLOGICO SUPERIOR DE PUERTO PEÑASCO
Relación de Cuentas Bancarias Productivas Específicas
Del 01 de enero al 30 de junio de 2022

ETCA-IV-03

(pesos) **INFORME TRIMESTRAL:SEGUNDO**

Fondo, Programa o Convenio	Datos de la Cuenta Bancaria	
	Institución Bancaria	Número de Cuenta
1 Recursos Federales	BANAMEX	7669286
2 Recursos Estatales	BANAMEX	7664438
3 Recurso Propio	BANAMEX	7666384
4 Recurso Propio	BANAMEX	7710642
5 Recursos Federales	SANTANDER	65-50616328-1
6 Recursos Estatales	SANTANDER	22-00058681-8
7 Recurso Propio	SANTANDER	22-00058679-2
8 Recurso Propio	SANTANDER	22-00058680-4
9 Recurso Propio	SANTANDER	65508449890
Recursos Estatales	SANTANDER	22000594904
10		

"Bajo protesta de decir verdad declaramos que los Estados Financieros y sus Notas, son razonablemente correctos y son responsabilidad del emisor"


 C.P. Ruben Robles Beltran
 Departamento de Recursos Financieros

 
 C.P. Alvaro Martín Pérez Manjarrez Arq. Jesús Rafael Sánchez Sebreros
 Subdirector de Servicios Administrativos Director General

SECRETARÍA DE EDUCACIÓN PÚBLICA
INSTITUTO TECNOLOGICO SUPERIOR DE PUERTO PEÑASCO
DIRECCION GENERAL

INSTITUTO TECNOLÓGICO SUPERIOR DE PUERTO PEÑASCO
 CLASIFICACION ECONOMICA DE LOS INGRESOS, DE LOS GASTOS Y DEL FINANCIAMIENTO
 Al 31 de marzo de 2022

ETCA-IV-06

INFORME TRIMESTRAL: SEGUNDO

Código	Concepto	
1	INGRESOS	19,046,336.15
1.1	INGRESOS CORRIENTES	19,046,336.15
1.1.1	Impuestos	-
1.1.1.1	Impuesto sobre el Ingreso, las Utilidades y las Ganancias de Capital	-
1.1.1.1.1	De Personas Físicas	-
1.1.1.1.1.1	Impuesto sobre los Ingresos	-
1.1.1.1.2	De Empresas y Otras Corporaciones (Personas Morales)	-
1.1.1.1.2.1	Impuesto sobre los Ingresos	-
1.1.1.1.3	No Clasificables	-
1.1.1.2	Impuesto sobre Nómina y la Fuerza de Trabajo	-
1.1.1.2.1	Impuesto sobre Nómina y Asimilables	-
1.1.1.3	Impuesto sobre la Propiedad	-
1.1.1.4	Impuesto sobre los Bienes y Servicios	-
1.1.1.4.1	Impuesto sobre la Producción, el Consumo y las Transacciones	-
1.1.1.4.1.1	Impuesto al Valor Agregado	-
1.1.1.4.1.2	Impuesto especial sobre Producción y Servicios	-
1.1.1.4.1.3	Otros Impuestos Sobre Bienes y Servicios	-
1.1.1.5	Impuesto sobre el Comercio y las Transacciones Internacionales / Comercio Exterior	-
1.1.1.5.1	Impuesto a la Importación	-
1.1.1.5.2	Impuesto a la Exportación	-
1.1.1.6	Impuestos Ecológicos	-
1.1.1.7	Impuesto a los Rendimientos Petroleros	-
1.1.1.8	Otros impuestos	-
1.1.1.9	Accesorios	-
1.1.2	Contribuciones a la Seguridad Social	-
1.1.2.1	Contribuciones de los Empleados	-
1.1.2.2	Contribuciones de los Empleadores	-
1.1.2.3	Contribuciones de los Trabajadores Por Cuenta Propia o No Empleados	-
1.1.2.4	Contribuciones no Clasificables	-
1.1.3	Contribuciones de Mejoras	-
1.1.4	Derechos, Productos y Aprovechamientos Corrientes	-
1.1.4.1	Derechos No Incluidos en Otros Conceptos	-
1.1.4.2	Productos Corrientes No Incluidos en Otros Conceptos	-
1.1.4.3	Aprovechamientos Corrientes No Incluidos en Otros Conceptos	-
1.1.5	Rentas de la Propiedad	-
1.1.5.1	Intereses	-
1.1.5.1.1	Internos	-
1.1.5.1.2	Externos	-
1.1.5.2	Dividendos y Retiros de las Cuasiosociedades	-
1.1.5.3	Arrendamiento de Tierras y Terrenos	-
1.1.5.4	Otros	-
1.1.6	Venta de Bienes y Servicios de Entidades del Gobierno General / Ingresos de Explotación de Entidades Empresariales	1,163,718.15
1.1.6.1	Venta de Establecimientos No de Mercado	-
1.1.6.2	Venta de Establecimientos de Mercado	-
1.1.6.3	Derechos Administrativos	<u>1,163,718.15</u>
1.1.7	Subsidios y Subvenciones Recibidos por Entidades Empresariales Públicas	17,882,618.00
1.1.7.1	Subsidios y Subvenciones Recibidos por Entidades Empresariales Públicas No Financieras	-
1.1.7.2	Subsidios y Subvenciones Recibidos por Entidades Empresariales Públicas Financieras	<u>17,882,618.00</u>
1.1.8	Transferencias, Asignaciones y Donativos Corrientes Recibidos	-
1.1.8.1	Del Sector Privado	-
1.1.8.2	Del Sector Público	-
1.1.8.2.1	De la Federación	-
1.1.8.2.1.1	Transferencias Internas y Asignaciones	-
1.1.8.2.1.2	Transferencias del Resto del Sector Público	-
1.1.8.2.1.3	Pensiones y Jubilaciones	-
1.1.8.2.1.4	Transferencias de Fidelcomisos, Mandatos y Contratos Análogos	-
1.1.8.2.2	De Entidades Federativas	-
1.1.8.2.3	De Municipios	-
1.1.8.3	Del Sector Externo	-
1.1.8.3.1	De Gobiernos Extranjeros	-
1.1.8.3.2	De Organismos Internacionales	-
1.1.8.3.3	Del Sector Privado Externo	-
1.1.9	Participaciones	-



INSTITUTO TECNOLÓGICO SUPERIOR DE PUERTO PEÑASCO
 DIRECCION GENERAL

Código	Concepto	
1.2	INGRESOS DE CAPITAL	-
1.2.1	Venta (Disposición) de Activos	-
1.2.1.1	Venta de Activos Fijos	-
1.2.1.2	Venta de Objetos de Valor	-
1.2.1.3	Venta de Activos No Producidos	-
1.2.2	Disminución de Existencias	-
1.2.2.1	Materiales y Suministros	-
1.2.2.2	Materias Primas	-
1.2.2.3	Trabajos en Curso	-
1.2.2.4	Bienes Terminados	-
1.2.2.5	Bienes para venta	-
1.2.2.6	Bienes en tránsito	-
1.2.2.7	Existencias de Material de Seguridad y Defensa	-
1.2.3	Incremento de la Depreciación, Amortización, Estimaciones y Provisiones Acumuladas	-
1.2.3.1	Depreciación y Amortización	-
1.2.3.2	Estimaciones por Deterioro de Inventarios	-
1.2.3.3	Otras Estimaciones por pérdida o deterioro	-
1.2.3.4	Provisiones	-
1.2.4	Transferencias, Asignaciones y Donativos de Capital Recibidas	-
1.2.4.1	Del Sector Privado	-
1.2.4.2	Del Sector Público	-
1.2.4.2.1	De la Federación	-
1.2.4.2.1.1	Transferencias Internas y Asignaciones	-
1.2.4.2.1.2	Transferencias del Resto del Sector Público	-
1.2.4.2.1.3	Pensiones y Jubilaciones	-
1.2.4.2.1.4	Transferencias de Fideicomisos, Mandatos y Contratos Análogos	-
1.2.4.2.2	De Entidades Federativas	-
1.2.4.2.3	De Municipios	-
1.2.4.3	Del Sector Externo	-
1.2.4.3.1	De Gobiernos Extranjeros	-
1.2.4.3.2	De Organismos Internacionales	-
1.2.4.3.3	Del Sector Privado Externo	-
1.2.5	Recuperación de Inversiones Financieras Realizadas con Fines de Política	-
1.2.5.1	Venta de Acciones y Participaciones de Capital Adquiridas con Fines de Política	-
1.2.5.2	Valores Representativos de Deuda Adquiridos con Fines de Política	-
1.2.5.3	Venta de Obligaciones Negociables Adquiridas con Fines de Política	-
1.2.5.4	Recuperación de Préstamos Realizados con Fines de Política	-
	TOTAL DE INGRESOS	19,046,336.15
2	GASTOS	17,144,972.59
2.1	GASTOS CORRIENTES	17,144,972.59
2.1.1	Gastos de Consumo de los Entes del Gobierno General/ Gastos de Explotación de las Entidades Empresariales	17,144,972.59
2.1.1.1	Remuneraciones	14,932,786.42
2.1.1.1.1	Sueldos y Salarios	11,147,055.85
2.1.1.1.2	Contribuciones Sociales	3,785,730.57
2.1.1.1.3	Impuestos sobre Nóminas	-
2.1.1.2	Compra de Bienes y Servicios	2,212,186.17
2.1.1.3	Variación de Existencias (Disminución (+) Incremento (-))	-
2.1.1.4	Depreciación y Amortización	-
2.1.1.5	Estimaciones por Deterioro de Inventarios	-
2.1.1.6	Impuestos sobre los Productos, la Producción y las Importaciones de las Entidades Empresariales	-
2.1.2	Prestaciones de la Seguridad Social (MEFP 6.69)	-
2.1.3	Gasto de la Propiedad	-
2.1.3.1	Intereses	-
2.1.3.1.1	Intereses de la Deuda Interna	-
2.1.3.1.2	Intereses de la Deuda Externa	-
2.1.3.2	Gastos de la Propiedad Distintos de Intereses	-
2.1.3.2.1	Dividendos y Retiros de las Cuasosociedades	-
2.1.3.2.2	Arrendamientos de Tierras y Terrenos (MEFP 6.81)	-
2.1.4	Subsidios y Subvenciones a Empresas (MEFP 6.61)	-
2.1.4.1	A Entidades Empresariales del Sector Privado	-
2.1.4.1.1	A Entidades Empresariales no Financieras	-
2.1.4.1.2	A Entidades Empresariales Financieras	-
2.1.4.2	A Entidades Empresariales del Sector Público	-
2.1.4.2.1	A Entidades Empresariales No Financieras	-
2.1.4.2.2	A Entidades Empresariales Financieras	-

Código	Concepto	
2.1.5	Transferencias, Asignaciones y Donativos Corrientes Otorgados	-
2.1.5.1	Al Sector Privado	-
2.1.5.1.1	Ayuda a Personas	
2.1.5.1.2	Becas	
2.1.5.1.3	Ayuda a Instituciones	
2.1.5.1.4	Instituciones de Interés Público	
2.1.5.1.5	Desastres Naturales	
2.1.5.1.6	Fideicomisos, Mandatos y Contratos Análogos	
2.1.5.1.7	Otras	
2.1.5.2	Al Sector Público	-
2.1.5.2.1	A la Federación	-
2.1.5.2.1.1	Transferencias Internas y Asignaciones	
2.1.5.2.1.2	Transferencias del Resto del Sector Público	
2.1.5.2.1.3	Organismos de la Seguridad Social	
2.1.5.2.1.4	Transferencias de Fideicomisos, Mandatos y Contratos Análogos	
2.1.5.2.2	A Entidades Federativas	
2.1.5.2.3	A Municipios	
2.1.5.3	Al Sector Externo	-
2.1.5.3.1	A Gobiernos Extranjeros	
2.1.5.3.2	A Organismos Internacionales	
2.1.5.3.3	Al Sector Privado Externo	
2.1.6	Impuesto sobre los Ingresos, la Riqueza y Otros a las Entidades Empresariales Públicas	
2.1.7	Participaciones	
2.1.8	Provisiones y Otras Estimaciones	-
2.1.8.1	Provisiones a Corto Plazo	
2.1.8.2	Provisiones a Largo Plazo	
2.1.8.3	Estimaciones por Pérdida o Deterioro a Corto Plazo	
2.1.8.4	Estimaciones por Pérdida o Deterioro a Largo Plazo	
2.2	GASTOS DE CAPITAL	-
2.2.1	Construcciones en Proceso	
2.2.2	Activos Fijos (Formación Bruta de Capital Fijo)	-
2.2.2.1	Viviendas, Edificios y Estructuras	-
2.2.2.1.1	Viviendas	
2.2.2.1.2	Edificios No Residenciales	
2.2.2.1.3	Otras Estructuras	
2.2.2.2	Maquinaria y Equipo	-
2.2.2.2.1	Equipo de Transporte	
2.2.2.2.2	Equipo de Tecnología de la Información y Comunicaciones	
2.2.2.2.3	Otra Maquinaria y Equipo	
2.2.2.3	Equipo de Defensa y Seguridad	
2.2.2.4	Activos Biológicos Cultivados	-
2.2.2.4.1	Ganado para Cría, Leche, Tiro, etc., que dan Productos Recurrentes	
2.2.2.4.2	Árboles, Cultivos y Otras Plantaciones que dan Productos Recurrentes	
2.2.2.5	Activos Fijos Intangibles	-
2.2.2.5.1	Investigación y Desarrollo	
2.2.2.5.2	Exploración y Evaluación Minera	
2.2.2.5.3	Programas de Informática y Base de Datos	
2.2.2.5.4	Originales para Esparcimiento, Literarios o Artísticos	
2.2.2.5.5	Otros Activos Fijos Intangibles	
2.2.3	Incremento de Existencias	-
2.2.3.1	Materiales y Suministros	
2.2.3.2	Materias Primas	
2.2.3.3	Trabajos en Curso	
2.2.3.4	Bienes Terminados	
2.2.3.5	Bienes de Venta	
2.2.3.6	Bienes en Tránsito	
2.2.3.7	Existencias de Materiales de Seguridad y Defensa	
2.2.4	Objetos de Valor	-
2.2.4.1	Metales y Piedras Preciosas	
2.2.4.2	Antigüedades y Otros Objetos de Arte	
2.2.4.3	Otros Objetos de Valor	
2.2.5	Activos No Producidos	
2.2.5.1	Activos Intangibles No Producidos de Origen Natural	
2.2.5.1.1	Tierras y Terrenos (MEFP 7.70)	
2.2.5.1.2	Recursos Minerales y Energéticos	
2.2.5.1.3	Recursos Biológicos No Cultivados	
2.2.5.1.4	Recursos Hídricos	
2.2.5.1.5	Otros Activos de Origen Natural	
2.2.5.2	Activos Intangibles No Producidos (MEFP 7.78)	
2.2.5.2.1	Derechos Patentados	
2.2.5.2.2	Arrendamientos Operativos Comerciales	

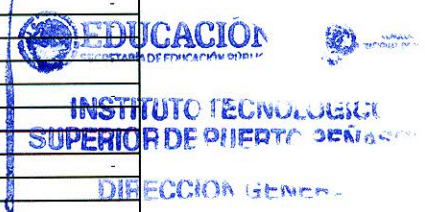
Código	Concepto	
2.2.5.2.3	Fondos de Comercio Adquiridos	
2.2.5.2.4	Otros Activos Intangibles No Producidos	
2.2.6	Transferencias y Asignaciones y Donativos de Capital Otorgados	-
2.2.6.1	Al Sector Privado	-
2.2.6.1.1	Ayuda a Personas	
2.2.6.1.2	Ayuda a Instituciones	
2.2.6.1.3	Instituciones de Interés Público	
2.2.6.1.4	Desastres Naturales	
2.2.6.2	Al Sector Público	-
2.2.6.2.1	A la Federación	-
2.1.6.2.1.1	Transferencias Internas y Asignaciones	
2.1.6.2.1.2	Transferencias al resto del sector público	
2.1.6.2.1.3	Transferencias de Fideicomisos, Mandatos y Contratos análogos	
2.2.6.2.2	A Entidades Federativas	
2.2.6.2.3	A Municipios	
2.2.6.3	Al Sector Externo	-
2.2.6.3.1	A Gobiernos Extranjeros	
2.2.6.3.2	A Organismos Internacionales	
2.2.6.3.3	Al Sector Privado Externo	
2.2.7	Inversión Financiera con Fines de Política Económica	-
2.2.7.1	Acciones y Participaciones de Capital	-
2.2.7.1.1	Interna	-
2.2.7.1.1.1	Sector Público	
2.2.7.1.1.2	Sector Privado	
2.2.7.1.2	Externa	
2.2.7.2	Valores Representativos de Deuda Adquiridos con Fines de Política Económica	
2.2.7.3	Obligaciones Negociables Adquiridas con Fines de Política Económica	
2.2.7.4	Concesión de Préstamos	-
2.2.7.4.1	Interna	-
2.2.7.4.1.1	Sector Público	
2.2.7.4.1.2	Sector Privado	
2.2.7.4.2	Externa	
	TOTAL DEL GASTO	17,144,972.59
3	FINANCIAMIENTO	
3.1	FUENTES FINANCIERAS	-
3.1.1	Disminución de Activos Financieros	-
3.1.1.1	Disminución de Activos Financieros Corrientes (Circulantes)	-
3.1.1.1.1	Disminución de Caja y Bancos (Efectivo y Equivalentes)	-
3.1.1.1.1.1	Efectivo	-
3.1.1.1.1.2	Bancos / Tesorería	-
3.1.1.1.1.3	Bancos / Dependencias y Otros	-
3.1.1.1.1.4	Inversiones Temporales (Hasta 3 meses)	-
3.1.1.1.1.5	Fondos con Afectación Específica	-
3.1.1.1.1.6	Depósitos de Fondos de Terceros en garantía y Administración	-
3.1.1.1.1.7	Otro Efectivo y Equivalentes	-
3.1.1.1.2	Disminución de Inversiones Financieras de Corto Plazo (Derechos a Recibir Efectivo o Equivalentes)	-
3.1.1.1.2.1	Títulos y Valores	
3.1.1.1.2.2	Acciones y Participaciones de Capital	
3.1.1.1.2.3	Otras Inversiones Financieras	
3.1.1.1.3	Disminución de Cuentas por Cobrar	
3.1.1.1.3.1	Cuentas por Cobrar	
3.1.1.1.3.2	Deudores Diversos por Cobrar	
3.1.1.1.3.3	Ingresos por Recuperar	
3.1.1.1.3.4	Deudores por Anticipos de la Tesorería	
3.1.1.1.4	Disminución de Documentos por Cobrar	
3.1.1.1.4.1	Otros Derechos a Recibir Efectivo o Equivalentes	
3.1.1.1.5	Recuperación de Préstamos Otorgados de Corto Plazo	
3.1.1.1.6	Disminución de Otros Activos Financieros Corrientes	
3.1.1.1.6.1	Anticipo a Proveedores por Adquisición de Bienes y Prestación de Servicios	
3.1.1.1.6.2	Anticipo a Proveedores por Adquisición de Bienes Inmuebles y Muebles	
3.1.1.1.6.3	Anticipo a Proveedores por Adquisición de Bienes Intangibles	
3.1.1.1.6.4	Anticipo a Contratistas por Obras Públicas	
3.1.1.1.6.5	Otros Derechos a Recibir Bienes o Servicios	
3.1.1.1.6.6	Disminución de Otros Activos Circulantes	
3.1.1.2	Disminución de Activos Financieros No Corrientes	



**INSTITUTO TECNOLÓGICO
SUPERIOR DE PUERTO PEÑASCO**
DIRECCIÓN GENERAL

Código	Concepto	
3.1.1.2.1	Recuperación de Inversiones Financieras a Largo Plazo con Fines de Liquidez	-
3.1.1.2.1.1	Venta de Acciones y Participaciones de Capital	-
3.1.1.2.1.1.1	Internos	
3.1.1.2.1.1.2	Externos	
3.1.1.2.1.2	Venta de Títulos y Valores Representativos de la Deuda	
3.1.1.2.1.3	Venta de Obligaciones Negociables	
3.1.1.2.1.4	Recuperación de Préstamos	-
3.1.1.2.1.4.1	Internos	
3.1.1.2.1.4.2	Externos	
3.1.1.2.2	Disminución de Otros Activos Financieros No Corrientes	-
3.1.1.2.2.1	Documentos por Cobrar	
3.1.1.2.2.2	Deudores Diversos	-
3.1.1.2.2.3	Otros Derechos a Recibir Efectivo o Equivalentes	-
3.1.1.2.2.4	Activos Diferidos	
3.1.1.2.2.5	Otros Activos	
3.1.2	Incremento de Pasivos	-
3.1.2.1	Incremento de Pasivos Corrientes	-
3.1.2.1.1	Incremento de Cuentas por Pagar	-
3.1.2.1.1.1	Servicios Personales	
3.1.2.1.1.2	Proveedores por Pagar	-
3.1.2.1.1.3	Contratistas por Obras Públicas por Pagar	
3.1.2.1.1.4	Participaciones y Aportaciones por Pagar	
3.1.2.1.1.5	Transferencias Otorgadas por Pagar	
3.1.2.1.1.6	Intereses y Comisiones por Pagar	
3.1.2.1.1.7	Retenciones y Contribuciones por Pagar	-
3.1.2.1.1.8	Devoluciones de Contribuciones por Pagar	
3.1.2.1.1.9	Otras Cuentas por Pagar	
3.1.2.1.2	Incremento de Documentos por Pagar	-
3.1.2.1.2.1	Documentos Comerciales por Pagar	
3.1.2.1.2.2	Documentos con Contratistas por Obras Públicas por Pagar	
3.1.2.1.2.3	Otros Documentos por Pagar	
3.1.2.1.2.4	Títulos y Valores de la Deuda Pública Interna	
3.1.2.1.2.5	Títulos y Valores de la Deuda Pública Externa	
3.1.2.1.3	Conversión de Deuda Pública a Largo Plazo en Porción Circulante	-
3.1.2.1.3.1	Conversión de Títulos y Valores de Largo Plazo en Corto Plazo	-
3.1.2.1.3.1.1	Porción de Corto Plazo de Títulos y Valores de la Deuda Pública Interna de L.P.	
3.1.2.1.3.1.2	Porción de Corto Plazo de Títulos y Valores de la Deuda Pública Externa de L.P.	
3.1.2.1.3.2	Conversión de Préstamos de Largo Plazo en Corto Plazo	-
3.1.2.1.3.2.1	Porción a Corto Plazo de Préstamos de la Deuda Pública Interna de L.P.	
3.1.2.1.3.2.2	Porción a Corto Plazo de Préstamos de la Deuda Pública Externa de L.P.	
3.1.2.1.4	Incremento de Otros Pasivos de Corto Plazo	-
3.1.2.1.4.1	Pasivos Diferidos	
3.1.2.1.4.2	Fondos y Bienes de Terceros	
3.1.2.1.4.3	Otros Pasivos	
3.1.2.2	Incremento de Pasivo No Corrientes	-
3.1.2.2.1	Incremento de Cuentas por Pagar a Largo Plazo	-
3.1.2.2.1.1	Proveedores por Pagar	
3.1.2.2.1.2	Contratistas por Obras Públicas por Pagar	
3.1.2.2.2	Incremento de Documentos por Pagar a Largo Plazo	-
3.1.2.2.2.1	Documentos Comerciales por Pagar	
3.1.2.2.2.2	Documentos con Contratistas por Obras Públicas por Pagar	
3.1.2.2.2.3	Otros documentos por Pagar	
3.1.2.2.3	Colocación de Títulos y Valores a Largo Plazo	-
3.1.2.2.3.1	Colocación de Títulos y Valores de la Deuda Pública Interna	
3.1.2.2.3.2	Colocación de Títulos y Valores de la Deuda Pública Externa	
3.1.2.2.4	Obtención de Préstamos de la Deuda Pública a Largo Plazo	
3.1.2.2.4.1	Obtención de Préstamos Internos	
3.1.2.2.4.2	Obtención de Préstamos Externos	
3.1.2.2.5	Incremento de Otros Pasivos a Largo Plazo	-
3.1.2.2.5.1	Pasivos Diferidos	
3.1.2.2.5.2	Fondos y Bienes de Terceros	
3.1.2.2.5.3	Otros Pasivos	
3.1.3	Incremento de Patrimonio	-
	TOTAL DE FUENTES FINANCIERAS	-

Código	Concepto	
3.2.1.2.1	Inversiones Financieras a Largo Plazo con Fines de Liquidez	-
3.2.1.2.1.1	Compra de Acciones y Participaciones de Capital	-
3.2.1.2.1.1.1	Internos	
3.2.1.2.1.1.2	Externos	
3.2.1.2.1.2	Compra de Títulos y Valores Representativos de la Deuda	
3.2.1.2.1.3	Compra de Obligaciones negociables	
3.2.1.2.1.4	Concesión de Préstamos	-
3.2.1.2.1.4.1	Internos	
3.2.1.2.1.4.2	Externos	
3.2.1.2.2	Incremento de Otros Activos Financieros No Corrientes	-
3.2.1.2.2.1	Documentos por Cobrar	
3.2.1.2.2.2	Deudores Diversos	
3.2.1.2.2.3	Otros Derechos a Recibir Efectivo y Equivalentes	
3.2.1.2.2.4	Activos Diferidos	
3.2.1.2.2.5	Otros Activos	
3.2.2	Disminución de Pasivos	-
3.2.2.1	Disminución de Pasivos Corrientes	-
3.2.2.1.1	Disminución de Cuentas por Pagar	-
3.2.2.1.1.1	Servicios Personales por Pagar	
3.2.2.1.1.2	Proveedores por Pagar	
3.2.2.1.1.3	Contratistas por Obras Públicas por Pagar	
3.2.2.1.1.4	Participaciones y Aportaciones por Pagar	
3.2.2.1.1.5	Transferencias Otorgadas por Pagar	
3.2.2.1.1.6	Intereses y Comisiones y otros gastos de la Deuda Pública por Pagar	
3.2.2.1.1.7	Retenciones y Contribuciones por Pagar	
3.2.2.1.1.8	Devoluciones de la Ley de Ingresos por Pagar	
3.2.2.1.1.9	Otras Cuentas por Pagar	
3.2.2.1.2	Disminución de Documentos por Pagar	-
3.2.2.1.2.1	Documentos Comerciales por Pagar	
3.2.2.1.2.2	Documentos con Contratistas por Obras Públicas por Pagar	
3.2.2.1.2.3	Otros Documentos por Pagar	
3.2.2.1.2.4	Títulos y Valores de la Deuda Pública Interna	
3.2.2.1.2.5	Títulos y Valores de la Deuda Pública Externa	
3.2.2.1.3	Amortización de la Porción Circulante de la Deuda Pública de Largo Plazo	-
3.2.2.1.3.1	Amortización de la Porción Circulante de la Deuda Pública de L.P. en Títulos y Valores	-
3.2.2.1.3.1.1	Amortización de la Porción Circulante de la Deuda Pública Interna de L.P. en Títulos y Valores	
3.2.2.1.3.1.2	Amortización de la Porción de la Deuda Pública Externa de L.P. En Títulos y Valores	
3.2.2.1.3.2	Amortización de la Porción Circulante de la Deuda Pública de L.P. en Préstamos	-
3.2.2.1.3.2.1	Amortización de la Porción Circulante de la Deuda Pública Interna de L.P. en Préstamos	
3.2.2.1.3.2.2	Amortización de la Porción Circulante de la Deuda Pública Externa de L.P. en Préstamos	
3.2.2.1.4	Disminución de Otros Pasivos de Corto Plazo	-
3.2.2.1.4.1	Pasivos Diferidos	
3.2.2.1.4.2	Fondos y Bienes de Terceros en Garantía y/o Administración	
3.2.2.1.4.3	Otros Pasivos	
3.2.2.2	Disminución de Pasivos No Corrientes	-
3.2.2.2.1	Disminución de Cuentas por Pagar a Largo Plazo	-
3.2.2.2.1.1	Proveedores por Pagar	
3.2.2.2.1.2	Contratistas por Obras Públicas por Pagar	
3.2.2.2.2	Disminución de Documentos por Pagar a Largo Plazo	-
3.2.2.2.2.1	Documentos Comerciales por Pagar	
3.2.2.2.2.2	Documentos con Contratistas por Obras Públicas por Pagar	
3.2.2.2.2.3	Otros Documentos por Pagar	
3.2.2.2.3	Conversión de Deuda Pública de Largo Plazo en Porción Circulante	
3.2.2.2.3.1	Conversión de Títulos y Valores de Largo Plazo en Corto Plazo	
3.2.2.2.3.1.1	Porción de Corto Plazo de Títulos y Valores de la Deuda Pública Interna	
3.2.2.2.3.1.2	Porción de Corto Plazo de Títulos y Valores de la Deuda Pública Externa	
3.2.2.2.3.2	Conversión de Préstamos de Largo Plazo en Corto Plazo	
3.2.2.2.3.2.1	Porción a Corto Plazo de Préstamos de la Deuda Pública Interna	
3.2.2.2.3.2.2	Porción a Corto Plazo de Préstamos de la Deuda Pública Externa	
3.2.2.2.4	Disminución de Otros Pasivos de Largo Plazo	
3.2.2.2.4.1	Pasivos Diferidos	
3.2.2.2.4.2	Fondos y Bienes de Terceros en Garantía y/o Administración	
3.2.2.2.4.3	Otros Pasivos	
3.2.3	Disminución de Patrimonio	
	TOTAL APLICACIONES FINANCIERAS	-



X* Refiere a la desagregación que obtuvieron las unidades administrativas o instancias competentes en materia de Contabilidad Gubernamental y de Ingresos, de cada orden de gobierno, del Clasificador por Rubros de Ingresos, armonizado a 2 dígitos, de acuerdo a sus necesidades en tercer y cuarto dígito, Clase y Concepto respectivamente.

X† Refiere a la desagregación que obtuvieron las unidades administrativas o instancias competentes en materia de Contabilidad Gubernamental y de Ingresos, de cada orden de gobierno, del Clasificador por Rubros de Ingresos, armonizado a 2 dígitos, de acuerdo a sus necesidades en tercer y cuarto dígito, Clase y Concepto respectivamente.

Código	Concepto	
--------	----------	--

 **EDUCACIÓN**
SECRETARÍA DE EDUCACIÓN PÚBLICA

 **INSTITUTO TECNOLÓGICO
SUPERIOR DE PUERTO ORDÁZ**

DIRECCIÓN GENERAL

INSTITUTO TECNOLÓGICO SUPERIOR DE PUERTO PEÑASCO
 Desglose de saldo en Bancos e Inversiones
 Al 30 de junio de 2022
 (pesos)

Anexo B

INFORME TRIMESTRAL: SEGUNDO

Desglose del saldo presentado en el formato ETCA-I-02, en el inciso A2), de la Cuenta: BANCOS/TESORERÍA				
Datos de la Cuenta Bancaria				Tipo de Recurso (1)
	Institución Bancaria	Número de Cuenta	Saldo	
1	BANAMEX	7664438	0	ESTATAL
2	BANAMEX	7666384	17.82	PROPIOS
3	BANAMEX	7669286	0	FEDERAL
4	BANAMEX	7710642	0	PROPIOS
5	SANTANDER	65506163281	2,816,592.72	FEDERAL
6	SANTANDER	22000586818	975,079.01	ESTATAL
7	SANTANDER	22000586792	55,524.64	PROPIOS
8	SANTANDER	22000586804	890.00	PROPIOS
9	SANTANDER	65508449890	288,313.86	PROPIOS
10	SANTANDER	22000594904	1,010,421.38	
11				
12				
13				
14				
15				
16				
17				
18				
19				
20				
TOTAL \$			5,146,839.43	



"Bajo protesta de decir verdad declaramos que los Estados Financieros y sus Notas, son razonablemente correctos y son responsabilidad del emisor"

1) Tipo de Recurso: Federal o Estatal (incluye Ingresos Propios)

Nota: En caso de que la cuenta bancaria tenga los dos tipos de recursos, presentar dos veces la misma cuenta separando los saldos por tipo de recurso.

Desglose del saldo presentado en el formato ETCA-I-02, en el inciso A4), de la Cuenta: INVERSIONES TEMPORALES (HASTA 3 MESES)				
Datos de la Cuenta Bancaria				Tipo de Recurso (1)
	Institución Bancaria	Número de Cuenta	Saldo	
1				
2				
3				
4				
5				
6				
7				
8				
9				
TOTAL				0

Desglose del saldo presentado en el formato ETCA-I-02, en el inciso B1), de la Cuenta: INVERSIONES FINANCIERAS DE CORTO PLAZO				
Datos de la Cuenta Bancaria				Tipo de Recurso (1)
	Institución Bancaria	Número de Cuenta	Saldo	
1				
2				
3				
4				
5				
6				
7				
8				
9				
TOTAL				0

Desglose del saldo presentado en el formato ETCA-I-02, en el inciso A) del Activo No Circulante, de la Cuenta: INVERSIONES FINANCIERAS A LARGO PLAZO				
Datos de la Cuenta Bancaria				Tipo de Recurso (1)
	Institución Bancaria	Número de Cuenta	Saldo	
1				
2				
3				
4				
5				
6				
7				
8				
9				
TOTAL				0


"Bajo protesta de decir verdad declaramos que los Estados Financieros y sus Notas, son razonablemente correctos y son responsabilidad del emisor"

1) Tipo de Recurso: Federal o Estatal (incluye Ingresos Propios)

Nota: En caso de que la cuenta bancaria tenga los dos tipos de recursos, presentar dos veces la misma cuenta separando los saldos por tipo de recurso.


 C.P. Ruben Robles Beltran
 Departamento de Recursos Financieros


 C.P. Álvaro Martín Pérez Manjarrez
 Subdirector de Servicios Administrativos


 Arq. Jesús Rafael Sánchez Salazar
 Director General


SECRETARÍA DE EDUCACIÓN PÚBLICA
INSTITUTO TECNOLÓGICO SUPERIOR DE PUERTO RICO
DIRECCIÓN GENERAL

CLASIFICACIÓN ADMINISTRATIVA	ÁREA FUNCIONAL							POSICIÓN PRESUPUESTARIA	FONDO						PRESUPUESTO DE EGRESOS							
	Finalidad	Función	Subfunción	Programa Presupuestario	Actividad o Proyecto	Tipo de Beneficiario	Servicios Prestados por Campaña		Clasificador por Objeto del Gasto (Partida del Gasto)	Tipo de Gasto (1 Che Corriente, 2 Gto de Capital)	Año de origen del recurso	Tipo de Financiamiento (1. Gasto No Etiquetado, 2 Gasto Etiquetado)	Fuente de Financiamiento (Federal, Estatal, Ingresos Propios)	Fondo (Aportaciones Federales, Conventos, etc.) (AFIRNUMERO) (FAS, FASIP, etc)	Área y/o Ubicación Geográfica	Aprobado Anual	Ampliaciones / Reducciones	Modificado Anual	Comprometido Acumulado al Periodo	Devengado Acumulado al periodo	Ejercido Acumulado al periodo	Pagado Acumulado al periodo
10	1	1	2	7	3	1	1	5	1	2	1	1	2	2								
4087600100	2	5	03	E404E10	112	N	2	11301	1	2022	2	5	Z5	1	0.00	6,179,900.00	6,179,900.00	6,179,900.00	6,179,900.00	4,307,636.54	4,307,636.54	4,307,636.54
4087600100	2	5	03	E404E10	112	N	2	11301	1	2022	1	4	Z1	1	5,096,196.00	-170,000.00	4,926,196.00	4,926,196.00	2,578,636.78	2,578,636.78	2,578,636.78	
4087600100	2	5	03	E404E10	112	N	2	11306	1	2022	2	5	Z5	1	0.00	1,125,000.00	1,125,000.00	1,125,000.00	263,735.39	263,735.39	263,735.39	
4087600100	2	5	03	E404E10	112	N	2	11306	1	2022	1	4	Z1	1	300,000.00	0.00	300,000.00	300,000.00	11,047.21	11,047.21	11,047.21	
4087600100	2	5	03	E404E10	112	N	2	11307	1	2022	2	5	Z5	1	0.00	2,490,000.00	2,490,000.00	2,490,000.00	746,081.36	746,081.36	746,081.36	
4087600100	2	5	03	E404E10	112	N	2	11307	1	2022	1	4	Z1	1	1,500,000.00	0.00	1,500,000.00	1,500,000.00	357,387.69	357,387.69	357,387.69	
4087600100	2	5	03	E404E10	112	N	2	11310	1	2022	2	5	Z1	1	0.00	2,391,000.00	2,391,000.00	2,391,000.00	1,119,121.99	1,119,121.99	1,119,121.99	
4087600100	2	5	03	E404E10	112	N	2	11310	1	2022	1	4	Z1	1	2,120,000.00	0.00	2,120,000.00	2,120,000.00	536,081.54	536,081.54	536,081.54	
4087600100	2	5	03	E404E10	112	N	2	12101	1	2022	1	1	A0	1	387,800.00	0.00	387,800.00	387,800.00	260,349.00	260,349.00	260,349.00	
4087600100	2	5	03	E404E10	112	N	2	12101	1	2022	2	5	Z1	1	0.00	250,000.00	250,000.00	250,000.00	0.00	0.00	0.00	
4087600100	2	5	03	E404E10	112	N	2	13101	1	2022	2	5	Z1	1	0.00	545,340.00	545,340.00	545,340.00	492,126.31	492,126.31	492,126.31	
4087600100	2	5	03	E404E10	112	N	2	13101	1	2022	1	4	Z1	1	528,852.00	0.00	528,852.00	528,852.00	249,760.29	249,760.29	249,760.29	
4087600100	2	5	03	E404E10	112	N	2	13201	1	2022	2	5	Z1	1	0.00	460,500.00	460,500.00	460,500.00	209,483.89	209,483.89	209,483.89	
4087600100	2	5	03	E404E10	112	N	2	13201	1	2022	1	4	Z1	1	460,500.00	0.00	460,500.00	460,500.00	15,607.86	15,607.86	15,607.86	
4087600100	2	5	03	E404E10	112	N	2	13202	1	2022	2	5	Z1	1	0.00	1,290,000.00	1,290,000.00	1,290,000.00	0.00	0.00	0.00	
4087600100	2	5	03	E404E10	112	N	2	13202	1	2022	1	4	Z1	1	1,290,000.00	0.00	1,290,000.00	1,290,000.00	0.00	0.00	0.00	
4087600100	2	5	03	E404E10	112	N	2	13204	1	2022	1	4	Z1	1	200,000.00	0.00	200,000.00	200,000.00	0.00	0.00	0.00	
4087600100	2	5	03	E404E10	112	N	2	14109	1	2022	2	5	Z1	1	0.00	3,300,111.00	3,300,111.00	3,300,111.00	549,576.29	549,576.29	549,576.29	
4087600100	2	5	03	E404E10	112	N	2	14109	1	2022	1	4	Z1	1	2,050,000.00	0.00	2,050,000.00	2,050,000.00	949,583.35	949,583.35	949,583.35	
4087600100	2	5	03	E404E10	112	N	2	14403	1	2022	2	5	Z1	1	0.00	220,708.00	220,708.00	220,708.00	200,547.82	200,547.82	200,547.82	
4087600100	2	5	03	E404E10	112	N	2	15202	1	2022	1	4	Z1	1	130,000.00	240,000.00	370,000.00	370,000.00	172,955.80	172,955.80	172,955.80	
4087600100	2	5	03	E404E10	112	N	2	15409	1	2022	2	5	Z1	1	0.00	50,000.00	50,000.00	50,000.00	13,180.61	13,180.61	13,180.61	
4087600100	2	5	03	E404E10	112	N	2	15409	1	2022	1	4	Z1	1	50,000.00	0.00	50,000.00	50,000.00	1,525.40	1,525.40	1,525.40	
4087600100	2	5	03	E404E10	112	N	2	15429	1	2022	2	5	Z1	1	0.00	50,000.00	50,000.00	50,000.00	978.23	978.23	978.23	
4087600100	2	5	03	E404E10	112	N	2	15429	1	2022	1	4	Z1	1	50,000.00	0.00	50,000.00	50,000.00	978.23	978.23	978.23	
4087600100	2	5	03	E404E10	112	N	2	15901	1	2022	2	5	Z1	1	0.00	2,284,200.00	2,284,200.00	2,284,200.00	1,123,203.90	1,123,203.90	1,123,203.90	
4087600100	2	5	03	E404E10	112	N	2	15901	1	2022	1	4	Z1	1	2,090,000.00	-70,000.00	2,020,000.00	2,020,000.00	650,645.95	650,645.95	650,645.95	
4087600100	2	5	03	E404E10	112	N	2	17102	1	2022	2	5	Z1	1	0.00	771,518.00	771,518.00	771,518.00	103,384.32	103,384.32	103,384.32	
4087600100	2	5	03	E404E10	112	N	1	22101	1	2022	1	1	A0	1	28,000.00	1,450.00	29,450.00	29,090.17	29,090.17	29,090.17	29,090.17	
4087600100	2	5	03	E404E10	112	N	1	25301	1	2022	1	1	A0	1	3,000.00	0.00	3,000.00	3,000.00	2,584.42	2,584.42	2,584.42	
4087600100	2	5	03	E404E10	112	N	1	33302	1	2022	2	5	Z1	1	0.00	75,601.00	75,601.00	75,601.00	69,600.00	69,600.00	69,600.00	
4087600100	2	5	03	E404E10	112	N	1	37101	1	2022	2	5	Z1	1	0.00	64,000.00	64,000.00	64,000.00	33,281.00	33,281.00	33,281.00	
4087600100	2	5	03	E404E10	112	N	1	37201	1	2022	2	5	Z1	1	0.00	8,000.00	8,000.00	8,000.00	3,335.00	3,335.00	3,335.00	
4087600100	2	5	03	E404E10	112	N	1	37501	1	2022	1	1	A0	1	50,450.00	0.00	50,450.00	36,106.00	36,106.00	36,106.00	36,106.00	
4087600100	2	5	03	E404E10	112	N	1	37501	1	2022	2	5	Z1	1	0.00	46,500.00	46,500.00	46,500.00	35,720.29	35,720.29	35,720.29	
4087600100	2	5	03	E404E10	112	N	1	37502	1	2022	2	5	Z1	1	0.00	24,000.00	24,000.00	24,000.00	21,046.50	21,046.50	21,046.50	
4087600100	2	5	03	E404E10	112	N	1	37601	1	2022	2	5	Z1	1	0.00	7,500.00	7,500.00	7,500.00	0.00	0.00	0.00	
4087600100	2	5	03	E404E10	112	N	1	37801	1	2022	1	1	A0	1	20,000.00	2,991.00	22,991.00	22,991.00	22,990.51	22,990.51	22,990.51	
4087600100	2	5	03	E404E10	112	N	1	37801	1	2022	2	5	Z1	1	0.00	44,000.00	44,000.00	44,000.00	30,900.00	30,900.00	30,900.00	
4087600100	2	5	03	E404E10	112	N	1	38201	1	2022	1	1	A0	1	20,000.00	0.00	20,000.00	15,200.20	15,200.20	15,200.20	15,200.20	
4087600100	2	5	03	E404E10	287	N	1	21101	1	2022	1	1	A0	1	80,000.00	21,000.00	101,000.00	99,350.25	99,350.25	99,350.25	99,350.25	
4087600100	2	5	03	E404E10	287	N	1	21201	1	2022	1	1	A0	1	5,000.00	0.00	5,000.00	3,121.60	3,121.60	3,121.60	3,121.60	
4087600100	2	5	03	E404E10	287	N	1	21401	1	2022	1	1	A0	1	85,000.00	0.00	85,000.00	40,240.80	40,240.80	40,240.80	40,240.80	
4087600100	2	5	03	E404E10	287	N	1	21801	1	2022	1	1	A0	1	16,000.00	0.00	16,000.00	13,944.00	13,944.00	13,944.00	13,944.00	
4087600100	2	5	03	E404E10	287	N	1	22101	1	2022	1	1	A0	1	40,000.00	17,300.00	57,300.00	47,272.85	47,272.85	47,272.85	47,272.85	
4087600100	2	5	03	E404E10	287	N	1	22106	1	2022	1	1	A0	1	19,600.00	-5,000.00	14,600.00	8,124.00	6,124.00	6,124.00	6,124.00	
4087600100	2	5	03	E404E10	287	N	1	22201	1	2022	1	1	A0	1	6,000.00	0.00	6,000.00	5,901.24	5,901.24	5,901.24	5,901.24	
4087600100	2	5	03	E404E10	287	N	1	22301	1	2022	1	1	A0	1	8,000.00	-4,000.00	4,000.00	709.45	709.45	709.45	709.45	
4087600100	2	5	03	E404E10	287	N	1	26101	1	2022	1	1	A0	1	100,000.00	-30,300.00	69,700.00	36,775.84	36,775.84	36,775.84	36,775.84	
4087600100	2	5	03	E404E10	287	N	1	26101	1	2022	2	5	Z1	1	0.00	144,500.00	144,500.00	144,500.00	108,589.31	108,589.31	108,589.31	108,589.31
4087600100	2	5	03	E404E10	287	N	1	26901	1	2022	1	1	A0	1	0.00	15,300.00	15,300.00	15,299.99	15,299.99	15,299.99	15,299.99	15,299.99


INSTITUTO TECNOLÓGICO SUPERIOR DE PUERTO PEÑASCO
 DIRECCION GENERAL

4087600100	2	5	03	E404E10	287	N	1	31102	1	2022	1	1	A0	1	35,000.00	0.00	35,000.00	0.00	0.00	0.00	0.00	0.00
4087600100	2	5	03	E404E10	287	N	1	31102	1	2022	2	5	Z1	1	0.00	360,000.00	360,000.00	125,186.00	125,186.00	125,186.00	125,186.00	
4087600100	2	5	03	E404E10	287	N	1	31401	1	2022	1	1	A0	1	72,000.00	0.00	72,000.00	0.00	0.00	0.00	0.00	0.00
4087600100	2	5	03	E404E10	287	N	1	31401	1	2022	2	5	Z1	1	0.00	70,000.00	70,000.00	37,704.00	37,704.00	37,704.00	37,704.00	
4087600100	2	5	03	E404E10	287	N	1	31701	1	2022	1	1	A0	1	3,500.00	0.00	3,500.00	0.00	0.00	0.00	0.00	0.00
4087600100	2	5	03	E404E10	287	N	1	33101	1	2022	1	1	A0	1	180,000.00	0.00	180,000.00	103,462.60	103,462.60	103,462.60	103,462.60	
4087600100	2	5	03	E404E10	287	N	1	33301	1	2022	1	1	A0	1	15,000.00	0.00	15,000.00	0.00	0.00	0.00	0.00	0.00
4087600100	2	5	03	E404E10	287	N	1	33801	1	2022	1	1	A0	1	25,000.00	-7,000.00	18,000.00	0.00	0.00	0.00	0.00	0.00
4087600100	2	5	03	E404E10	287	N	1	33801	1	2022	2	5	Z1	1	0.00	20,000.00	20,000.00	19,094.40	19,094.40	19,094.40	19,094.40	
4087600100	2	5	03	E404E10	287	N	1	34101	1	2022	1	1	A0	1	15,000.00	0.00	15,000.00	6,656.09	6,656.09	6,656.09	6,656.09	
4087600100	2	5	03	E404E10	287	N	1	34401	1	2022	2	5	Z1	1	0.00	145,000.00	145,000.00	15,176.64	15,176.64	15,176.64	15,176.64	
4087600100	2	5	03	E404E10	287	N	1	34701	1	2022	1	1	A0	1	22,000.00	-5,401.00	16,599.00	1,820.00	1,820.00	1,820.00	1,820.00	
4087600100	2	5	03	E404E10	287	N	1	37201	1	2022	1	1	A0	1	20,000.00	0.00	20,000.00	0.00	0.00	0.00	0.00	0.00
4087600100	2	5	03	E404E10	287	N	1	37501	1	2022	1	1	A0	1	22,939.00	0.00	22,939.00	2,337.01	2,337.01	2,337.01	2,337.01	
4087600100	2	5	03	E404E10	287	N	1	37501	1	2022	2	5	Z1	1	0.00	43,061.00	43,061.00	0.00	0.00	0.00	0.00	
4087600100	2	5	03	E404E10	287	N	1	37502	1	2022	1	1	A0	1	34,600.00	0.00	34,600.00	4,750.00	4,750.00	4,750.00	4,750.00	
4087600100	2	5	03	E404E10	287	N	1	37801	1	2022	1	1	A0	1	45,600.00	-1,800.00	43,800.00	13,946.01	13,946.01	13,946.01	13,946.01	
4087600100	2	5	03	E404E10	287	N	1	37901	1	2021	1	1	A0	1	15,500.00	0.00	15,500.00	11,397.99	11,397.99	11,397.99	11,397.99	
4087600100	2	5	03	E404E10	287	N	1	37901	1	2022	2	5	Z1	1	0.00	26,350.00	26,350.00	10,452.00	10,452.00	10,452.00	10,452.00	
4087600100	2	5	03	E404E10	287	N	1	39201	1	2021	1	1	A0	1	84,940.00	0.00	84,940.00	62,122.00	62,122.00	62,122.00	62,122.00	
4087600100	2	5	03	E404E10	287	N	1	39201	1	2022	1	4	Z1	1	0.00	0.00	0.00	0.00	0.00	0.00	0.00	0.00
4087600100	2	5	03	E404E10	287	N	1	39801	1	2021	2	5	Z5	1	0.00	70,996.00	70,996.00	70,995.00	70,995.00	70,995.00	70,995.00	
4087600100	2	5	03	E404E10	287	N	1	39801	1	2022	1	4	Z1	1	335,060.00	0.00	335,060.00	145,385.00	145,385.00	145,385.00	145,385.00	
4087600100	2	5	03	E404E10	287	N	1	21601	1	2022	1	1	A0	1	100,000.00	-7,000.00	93,000.00	81,018.78	81,018.78	81,018.78	81,018.78	
4087600100	2	5	03	E404E10	287	N	1	24101	1	2022	1	1	A0	1	15,000.00	0.00	15,000.00	5,352.29	5,352.29	5,352.29	5,352.29	
4087600100	2	5	03	E404E10	287	N	1	24201	1	2022	1	1	A0	1	12,000.00	-3,000.00	9,000.00	284.00	284.00	284.00	284.00	
4087600100	2	5	03	E404E10	287	N	1	24301	1	2022	1	1	A0	1	5,000.00	0.00	5,000.00	105.00	105.00	105.00	105.00	
4087600100	2	5	03	E404E10	287	N	1	24401	1	2022	1	1	A0	1	5,000.00	0.00	5,000.00	3,032.64	3,032.64	3,032.64	3,032.64	
4087600100	2	5	03	E404E10	287	N	1	24501	1	2022	1	1	A0	1	9,000.00	221.00	9,221.00	920.00	920.00	920.00	920.00	
4087600100	2	5	03	E404E10	287	N	1	24601	1	2022	1	1	A0	1	20,000.00	0.00	20,000.00	6,691.91	6,691.91	6,691.91	6,691.91	
4087600100	2	5	03	E404E10	287	N	1	24701	1	2022	1	1	A0	1	5,000.00	0.00	5,000.00	507.39	507.39	507.39	507.39	
4087600100	2	5	03	E404E10	287	N	1	24801	1	2022	1	1	A0	1	16,000.00	0.00	16,000.00	15,100.06	15,100.06	15,100.06	15,100.06	
4087600100	2	5	03	E404E10	287	N	1	24901	1	2022	1	1	A0	1	28,000.00	0.00	28,000.00	10,222.94	10,222.94	10,222.94	10,222.94	
4087600100	2	5	03	E404E10	287	N	1	25101	1	2022	1	1	A0	1	6,000.00	-3,221.00	2,779.00	0.00	0.00	0.00	0.00	0.00
4087600100	2	5	03	E404E10	287	N	1	25901	1	2022	1	1	A0	1	2,000.00	0.00	2,000.00	69.98	69.98	69.98	69.98	
4087600100	2	5	03	E404E10	287	N	1	26102	1	2022	1	1	A0	1	3,000.00	0.00	3,000.00	142.00	142.00	142.00	142.00	
4087600100	2	5	03	E404E10	287	N	1	27201	1	2022	1	1	A0	1	4,000.00	0.00	4,000.00	169.00	169.00	169.00	169.00	
4087600100	2	5	03	E404E10	287	N	1	29101	1	2022	1	1	A0	1	10,000.00	0.00	10,000.00	1,358.76	1,358.76	1,358.76	1,358.76	
4087600100	2	5	03	E404E10	287	N	1	29201	1	2022	1	1	A0	1	6,000.00	0.00	6,000.00	541.00	541.00	541.00	541.00	
4087600100	2	5	03	E404E10	287	N	1	29601	1	2022	1	1	A0	1	4,000.00	0.00	4,000.00	0.00	0.00	0.00	0.00	0.00
4087600100	2	5	03	E404E10	287	N	1	29801	1	2022	1	4	Z1	1	10,000.00	0.00	10,000.00	0.00	0.00	0.00	0.00	0.00
4087600100	2	5	03	E404E10	287	N	1	29901	1	2022	1	4	Z1	1	15,000.00	0.00	15,000.00	11,922.76	11,922.76	11,922.76	11,922.76	
4087600100	2	5	03	E404E10	287	N	1	35101	1	2022	1	1	A0	1	40,000.00	0.00	40,000.00	7,744.73	7,744.73	7,744.73	7,744.73	
4087600100	2	5	03	E404E10	287	N	1	35201	1	2022	1	1	A0	1	14,000.00	-5,000.00	9,000.00	0.00	0.00	0.00	0.00	0.00
4087600100	2	5	03	E404E10	287	N	1	35501	1	2022	2	5	Z1	1	0.00	70,000.00	70,000.00	9,100.00	9,100.00	9,100.00	9,100.00	
4087600100	2	5	03	E404E10	287	N	1	35601	1	2022	1	1	A0	1	43,000.00	0.00	43,000.00	0.00	0.00	0.00	0.00	0.00
4087600100	2	5	03	E404E10	287	N	1	35701	1	2022	1	1	A0	1	30,000.00	17,401.00	47,401.00	42,500.00	42,500.00	42,500.00	42,500.00	
4087600100	2	5	03	E404E10	287	N	1	35801	1	2022	1	1	A0	1	18,000.00	0.00	18,000.00	8,700.00	8,700.00	8,700.00	8,700.00	
4087600100	2	5	03	E404E10	287	N	1	35901	1	2022	1	1	A0	1	36,000.00	0.00	36,000.00	16,885.00	16,885.00	16,885.00	16,885.00	
4087600100	2	5	03	E404E10	287	N	1	56201	2	2022	1	1	A0	1	0.00	9,127.00	9,127.00	9,126.00	9,126.00	9,126.00	9,126.00	
4087600100	2	5	03	E404E10	287	N	1	56401	2	2022	1	1	A0	1	6,000.00	16,002.00	22,002.00	22,000.01	22,000.01	22,000.01	22,000.01	
4087600100	2	5	03	E404E10	287	N	1	22101	1	2022	1	1	A0	1	4,000.00	-2,000.00	2,000.00	534.00	534.00	534.00	534.00	
4087600100	2	5	03	E404E10	287	N	1	27101	1	2022	1	1	A0	1	70,000.00	0.00	70,000.00	52,829.20	52,829.20	52,829.20	52,829.20	
4087600100	2	5	03	E404E10	287	N	1	29901	1	2022	1	1	A0	1	2,000.00	0.00	2,000.00	0.00	0.00	0.00	0.00	0.00
4087600100	2	5	03	E404E10	287	N	1	33301	1	2022	1	1	A0	1	7,500.00	0.00	7,500.00	1,748.22	1,748.22	1,748.22	1,748.22	
4087600100	2	5	03	E404E10	287	N	1	33301	1	2022	2	5	Z1	1	0.00	2,500.00	2,500.00	0.00	0.00	0.00	0.00	0.00
4087600100	2	5	03	E404E10	287	N	1	33302	1	2022	2	5	Z1	1	0.00	120,000.00	120,000.00	112,594.45	112,594.45	112,594.45	112,594.45	
4087600100	2	5	03	E404E10	287	N	1	33401	1	2022	2	5	Z1	1	0.00	30,000.00	30,000.00	0.00	0.00	0.00	0.00	0.00
4087600100	2	5	03	E404E10	287	N	1	36201	1	2022	1	1	A0	1	20,000.00	0.00	20,000.00	0.00	0.00	0.00	0.00	0.00
4087600100	2	5	03	E404E10	287	N	1	37501	1	2022	1	1	A0	1	10,000.00	0.00	10,000.00	0.00	0.00	0.00	0.00	0.00
4087600100	2	5																				

4087600100	2	5	03	E404E10	459	N	1	33302	1	2022	2	5	Z5	1	0.00	10,000.00	10,000.00	0.00	0.00	0.00	0.00
4087600100	2	5	03	E404E10	459	N	1	29901	1	2022	1	1	A0	1	1,500.00	0.00	1,500.00	0.00	0.00	0.00	0.00
4087600100	2	5	03	E404E10	459	N	1	27201	1	2022	1	1	A0	1	2,500.00	0.00	2,500.00	0.00	0.00	0.00	0.00
4087600100	2	5	03	E404E10	459	N	1	24801	1	2022	1	1	A0	1	6,000.00	0.00	6,000.00	1,256.44	1,256.44	1,256.44	1,256.44
4087600100	2	5	03	E404E10	459	N	1	24201	1	2022	1	1	A0	1	5,000.00	0.00	5,000.00	0.00	0.00	0.00	0.00
4087600100	2	5	03	E404E10	459	N	1	21701	1	2022	1	1	A0	1	7,500.00	0.00	7,500.00	0.00	0.00	0.00	0.00
															19,407,508.00	23,418,669.00	42,826,177.00	40,083,486.17	17,144,972.59	17,144,972.59	17,144,972.59





Análisis cualitativo de las metas programadas en la Matriz de Indicadores de Resultados

Dependencia/Entidad:	Instituto Tecnológico Superior de Puerto Peñasco
Programa Presupuestal:	40876001002503E404E10
Periodo que se reporta:	Segundo Trimestre 2022

FIN : Contribuir a elevar la calidad de la educación de los estudiantes en su desarrollo integral mediante el acceso a una educación superior en la región norte del Estado de Sonora.

Indicador: Cobertura en Educación Superior				META ANUAL	% DE AVANCE
Eficacia:	<input type="checkbox"/> Se cumplió con la meta establecida	<input type="checkbox"/> No se cuenta con información (Meta Anual)	<input checked="" type="checkbox"/> No se alcanzó la meta establecida	170	

ANALISIS CUALITATIVO: Nada que reportar para este Trimestre

FIN : Contribuir a elevar la calidad de la educación de los estudiantes en su desarrollo integral mediante el acceso a una educación superior en la región norte del Estado de Sonora.

Indicador: Absorción en Educación Superior				META ANUAL	% DE AVANCE
Eficacia:	<input type="checkbox"/> Se cumplió con la meta establecida	<input type="checkbox"/> No se cuenta con información (Meta Anual)	<input checked="" type="checkbox"/> No se alcanzó la meta establecida	30.91%	

ANALISIS CUALITATIVO: Nada que reportar para este Trimestre

Propósito Los estudiantes en educación superior tecnológica son atendidos con servicios educativos de calidad en el Instituto Tecnológico Superior de Puerto Peñasco.

Indicador: Porcentaje de estudiantes con programas acreditados por su calidad				META ANUAL	% DE AVANCE
Eficacia:	<input type="checkbox"/> Se cumplió con la meta establecida	<input type="checkbox"/> No se cuenta con información (Meta Anual)	<input checked="" type="checkbox"/> No se alcanzó la meta establecida	54.55%	

Causa:

Efecto:

Contribución al Fin: Nada que reportar para este Trimestre

Componente C1: Atención a la Educación Superior de Calidad ofrecido.

Indicador: Matrícula de nivel licenciatura				META ANUAL	% DE AVANCE
Eficacia:	<input type="checkbox"/> Se cumplió con la meta establecida	<input type="checkbox"/> No se cuenta con información (Meta Anual)	<input checked="" type="checkbox"/> No se alcanzó la meta establecida	550	

Causa:

Efecto:

Contribución al Propósito: Nada que reportar para este Trimestre



Componente C2: Planta docente y Formación Integral de calidad y competitiva brindado.

Indicador: Porcentaje de docentes en tiempo completo con grado de especialidad, maestría o doctorado				META ANUAL	% DE AVANCE
Eficacia:	<input checked="" type="checkbox"/> Se cumplió con la meta establecida	<input type="checkbox"/> No se cuenta con información (Meta Anual)	<input checked="" type="checkbox"/> No se alcanzó la meta establecida	25%	29%

Causa:

Efecto:

Contribución al Propósito: Para esta meta en el trimestre se tenía programado 9 PTC con algun grado, sin embargo, este se alcanzo 10 PTC de un total de 34 docentes



INSTITUTO TECNOLÓGICO SUPERIOR DE PUERTO PEÑASCO SONORA

Relación de Bienes que Componen su Patrimonio
Al 30/06/2022

Usr: Ssantana
Rep: rptActivosConac2

Fecha y hora de Impresión | 11/jul./2022
01:15 p. m.

Código	Descripción del Bien	Valor en Libros
5110100001-2	ARCHIVERO DE MADERA	\$4,944.00
5110100001-1	ARCHIVERO DE MADERA	\$4,829.00
5110100001-7	ARCHIVERO DE MADERA	\$4,358.00
5110100001-6	ARCHIVERO DE MADERA	\$4,829.00
5110100001-3	ARCHIVERO DE MADERA	\$4,829.00
5110100001-4	ARCHIVERO DE MADERA	\$4,829.00
5110100001-5	ARCHIVERO DE MADERA	\$4,944.00
5110100009-1	BANCOS DE METAL	\$4,871.00
5110100009-2	BANCOS DE METAL	\$4,871.00
5110100009-3	BANCOS DE METAL	\$4,871.00
5110100028-17	ESCRITORIO	\$57,854.00
5110100028-18	ESCRITORIO	\$9,279.00
5110100028-2	ESCRITORIO	\$4,599.00
5110100028-3	ESCRITORIO	\$4,714.00
5110100028-4	ESCRITORIO	\$4,599.00
5110100028-1	ESCRITORIO	\$4,599.00
5110100028-6	ESCRITORIO	\$4,829.00
5110100028-5	ESCRITORIO	\$4,829.00
5110100028-7	ESCRITORIO	\$4,599.00
5110100028-8	ESCRITORIO	\$4,784.00
5110100028-9	ESCRITORIO	\$7,997.00
5110100028-10	ESCRITORIO	\$5,381.00
5110100028-11	ESCRITORIO	\$7,997.00
5110100028-12	ESCRITORIO	\$4,599.00
5110100028-13	ESCRITORIO	\$8,690.00
5110100028-16	ESCRITORIO	\$7,997.00





INSTITUTO TECNOLÓGICO SUPERIOR DE PUERTO PEÑASCO SONORA

Relación de Bienes que Componen su Patrimonio
Al 30/06/2022

Usu: Ssantana
Rep: rptActivosConac2

Fecha y hora de Impresión | 11/jul./2022
01:15 p. m.

Código	Descripción del Bien	Valor en Libros
5110100028-14	ESCRITORIO	\$7,997.00
5110100028-15	ESCRITORIO	\$5,945.00
5110100026-2	ESCRITORIO DE MADERA	\$17,249.00
5110100026-1	ESCRITORIO DE MADERA	\$4,599.00
5110100096-1	ESCRITORIOS	\$7,356.00
5110100029-1	ESTANTE	\$4,639.00
5110100029-2	ESTANTE	\$4,639.00
5110100033-1	GABINETE PARA ARCHIVO	\$4,599.00
5110100063-1	MESA	\$8,699.00
5110100050-1	MESA DE JUNTAS DE MADERA	\$19,661.00
5110100056-1	MESA DE TRABAJO	\$57,854.49
5110100086-1	SILLA	\$4,024.00
5110100088-2	SILLÓN	\$4,024.00
5110100095-1	VITRINA	\$11,999.00
5120100007-1	SOFÁ	\$4,784.00
5150100146-1	COMPUTADORA DE ESCRITORIO	\$18,750.00
5150100146-2	COMPUTADORA DE ESCRITORIO	\$18,750.00
5150100146-3	COMPUTADORA DE ESCRITORIO	\$18,750.00
5150100146-4	COMPUTADORA DE ESCRITORIO	\$18,750.00
5150100146-5	COMPUTADORA DE ESCRITORIO	\$18,750.00
5150100146-24	COMPUTADORA DE ESCRITORIO	\$18,750.00
5150100146-25	COMPUTADORA DE ESCRITORIO	\$18,750.00
5150100146-26	COMPUTADORA DE ESCRITORIO	\$18,750.40
5150100146-27	COMPUTADORA DE ESCRITORIO	\$17,019.52
5150100146-18	COMPUTADORA DE ESCRITORIO	\$18,750.00
5150100146-19	COMPUTADORA DE ESCRITORIO	\$18,750.00





INSTITUTO TECNOLÓGICO SUPERIOR DE PUERTO PEÑASCO SONORA

Relación de Bienes que Componen su Patrimonio Al 30/06/2022

Usu: Ssantana
Rep: rptActivosConac2

Fecha y hora de Impresión | 11/jul./2022
01:15 p. m.

Código	Descripción del Bien	Valor en Libros
5150100146-20	COMPUTADORA DE ESCRITORIO	\$18,750.00
5150100146-21	COMPUTADORA DE ESCRITORIO	\$18,750.00
5150100146-22	COMPUTADORA DE ESCRITORIO	\$18,750.00
5150100146-23	COMPUTADORA DE ESCRITORIO	\$18,750.00
5150100146-12	COMPUTADORA DE ESCRITORIO	\$18,750.00
5150100146-13	COMPUTADORA DE ESCRITORIO	\$18,750.00
5150100146-14	COMPUTADORA DE ESCRITORIO	\$18,750.00
5150100146-15	COMPUTADORA DE ESCRITORIO	\$18,750.00
5150100146-16	COMPUTADORA DE ESCRITORIO	\$18,750.00
5150100146-17	COMPUTADORA DE ESCRITORIO	\$18,750.00
5150100146-6	COMPUTADORA DE ESCRITORIO	\$18,750.00
5150100146-7	COMPUTADORA DE ESCRITORIO	\$18,750.00
5150100146-8	COMPUTADORA DE ESCRITORIO	\$18,750.00
5150100146-9	COMPUTADORA DE ESCRITORIO	\$18,750.00
5150100146-10	COMPUTADORA DE ESCRITORIO	\$18,750.00
5150100146-11	COMPUTADORA DE ESCRITORIO	\$18,750.00
5150100146-32	COMPUTADORA DE ESCRITORIO	\$22,979.60
5150100146-33	COMPUTADORA DE ESCRITORIO	\$22,979.60
5150100146-28	COMPUTADORA DE ESCRITORIO	\$22,979.60
5150100146-29	COMPUTADORA DE ESCRITORIO	\$22,979.60
5150100146-30	COMPUTADORA DE ESCRITORIO	\$22,979.60
5150100146-31	COMPUTADORA DE ESCRITORIO	\$22,979.60
5150100066-24	COMPUTADORA PORTATIL – LAPTOP–	\$15,891.00
5150100066-25	COMPUTADORA PORTATIL – LAPTOP–	\$15,891.00
5150100066-26	COMPUTADORA PORTATIL – LAPTOP–	\$15,891.00
5150100066-27	COMPUTADORA PORTATIL – LAPTOP–	\$15,891.00





INSTITUTO TECNOLÓGICO SUPERIOR DE PUERTO PEÑASCO SONORA

Relación de Bienes que Componen su Patrimonio Al 30/06/2022

Usr: Ssantana
Rep: rptActivosConac2

Fecha y hora de Impresión | 11/jul./2022
01:15 p. m.

Código	Descripción del Bien	Valor en Libros
5150100066-28	COMPUTADORA PORTATIL – LAPTOP–	\$15,891.00
5150100066-29	COMPUTADORA PORTATIL – LAPTOP–	\$15,891.00
5150100066-20	COMPUTADORA PORTATIL – LAPTOP–	\$15,891.00
5150100066-21	COMPUTADORA PORTATIL – LAPTOP–	\$15,891.00
5150100066-22	COMPUTADORA PORTATIL – LAPTOP–	\$15,891.00
5150100066-23	COMPUTADORA PORTATIL – LAPTOP–	\$15,891.00
5150100066-19	COMPUTADORA PORTATIL – LAPTOP–	\$14,917.00
5150100066-13	COMPUTADORA PORTATIL – LAPTOP–	\$9,213.00
5150100066-14	COMPUTADORA PORTATIL – LAPTOP–	\$9,213.00
5150100066-11	COMPUTADORA PORTATIL – LAPTOP–	\$9,213.00
5150100066-12	COMPUTADORA PORTATIL – LAPTOP–	\$9,213.00
5150100066-18	COMPUTADORA PORTATIL – LAPTOP–	\$9,746.00
5150100066-3	COMPUTADORA PORTATIL – LAPTOP–	\$9,213.00
5150100066-4	COMPUTADORA PORTATIL – LAPTOP–	\$9,213.00
5150100066-5	COMPUTADORA PORTATIL – LAPTOP–	\$9,213.00
5150100066-6	COMPUTADORA PORTATIL – LAPTOP–	\$9,213.00
5150100066-7	COMPUTADORA PORTATIL – LAPTOP–	\$9,213.00
5150100066-8	COMPUTADORA PORTATIL – LAPTOP–	\$9,213.00
5150100066-9	COMPUTADORA PORTATIL – LAPTOP–	\$9,213.00
5150100066-10	COMPUTADORA PORTATIL – LAPTOP–	\$9,213.00
5150100067-75	CPU DE MARCA –COMPUTADORA–	\$11,675.00
5150100067-71	CPU DE MARCA –COMPUTADORA–	\$11,675.00
5150100067-59	CPU DE MARCA –COMPUTADORA–	\$11,675.00
5150100067-60	CPU DE MARCA –COMPUTADORA–	\$11,675.00
5150100067-61	CPU DE MARCA –COMPUTADORA–	\$11,675.00
5150100067-62	CPU DE MARCA –COMPUTADORA–	\$11,675.00





INSTITUTO TECNOLÓGICO SUPERIOR DE PUERTO PEÑASCO SONORA

Relación de Bienes que Componen su Patrimonio
Al 30/06/2022

Usu: Ssantana
Rep: rptActivosConac2

Fecha y hora de Impresión | 11/jul./2022
01:15 p. m.

Código	Descripción del Bien	Valor en Libros
5150100067-63	CPU DE MARCA –COMPUTADORA–	\$11,675.00
5150100067-64	CPU DE MARCA –COMPUTADORA–	\$11,675.00
5150100067-53	CPU DE MARCA –COMPUTADORA–	\$10,899.00
5150100067-54	CPU DE MARCA –COMPUTADORA–	\$11,675.00
5150100067-55	CPU DE MARCA –COMPUTADORA–	\$10,899.00
5150100067-56	CPU DE MARCA –COMPUTADORA–	\$11,675.00
5150100067-57	CPU DE MARCA –COMPUTADORA–	\$11,675.00
5150100067-58	CPU DE MARCA –COMPUTADORA–	\$11,675.00
5150100067-47	CPU DE MARCA –COMPUTADORA–	\$10,899.00
5150100067-48	CPU DE MARCA –COMPUTADORA–	\$10,899.00
5150100067-49	CPU DE MARCA –COMPUTADORA–	\$10,899.00
5150100067-50	CPU DE MARCA –COMPUTADORA–	\$10,899.00
5150100067-51	CPU DE MARCA –COMPUTADORA–	\$10,899.00
5150100067-52	CPU DE MARCA –COMPUTADORA–	\$10,899.00
5150100067-41	CPU DE MARCA –COMPUTADORA–	\$10,899.00
5150100067-42	CPU DE MARCA –COMPUTADORA–	\$10,899.00
5150100067-43	CPU DE MARCA –COMPUTADORA–	\$10,899.00
5150100067-44	CPU DE MARCA –COMPUTADORA–	\$10,899.00
5150100067-45	CPU DE MARCA –COMPUTADORA–	\$10,899.00
5150100067-46	CPU DE MARCA –COMPUTADORA–	\$10,899.00
5150100067-35	CPU DE MARCA –COMPUTADORA–	\$10,899.00
5150100067-36	CPU DE MARCA –COMPUTADORA–	\$10,899.00
5150100067-37	CPU DE MARCA –COMPUTADORA–	\$10,899.00
5150100067-38	CPU DE MARCA –COMPUTADORA–	\$10,899.00
5150100067-39	CPU DE MARCA –COMPUTADORA–	\$10,899.00
5150100067-40	CPU DE MARCA –COMPUTADORA–	\$10,899.00



Código	Descripción del Bien	Valor en Libros
5150100067-29	CPU DE MARCA –COMPUTADORA–	\$10,899.00
5150100067-30	CPU DE MARCA –COMPUTADORA–	\$10,899.00
5150100067-31	CPU DE MARCA –COMPUTADORA–	\$11,675.00
5150100067-32	CPU DE MARCA –COMPUTADORA–	\$11,675.00
5150100067-33	CPU DE MARCA –COMPUTADORA–	\$10,899.00
5150100067-34	CPU DE MARCA –COMPUTADORA–	\$11,675.00
5150100067-25	CPU DE MARCA –COMPUTADORA–	\$24,774.00
5150100067-26	CPU DE MARCA –COMPUTADORA–	\$6,791.00
5150100067-27	CPU DE MARCA –COMPUTADORA–	\$11,675.00
5150100067-79	CPU DE MARCA –COMPUTADORA–	\$18,188.00
5150100067-80	CPU DE MARCA –COMPUTADORA–	\$33,593.00
5150100067-81	CPU DE MARCA –COMPUTADORA–	\$12,533.00
5150100067-82	CPU DE MARCA –COMPUTADORA–	\$17,527.60
5150100067-83	CPU DE MARCA –COMPUTADORA–	\$17,527.60
5150100067-84	CPU DE MARCA –COMPUTADORA–	\$17,527.60
5150100067-85	CPU DE MARCA –COMPUTADORA–	\$17,527.60
5150100067-116	CPU DE MARCA –COMPUTADORA–	\$17,527.60
5150100067-117	CPU DE MARCA –COMPUTADORA–	\$17,527.60
5150100067-110	CPU DE MARCA –COMPUTADORA–	\$17,527.60
5150100067-111	CPU DE MARCA –COMPUTADORA–	\$17,527.60
5150100067-112	CPU DE MARCA –COMPUTADORA–	\$17,527.60
5150100067-113	CPU DE MARCA –COMPUTADORA–	\$17,527.60
5150100067-114	CPU DE MARCA –COMPUTADORA–	\$17,527.60
5150100067-115	CPU DE MARCA –COMPUTADORA–	\$17,527.60
5150100067-104	CPU DE MARCA –COMPUTADORA–	\$17,527.60
5150100067-105	CPU DE MARCA –COMPUTADORA–	\$17,527.60





**INSTITUTO TECNOLÓGICO SUPERIOR DE PUERTO PEÑASCO
SONORA**

**Relación de Bienes que Componen su Patrimonio
Al 30/06/2022**

Usr: Ssantana
Rep: rptActivosConac2

Fecha y hora de Impresión | 11/jul./2022
01:15 p. m.

Código	Descripción del Bien	Valor en Libros
5150100067-106	CPU DE MARCA –COMPUTADORA–	\$17,527.60
5150100067-107	CPU DE MARCA –COMPUTADORA–	\$17,527.60
5150100067-108	CPU DE MARCA –COMPUTADORA–	\$17,527.60
5150100067-109	CPU DE MARCA –COMPUTADORA–	\$17,527.60
5150100067-98	CPU DE MARCA –COMPUTADORA–	\$17,527.60
5150100067-99	CPU DE MARCA –COMPUTADORA–	\$17,527.60
5150100067-100	CPU DE MARCA –COMPUTADORA–	\$17,527.60
5150100067-101	CPU DE MARCA –COMPUTADORA–	\$17,527.60
5150100067-102	CPU DE MARCA –COMPUTADORA–	\$17,527.60
5150100067-103	CPU DE MARCA –COMPUTADORA–	\$17,527.60
5150100067-92	CPU DE MARCA –COMPUTADORA–	\$17,527.60
5150100067-93	CPU DE MARCA –COMPUTADORA–	\$17,527.60
5150100067-94	CPU DE MARCA –COMPUTADORA–	\$17,527.60
5150100067-95	CPU DE MARCA –COMPUTADORA–	\$17,527.60
5150100067-96	CPU DE MARCA –COMPUTADORA–	\$17,527.60
5150100067-97	CPU DE MARCA –COMPUTADORA–	\$17,527.60
5150100067-86	CPU DE MARCA –COMPUTADORA–	\$17,527.60
5150100067-87	CPU DE MARCA –COMPUTADORA–	\$17,527.60
5150100067-88	CPU DE MARCA –COMPUTADORA–	\$17,527.60
5150100067-89	CPU DE MARCA –COMPUTADORA–	\$17,527.60
5150100067-90	CPU DE MARCA –COMPUTADORA–	\$17,527.60
5150100067-91	CPU DE MARCA –COMPUTADORA–	\$17,527.60
5150100067-6	CPU DE MARCA –COMPUTADORA–	\$14,413.00
5150100067-7	CPU DE MARCA –COMPUTADORA–	\$8,601.00
5150100067-1	CPU DE MARCA –COMPUTADORA–	\$10,006.00
5150100067-23	CPU DE MARCA –COMPUTADORA–	\$9,007.00



Código	Descripción del Bien	Valor en Libros
5150100067-24	CPU DE MARCA –COMPUTADORA–	\$8,745.00
5150100067-9	CPU DE MARCA –COMPUTADORA–	\$8,601.00
5150100067-10	CPU DE MARCA –COMPUTADORA–	\$7,846.00
5150100067-4	CPU DE MARCA –COMPUTADORA–	\$11,006.00
5150100067-5	CPU DE MARCA –COMPUTADORA–	\$11,006.00
5150100067-2	CPU DE MARCA –COMPUTADORA–	\$10,006.00
5150100067-73	CPU DE MARCA –COMPUTADORA–	\$11,675.00
5150100067-69	CPU DE MARCA –COMPUTADORA–	\$9,267.00
5150100067-70	CPU DE MARCA –COMPUTADORA–	\$8,745.00
5150100067-66	CPU DE MARCA –COMPUTADORA–	\$11,675.00
5150100067-65	CPU DE MARCA –COMPUTADORA–	\$10,899.00
5150100067-28	CPU DE MARCA –COMPUTADORA–	\$24,774.00
5150100067-17	CPU DE MARCA –COMPUTADORA–	\$7,846.00
5150100067-18	CPU DE MARCA –COMPUTADORA–	\$7,846.00
5150100067-19	CPU DE MARCA –COMPUTADORA–	\$7,846.00
5150100067-20	CPU DE MARCA –COMPUTADORA–	\$7,846.00
5150100067-21	CPU DE MARCA –COMPUTADORA–	\$7,846.00
5150100067-22	CPU DE MARCA –COMPUTADORA–	\$7,846.00
5150100067-11	CPU DE MARCA –COMPUTADORA–	\$7,846.00
5150100067-12	CPU DE MARCA –COMPUTADORA–	\$7,846.00
5150100067-13	CPU DE MARCA –COMPUTADORA–	\$7,846.00
5150100067-14	CPU DE MARCA –COMPUTADORA–	\$7,846.00
5150100067-15	CPU DE MARCA –COMPUTADORA–	\$7,846.00
5150100067-16	CPU DE MARCA –COMPUTADORA–	\$7,846.00
5150100067-8	CPU DE MARCA –COMPUTADORA–	\$7,846.00
5150100124-5	CPU GABINETE STAND ALONE	\$9,267.00





INSTITUTO TECNOLÓGICO SUPERIOR DE PUERTO PEÑASCO SONORA

Relación de Bienes que Componen su Patrimonio
Al 30/06/2022

Usu: Ssantana
Rep: rptActivosConac2

Fecha y hora de Impresión | 11/jul./2022
01:15 p. m.

Código	Descripción del Bien	Valor en Libros
5150100124-15	CPU GABINETE STAND ALONE	\$9,267.00
5150100124-6	CPU GABINETE STAND ALONE	\$5,994.00
5150100124-7	CPU GABINETE STAND ALONE	\$5,994.00
5150100124-9	CPU GABINETE STAND ALONE	\$5,994.00
5150100124-11	CPU GABINETE STAND ALONE	\$5,994.00
5150100124-3	CPU GABINETE STAND ALONE	\$6,791.00
5150100124-1	CPU GABINETE STAND ALONE	\$15,960.00
5150100124-117	CPU GABINETE STAND ALONE	\$37,120.00
5150100124-110	CPU GABINETE STAND ALONE	\$6,258.00
5150100124-111	CPU GABINETE STAND ALONE	\$6,258.00
5150100124-113	CPU GABINETE STAND ALONE	\$6,258.00
5150100124-114	CPU GABINETE STAND ALONE	\$6,258.00
5150100124-105	CPU GABINETE STAND ALONE	\$6,325.00
5150100124-107	CPU GABINETE STAND ALONE	\$6,258.00
5150100124-108	CPU GABINETE STAND ALONE	\$6,258.00
5150100124-109	CPU GABINETE STAND ALONE	\$6,258.00
5150100124-96	CPU GABINETE STAND ALONE	\$6,895.00
5150100124-97	CPU GABINETE STAND ALONE	\$6,780.00
5150100124-98	CPU GABINETE STAND ALONE	\$6,791.00
5150100124-100	CPU GABINETE STAND ALONE	\$6,119.00
5150100124-101	CPU GABINETE STAND ALONE	\$6,325.00
5150100124-102	CPU GABINETE STAND ALONE	\$6,896.00
5150100124-103	CPU GABINETE STAND ALONE	\$6,325.00
5150100124-99	CPU GABINETE STAND ALONE	\$6,791.00
5150100124-4	CPU GABINETE STAND ALONE	\$5,994.00
5150100124-17	CPU GABINETE STAND ALONE	\$6,780.00





INSTITUTO TECNOLÓGICO SUPERIOR DE PUERTO PEÑASCO SONORA

Relación de Bienes que Componen su Patrimonio Al 30/06/2022

Usu: Ssantana
Rep: rptActivosConac2

Fecha y hora de Impresión | 11/jul./2022
01:15 p. m.

Código	Descripción del Bien	Valor en Libros
5150100124-18	CPU GABINETE STAND ALONE	\$6,791.00
5150100124-20	CPU GABINETE STAND ALONE	\$6,791.00
5150100124-75	CPU GABINETE STAND ALONE	\$6,791.00
5150100124-76	CPU GABINETE STAND ALONE	\$6,791.00
5150100124-77	CPU GABINETE STAND ALONE	\$6,791.00
5150100124-78	CPU GABINETE STAND ALONE	\$6,791.00
5150100124-79	CPU GABINETE STAND ALONE	\$6,791.00
5150100124-67	CPU GABINETE STAND ALONE	\$6,780.00
5150100124-68	CPU GABINETE STAND ALONE	\$6,895.00
5150100124-69	CPU GABINETE STAND ALONE	\$6,491.00
5150100124-70	CPU GABINETE STAND ALONE	\$6,491.00
5150100124-71	CPU GABINETE STAND ALONE	\$6,791.00
5150100124-73	CPU GABINETE STAND ALONE	\$6,780.00
5150100124-64	CPU GABINETE STAND ALONE	\$6,791.00
5150100124-65	CPU GABINETE STAND ALONE	\$6,791.00
5150100124-66	CPU GABINETE STAND ALONE	\$6,595.00
5150100124-86	CPU GABINETE STAND ALONE	\$6,791.00
5150100124-87	CPU GABINETE STAND ALONE	\$6,791.00
5150100124-88	CPU GABINETE STAND ALONE	\$6,791.00
5150100124-89	CPU GABINETE STAND ALONE	\$6,791.00
5150100124-90	CPU GABINETE STAND ALONE	\$6,780.00
5150100124-91	CPU GABINETE STAND ALONE	\$6,895.00
5150100124-80	CPU GABINETE STAND ALONE	\$6,791.00
5150100124-81	CPU GABINETE STAND ALONE	\$6,791.00
5150100124-82	CPU GABINETE STAND ALONE	\$6,791.00
5150100124-83	CPU GABINETE STAND ALONE	\$6,791.00





INSTITUTO TECNOLOGICO SUPERIOR DE PUERTO PEÑASCO SONORA

Relación de Bienes que Componen su Patrimonio
Al 30/06/2022

Usu: Ssantana
Rep: rptActivosConac2

Fecha y hora de Impresión | 11/jul./2022
01:15 p. m.

Código	Descripción del Bien	Valor en Libros
5150100124-84	CPU GABINETE STAND ALONE	\$6,791.00
5150100124-85	CPU GABINETE STAND ALONE	\$6,791.00
5150100124-116	CPU GABINETE STAND ALONE	\$4,925.00
5150100124-58	CPU GABINETE STAND ALONE	\$6,791.00
5150100124-59	CPU GABINETE STAND ALONE	\$6,791.00
5150100124-60	CPU GABINETE STAND ALONE	\$6,791.00
5150100124-61	CPU GABINETE STAND ALONE	\$6,791.00
5150100124-62	CPU GABINETE STAND ALONE	\$6,791.00
5150100124-63	CPU GABINETE STAND ALONE	\$6,791.00
5150100124-52	CPU GABINETE STAND ALONE	\$6,780.00
5150100124-53	CPU GABINETE STAND ALONE	\$6,791.00
5150100124-54	CPU GABINETE STAND ALONE	\$6,791.00
5150100124-55	CPU GABINETE STAND ALONE	\$6,791.00
5150100124-56	CPU GABINETE STAND ALONE	\$6,791.00
5150100124-57	CPU GABINETE STAND ALONE	\$6,791.00
5150100124-46	CPU GABINETE STAND ALONE	\$6,791.00
5150100124-47	CPU GABINETE STAND ALONE	\$6,780.00
5150100124-48	CPU GABINETE STAND ALONE	\$6,780.00
5150100124-49	CPU GABINETE STAND ALONE	\$6,780.00
5150100124-50	CPU GABINETE STAND ALONE	\$6,780.00
5150100124-51	CPU GABINETE STAND ALONE	\$6,780.00
5150100124-42	CPU GABINETE STAND ALONE	\$8,299.00
5150100124-43	CPU GABINETE STAND ALONE	\$6,780.00
5150100124-44	CPU GABINETE STAND ALONE	\$6,894.00
5150100124-41	CPU GABINETE STAND ALONE	\$6,780.00
5150100124-94	CPU GABINETE STAND ALONE	\$6,780.00





**INSTITUTO TECNOLÓGICO SUPERIOR DE PUERTO PEÑASCO
SONORA**

**Relación de Bienes que Componen su Patrimonio
Al 30/06/2022**

Utr: Ssantana
Rep: rptActivosConac2

Fecha y 11/jul./2022
hora de Impresión 01:15 p. m.

Código	Descripción del Bien	Valor en Libros
5150100124-95	CPU GABINETE STAND ALONE	\$6,791.00
5150100124-31	CPU GABINETE STAND ALONE	\$6,894.00
5150100124-33	CPU GABINETE STAND ALONE	\$6,791.00
5150100124-34	CPU GABINETE STAND ALONE	\$6,791.00
5150100124-35	CPU GABINETE STAND ALONE	\$6,791.00
5150100124-36	CPU GABINETE STAND ALONE	\$6,791.00
5150100124-37	CPU GABINETE STAND ALONE	\$6,791.00
5150100124-21	CPU GABINETE STAND ALONE	\$6,791.00
5150100124-22	CPU GABINETE STAND ALONE	\$6,791.00
5150100124-23	CPU GABINETE STAND ALONE	\$6,791.00
5150100124-24	CPU GABINETE STAND ALONE	\$6,791.00
5150100124-25	CPU GABINETE STAND ALONE	\$5,991.00
5150100124-30	CPU GABINETE STAND ALONE	\$6,894.00
5150100034-1	IDENTIFICADOR DE HUELLAS	\$5,335.00
5150100044-1	IMPRESORA	\$5,984.60
5150100044-2	IMPRESORA	\$8,003.00
5150100044-3	IMPRESORA	\$5,254.80
5150100044-4	IMPRESORA	\$15,222.60
5150100150-1	IMPRESORA 3D	\$31,000.00
5150100148-1	IMPRESORA 3D FLASHFORGE GUIDER II	\$50,296.29
5150100035-3	IMPRESORA DE CREDENCIALES	\$44,612.60
5150100128-1	IMPRESORAS LASER COLOR	\$5,544.00
5150100127-7	IMPRESORAS LASER NEGRO	\$4,627.40
5150100127-1	IMPRESORAS LASER NEGRO	\$4,523.00
5150100127-2	IMPRESORAS LASER NEGRO	\$4,627.00
5150100127-3	IMPRESORAS LASER NEGRO	\$4,627.00





INSTITUTO TECNOLÓGICO SUPERIOR DE PUERTO PEÑASCO SONORA

Relación de Bienes que Componen su Patrimonio
Al 30/06/2022

Usu: Ssantana
Rep: rptActivosConac2

Fecha y hora de Impresión | 11/jul./2022
01:15 p. m.

Código	Descripción del Bien	Valor en Libros
5150100127-4	IMPRESORAS LASER NEGRO	\$4,627.00
5150100127-6	IMPRESORAS LASER NEGRO	\$4,477.00
5150100147-1	LAPTOP	\$9,242.00
5150100147-2	LAPTOP	\$21,918.60
5150100147-3	LAPTOP	\$21,918.60
5150100147-4	LAPTOP	\$21,918.60
5150100149-1	MAQUINA LASER CNC3018 ROUTER	\$7,251.90
5150100077-1	PLOTTER	\$19,255.00
5150100085-4	SCANNER	\$13,896.00
5150100085-5	SCANNER	\$6,612.00
5150100085-7	SCANNER	\$8,883.07
5150100085-8	SCANNER	\$8,883.07
5150100085-6	SCANNER	\$8,883.07
5150100085-2	SCANNER	\$25,845.00
5150100089-2	SERVIDOR	\$50,992.60
5150100089-3	SERVIDOR	\$49,650.85
5150100133-1	SERVIDORES	\$12,238.00
5150100139-1	SET DE MAQUINAS LEGO	\$5,496.34
5150100139-2	SET DE MAQUINAS LEGO	\$5,496.34
5150100139-3	SET DE MAQUINAS LEGO	\$5,496.34
5150100139-4	SET DE MAQUINAS LEGO	\$5,496.34
5150100139-5	SET DE MAQUINAS LEGO	\$5,496.34
5150100139-6	SET DE MAQUINAS LEGO	\$5,496.34
5150100139-7	SET DE MAQUINAS LEGO	\$5,496.34
5150100139-8	SET DE MAQUINAS LEGO	\$5,496.34
5150100139-9	SET DE MAQUINAS LEGO	\$5,496.34



Código	Descripción del Bien	Valor en Libros
5150100139-10	SET DE MAQUINAS LEGO	\$5,496.34
5910100001-1	SOFTWARE	\$78,843.62
5150100146-34	TABLET IPAD AIR APPLE	\$16,092.00
5190200041-1	AGITADOR ELECTROMECHANICO	\$11,918.00
5190200068-1	BARRA PARA BAR	\$68,042.00
5190200039-1	BROCA DE DIAMANTE	\$15,275.00
5190200064-1	COMPACTION PERMEAMETER 6"	\$8,888.00
5190200062-1	COMPRESOR PARA PRUEBA TRIAXIAL	\$28,797.00
5190200021-1	CONSOLIDOMETRO	\$31,333.00
5190200051-1	COPA CASA GRANDE	\$15,143.00
5190200063-1	COPA CLEVELAND	\$5,557.00
5190200065-1	DIRECT RESIDUAL SHEAR	\$160,229.00
5190100187-28	EQUIPO DE AIRE A CONDICIONADO	\$6,483.00
5190100187-29	EQUIPO DE AIRE A CONDICIONADO	\$6,483.00
5190100187-30	EQUIPO DE AIRE A CONDICIONADO	\$6,483.00
5190100187-31	EQUIPO DE AIRE A CONDICIONADO	\$6,483.00
5190100187-32	EQUIPO DE AIRE A CONDICIONADO	\$6,483.00
5190100187-33	EQUIPO DE AIRE A CONDICIONADO	\$6,483.00
5190100187-22	EQUIPO DE AIRE A CONDICIONADO	\$6,483.00
5190100187-23	EQUIPO DE AIRE A CONDICIONADO	\$6,483.00
5190100187-24	EQUIPO DE AIRE A CONDICIONADO	\$6,483.00
5190100187-25	EQUIPO DE AIRE A CONDICIONADO	\$6,483.00
5190100187-26	EQUIPO DE AIRE A CONDICIONADO	\$6,483.00
5190100187-27	EQUIPO DE AIRE A CONDICIONADO	\$4,993.00
5190100187-16	EQUIPO DE AIRE A CONDICIONADO	\$6,483.00
5190100187-17	EQUIPO DE AIRE A CONDICIONADO	\$6,483.00





INSTITUTO TECNOLÓGICO SUPERIOR DE PUERTO PEÑASCO SONORA

Relación de Bienes que Componen su Patrimonio
Al 30/06/2022

Usu: Ssantana
Rep: rptActivosConac2

Fecha y hora de Impresión | 11/jul./2022
01:15 p. m.

Código	Descripción del Bien	Valor en Libros
5190100187-18	EQUIPO DE AIRE A CONDICIONADO	\$6,483.00
5190100187-19	EQUIPO DE AIRE A CONDICIONADO	\$6,483.00
5190100187-20	EQUIPO DE AIRE A CONDICIONADO	\$6,483.00
5190100187-21	EQUIPO DE AIRE A CONDICIONADO	\$6,483.00
5190100187-10	EQUIPO DE AIRE A CONDICIONADO	\$6,483.00
5190100187-11	EQUIPO DE AIRE A CONDICIONADO	\$6,483.00
5190100187-12	EQUIPO DE AIRE A CONDICIONADO	\$6,483.00
5190100187-13	EQUIPO DE AIRE A CONDICIONADO	\$6,483.00
5190100187-14	EQUIPO DE AIRE A CONDICIONADO	\$6,483.00
5190100187-15	EQUIPO DE AIRE A CONDICIONADO	\$6,483.00
5190100187-36	EQUIPO DE AIRE A CONDICIONADO	\$43,439.00
5190100187-37	EQUIPO DE AIRE A CONDICIONADO	\$81,191.00
5190100187-39	EQUIPO DE AIRE A CONDICIONADO	\$8,812.00
5190100187-38	EQUIPO DE AIRE A CONDICIONADO	\$8,812.00
5190100187-42	EQUIPO DE AIRE A CONDICIONADO	\$5,516.00
5190100187-43	EQUIPO DE AIRE A CONDICIONADO	\$8,812.00
5190100187-40	EQUIPO DE AIRE A CONDICIONADO	\$8,812.00
5190100187-41	EQUIPO DE AIRE A CONDICIONADO	\$4,317.00
5190100187-46	EQUIPO DE AIRE A CONDICIONADO	\$4,889.00
5190100187-47	EQUIPO DE AIRE A CONDICIONADO	\$4,889.00
5190100187-48	EQUIPO DE AIRE A CONDICIONADO	\$4,889.00
5190100187-44	EQUIPO DE AIRE A CONDICIONADO	\$4,449.00
5190100187-4	EQUIPO DE AIRE A CONDICIONADO	\$6,483.00
5190100187-5	EQUIPO DE AIRE A CONDICIONADO	\$6,483.00
5190100187-6	EQUIPO DE AIRE A CONDICIONADO	\$6,483.00
5190100187-7	EQUIPO DE AIRE A CONDICIONADO	\$6,483.00



Código	Descripción del Bien	Valor en Libros
5190100187-8	EQUIPO DE AIRE A CONDICIONADO	\$6,483.00
5190100187-9	EQUIPO DE AIRE A CONDICIONADO	\$6,483.00
5190100187-34	EQUIPO DE AIRE A CONDICIONADO	\$6,483.00
5190100187-35	EQUIPO DE AIRE A CONDICIONADO	\$6,483.00
5190100187-1	EQUIPO DE AIRE A CONDICIONADO	\$43,438.00
5190100187-2	EQUIPO DE AIRE A CONDICIONADO	\$4,993.00
5190100187-3	EQUIPO DE AIRE A CONDICIONADO	\$4,993.00
5190200014-1	EQUIPO DE LABORATORIO INDUSTRIAL	\$578,839.00
5190200034-1	EQUIPO MARSHALL	\$7,908.00
5190200027-1	EQUIPO PORTER	\$6,415.00
5190200040-1	ESCLEROMETRO	\$12,866.00
5190200069-1	ESCRITORIO CUBICULOS	\$24,699.00
5190200038-1	EXTRACTORA DE CORAZONES	\$30,083.00
5190200028-1	HORNO ELECTRICO	\$13,477.00
5190200070-1	HORNO ESTUFA SECADO DIGITAL	\$38,546.80
5190200058-1	JUEGO DE TAMICES 8"	\$11,488.00
5190100100-1	MAMPARAS MODULARES PARA OFICINA	\$57,825.00
5190200043-1	MICROMETRO	\$5,766.00
5190200043-2	MICROMETRO	\$5,766.00
5190200001-1	MOBILIARIO Y EQUIPO PARA ESCUELAS, LABORATORIOS Y TALLERES	\$22,314.33
5190200001-2	MOBILIARIO Y EQUIPO PARA ESCUELAS, LABORATORIOS Y TALLERES	\$22,314.33
5190200057-1	MOLDES PARA COMPACTACION	\$15,056.00
5190200057-2	MOLDES PARA COMPACTACION	\$15,056.00
5190200011-1	NIVEL OPTICO	\$4,725.00
5190200029-1	PENETROMETRO	\$79,026.00
5190200033-1	PENETROMETRO UNIVERSAL	\$22,762.00





INSTITUTO TECNOLÓGICO SUPERIOR DE PUERTO PEÑASCO SONORA

Relación de Bienes que Componen su Patrimonio
Al 30/06/2022

Usu: Ssantana
Rep: rptActivosConac2

Fecha y hora de Impresión | 11/jul./2022
01:15 p. m.

Código	Descripción del Bien	Valor en Libros
5190200035-1	PRENSA MARSHAL	\$73,097.00
5190200025-1	PRENSA PORTER	\$53,170.00
5190200006-1	RECAMARA	\$6,624.00
5190200006-2	RECAMARA	\$6,329.00
5190200006-3	RECAMARA	\$6,624.00
5190200054-1	ROTAREX EXTRACTOR DE ASFALTO	\$14,530.00
5190200036-1	VISCOSIMETRO PARA AASFALTOS	\$27,663.00
5210100097-1	EQUIPO DE PROYECCION (PROYECTOR, PANTALLA, CONTROL REMOTO)	\$37,120.00
5210100039-1	EQUIPO DE SONIDO INTEGRADO (BOCINAS Y MICRÓFONOS)	\$102,359.00
5210100098-1	EQUIPO DE VIDEO CONFERENCIA	\$94,644.06
5210100096-1	PROYECTOR INTERACTIVO	\$27,201.00
5210100093-10	PROYECTORES	\$6,015.00
5210100093-11	PROYECTORES	\$6,015.00
5210100093-1	PROYECTORES	\$6,015.00
5210100093-4	PROYECTORES	\$6,015.00
5210100093-5	PROYECTORES	\$6,015.00
5210100093-6	PROYECTORES	\$6,015.00
5210100093-7	PROYECTORES	\$6,015.00
5150100136-6	PROYECTORES CAÑON	\$6,518.00
5150100136-11	PROYECTORES CAÑON	\$6,015.00
5150100136-12	PROYECTORES CAÑON	\$6,015.00
5150100136-13	PROYECTORES CAÑON	\$6,015.00
5150100136-5	PROYECTORES CAÑON	\$6,518.00
5150100136-18	PROYECTORES CAÑON	\$9,989.00
5150100136-19	PROYECTORES CAÑON	\$9,989.00
5150100136-3	PROYECTORES CAÑON	\$6,999.00



Código	Descripción del Bien	Valor en Libros
5150100136-20	PROYECTORES CAÑON	\$9,989.00
5150100136-21	PROYECTORES CAÑON	\$9,989.00
5150100136-22	PROYECTORES CAÑON	\$9,989.00
5150100136-23	PROYECTORES CAÑON	\$9,989.00
5150100136-24	PROYECTORES CAÑON	\$9,989.00
5150100136-25	PROYECTORES CAÑON	\$9,989.00
5150100136-14	PROYECTORES CAÑON	\$8,096.00
5150100136-26	PROYECTORES CAÑON	\$9,989.00
5150100136-27	PROYECTORES CAÑON	\$9,989.00
5150100136-28	PROYECTORES CAÑON	\$8,547.59
5210100086-5	TELEVISIÓN	\$24,615.73
5210100086-1	TELEVISIÓN	\$5,999.00
5210100086-2	TELEVISIÓN	\$4,874.00
5210100086-3	TELEVISIÓN	\$4,874.00
5210100086-4	TELEVISIÓN	\$4,874.00
5230100013-1	CÁMARA FOTOGRÁFICA	\$10,998.00
5230100013-2	CÁMARA FOTOGRÁFICA	\$15,489.00
5290100125-1	COMEDOR	\$7,999.00
5290100125-2	COMEDOR	\$7,999.00
5290100125-5	COMEDOR	\$7,999.00
5290100125-3	COMEDOR	\$7,999.00
5290100125-4	COMEDOR	\$7,999.00
5310100030-1	BAÑO MARÍA (ELÉCTRICO)	\$9,033.00
5310100094-1	EQUIPO DE DESTILACIÓN QUÍMICA	\$9,046.00
5410100002-1	AUTOMOVILES	\$292,100.00
5410100002-2	AUTOMOVILES	\$148,999.00





INSTITUTO TECNOLÓGICO SUPERIOR DE PUERTO PEÑASCO SONORA

Relación de Bienes que Componen su Patrimonio
Al 30/06/2022

Usr: Ssantana
Rep: rptActivosConac2

Fecha y hora de Impresión | 11/jul./2022
01:15 p. m.

Código	Descripción del Bien	Valor en Libros
5410100002-3	AUTOMOVILES	\$287,199.00
5410100002-4	AUTOMOVILES	\$391,799.00
5410100002-5	AUTOMOVILES	\$391,799.00
5410100002-6	AUTOMOVILES	\$198,799.00
5410100002-7	AUTOMOVILES	\$320,363.00
5410100008-1	MINIVANS	\$520,000.00
5420100029-1	REMOLQUE PLATAFORMA	\$19,979.00
5620100301-1	BOMBA 2HP	\$9,249.00
5620100301-2	BOMBA 2HP	\$8,563.78
5620100109-1	EQUIPO PARA SOLDAR	\$7,991.00
5620100302-1	EXTRACTOR TUBULAR CON HELICE DE ANGULO	\$34,034.40
5620100143-1	HIDROLAVADORA	\$7,713.00
5620100266-1	TANQUE ALTA PRESIÓN	\$6,181.00
5620100303-1	TANQUE PRESURISADOR FLOTEC	\$6,325.71
5620100303-2	TANQUE PRESURISADOR FLOTEC 50GAL	\$9,126.00
5620100288-1	TRANSPORTADORA DE CADENA Y CADENAS TRANSPORTADORAS	\$213,439.00
5630100090-1	REVOLVEDORAS PARA MEZCLA DE CONCRETO	\$20,699.00
5640100001-2	MINISPLIT MIRAGE XKIFE 2 TONELADAS SOLO FRIO	\$11,000.01
5640100001-3	MINISPLIT MIRAGE XKIFE 2 TONELADAS SOLO FRIO	\$11,000.01
5640100001-1	Sistemas de aire acondicionado, calefacción y de refrigeración industrial y comercial	\$19,420.00
5660100115-1	NO-BREAK	\$19,546.00
5620100193-1	PÁNEL DE CONTROL SOLAR AUTOMÁTICO	\$7,161.00
5290100082-1	PESAS (JUEGO)	\$11,549.00
5190200049-1	PRENSA TRAXIAL	\$175,766.00
5190200050-1	PRENSA UNIVERSAL	\$123,820.00
5690100170-1	ESTACIÓN TOTAL DE TOPOGRAFÍA	\$70,759.00





INSTITUTO TECNOLÓGICO SUPERIOR DE PUERTO PEÑASCO SONORA

Relación de Bienes que Componen su Patrimonio
Al 30/06/2022

Usu: Ssantana
Rep: rptActivosConac2

Fecha y hora de Impresión | 11/jul./2022
01:15 p. m.

Código	Descripción del Bien	Valor en Libros
5690100170-2	ESTACIÓN TOTAL DE TOPOGRAFÍA	\$60,279.00
5690100282-1	TEODOLITO O TRÁNSITO	\$17,151.00
5130100033-1	AMPLIFICADOR PARA BAJO	\$6,207.30
5130100031-1	BAJO ELECTRICO	\$5,535.00
5130100032-1	BATERIA MUSICAL	\$7,065.00
5130100026-1	PINTURA MURAL	\$49,999.00
5130100030-1	TECLADO MUSICAL DE 61 TECLAS	\$5,237.21



Número Total de Bienes:

501

Total de Valor Libros:

\$10,076,900.54

Página:

20