



**SECRETARÍA DE HACIENDA
SUBSECRETARÍA DE EGRESOS**

RECIBIDO
13 OCT. 2022

**DIRECCIÓN GENERAL DE PLANEACIÓN
Y EVALUACIÓN**

Instituto Tecnológico Superior de Puerto Peñasco
Dirección General
"2022: Año de la Transformación"

Puerto Peñasco, Sonora, **13/octubre/2022**
OFICIO No. DG-279/2022
ASUNTO: Tercer Informe Trimestral

**DR. CARLOS GERMAN PALAFOX MOYLLERS
SUBSECRETARIO DE EGRESOS DE LA SECRETARIA
DE HACIENDA
PRESENTE**

En atención al oficio No. DGYPE 281/2022 emitido por la Dirección General de Planeación y Evaluación, en la cual solicita información correspondiente al Tercer Trimestre del Ejercicio 2022 a lo cual informo lo siguiente:

- i. Información Contable
- ii. Información Presupuestaria
- iii. Información Programática
- iv. Información Complementaria

Anexo: Listado de Formatos ETCA

Esta información se presenta en formatos de forma impresa y correo electrónico organismos@haciendaegresos-sonora.gob.mx

Sin otro en particular aprovecho para reiterarle mi más alta y distinguida consideración.

ATENTAMENTE

Excelencia en Educación Tecnológica
Hombres y mujeres del Mar y Desierto, unidos por una educación tecnológica de calidad.

ARQ. JESÚS RAFAEL SANCHEZ SEBREROS
DIRECTOR GENERAL
ccp. Archivo



Bvd. Tecnológico S/N, Colonia Centro Sur, C.P. 93550, Puerto Peñasco, Sonora, México.
Tels. 638 363-1100, 638 363 1217 Ext. 211 | e-mail: direccion@puertopenasco.tecnm.mx
www.puertopenasco.tecnm.mx



Formatos

Listado de Formatos ETCA "Evaluación Trimestral Contabilidad Armonizada"

I.- Información contable		
1	ETCA-I-01	Estado de Situación Financiera
2	ETCA-I-02	Estado de Situación Financiera-Detallado-LDF
3	ETCA-I-03	Estado de Actividades
4	ETCA-I-04	Estado de Variación en la Hacienda Pública
5	ETCA-I-05	Estado de Cambios en la Situación Financiera
6	ETCA-I-06	Estado de Flujos de Efectivo
7	ETCA-I-07	Estado Analítico del Activo
8	ETCA-I-08	Estado Analítico de la Deuda y Otros Pasivos
9	ETCA-I-09	Informe Analítico de la Deuda y Otros Pasivos-Detallado-LDF
10	ETCA-I-10	Informe Analítico de Obligaciones Diferentes de Financiamiento-LDF
11	ETCA-I-11	Informe sobre Pasivos Contingentes
12	ETCA-I-12	Notas a los Estados Financieros
II.- Información Presupuestaria		
13	ETCA-II-01	Estado Analítico de Ingresos
14	ETCA-II-02	Estado Analítico de Ingresos Detallado-LDF
15	ETCA-II-03	Conciliación entre los Ingresos Presupuestarios y Contables
16	ETCA-II-04	Estado Analítico del Ejercicio Presupuesto de Egresos
17	ETCAII-05	Estado Analítico del Ejercicio Presupuesto de Egresos Detallado-LDF Clasificación Por Objeto del Gasto
18	ETCA-II-06	Estado Analítico del Ejercicio Presupuesto de Egresos Clasificación Económica (Por Tipo de Gasto)
19	ETCA-II-07	Estado Analítico del Ejercicio Presupuesto de Egresos Por Unidad Administrativa
20	ETCA-II-08	Estado Analítico del Ejercicio Presupuesto de Egresos Detallado-LDF Por Unidad Administrativa
21	ETCA-II-09	Estado Analítico del Ejercicio Presupuesto de Egresos Clasificación Administrativa, Por Poderes
22	ETCA-II-10	Estado Analítico del Ejercicio Presupuesto de Egresos Clasificación Administrativa, Por tipo de Organismo o Entidad Paraestatal
23	ETCA-II-11	Estado Analítico del Ejercicio Presupuesto de Egresos Clasificación Funcional (Finalidad y Función)
24	ETCA-II-12	Estado Analítico del Ejercicio Presupuesto de Egresos -Detallado-LDF Clasificación Funcional (Finalidad y Función)
25	ETCA-II-13	Estado Analítico del Ejercicio Presupuesto de Egresos Por Partida del Gasto
26	ETCA-II-14	Estado Analítico del Ejercicio Presupuesto de Egresos - Detallado-LDF (Clasificación de Servicios Personales por Categoría)
27	ETCA-II-15	Conciliación entre los Egresos Presupuestarios y los Gastos Contables
28	ETCA-II-16	Endeudamiento Neto
29	ETCA-II-17	Intereses de la Deuda
III.- Información Programática		
30	ETCA-III-01	Gasto por Categoría Programática
31	ETCA-III-02	Gasto por Programa Presupuestario (NO APLICA)
32	ETCA-III-03	Gasto por Proyectos de Inversión



33	ETCA-III-04	Informe de Avance Programático
34	ETCA-III-05	Matriz de Indicadores de Resultados
IV.- Información Complementaria-Anexos.		
35	ETCA-IV-01	Indicadores de Postura Fiscal
36	ETCA-IV-02	Balance Presupuestario-LDF
37	ETCA-IV-03	Relación de Cuentas Bancarias Productivas Específicas
38	ETCA-IV-04	Relación de Bienes que Componen su Patrimonio (SEGUNDO TRIMESTRE y CUENTA PÚBLICA)
39	ETCA-IV-06	Clasificación Económica de los Ingresos , de los Gastos y del Financiamiento
40	Anexo A	Análisis de variaciones Programático-Presupuestal
41	Anexo B	Desglose de saldo en Bancos e Inversiones
42	Anexo C	Gasto de acuerdo a la Estructura Programática (LAYOUT EXCEL)



INSTITUTO TECNOLÓGICO SUPERIOR DE PUERTO PEÑASCO

ETCA-I-01

Estado de Situación Financiera

Al 30 de septiembre de 2022

(Cifras en Pesos)

INFORME TRIMESTRAL: TERCER

ACTIVO	2022	2021	PASIVO	2022	2021
Activo Circulante			Pasivo Circulante		
Efectivo y Equivalentes	6,609,911	4,709,291	Cuentas por Pagar a Corto Plazo	6,530,593	6,854,001
Derechos a Recibir Efectivo o Equivalentes	442,613	420,787	Documentos por Pagar a Corto Plazo	0	0
Derechos a Recibir Bienes o Servicios	0	0	Porción a Corto Plazo de la Deuda Pública a Largo Plazo	0	0
Inventarios	0	0	Títulos y Valores a Corto Plazo	0	0
Almacenes	0	0	Pasivos Diferidos a Corto Plazo	0	0
Estimación por Pérdida o Deterioro de Activos Circulantes	0	0	Fondos y Bienes de Terceros en Garantía y/o Administración a Corto Plazo	0	0
Otros Activos Circulantes	66,522	66,522	Provisiones a Corto Plazo	0	0
			Otros Pasivos a Corto Plazo	393,501	393,501
Total de Activos Circulantes	7,119,046.43	5,196,600.05	Total de Pasivos Circulantes	6,924,094.11	7,247,502.26
Activo No Circulante			Pasivo No Circulante		
Inversiones Financieras a Largo Plazo	0	0	Cuentas por Pagar a Largo Plazo	0	0
Derechos a Recibir Efectivo o Equivalentes a Largo Plazo	0	0	Documentos por Pagar a Largo Plazo	0	0
Bienes Inmuebles, Infraestructura y Construcciones en Proceso	29,382,897	29,382,897	Deuda Pública a Largo Plazo	0	0
Bienes Muebles	10,082,128	10,099,505	Pasivos Diferidos a Largo Plazo	0	0
Activos Intangibles	0	0	Fondos y Bienes de Terceros en Garantía y/o en Administración a Largo Plazo	0	0
Depreciación, Deterioro y Amortización Acumulada de Bienes	-12,853,767	-12,614,162	Provisiones a Largo Plazo	0	0
Activos Diferidos	0	0			
Estimación por Pérdida o Deterioro de Activos no Circulantes	0	0			
Otros Activos no Circulantes	0	0			
Total de Activos No Circulantes	26,611,258.35	26,868,240.94	Total de Pasivos No Circulantes	-	-
Total de Activos	33,730,305	32,064,840.99	Total de Pasivo	6,924,094.11	7,247,502.26
			Hacienda Pública/Patrimonio		
			Hacienda Pública/Patrimonio Contribuido	44,302,690.33	44,302,690.33
			Aportaciones	23,482,758	23,482,758
			Donaciones de Capital	20,819,933	20,819,933
				0	0
			Actualización de la Hacienda Pública/Patrimonio		
			Hacienda Pública/Patrimonio Generado	17,496,479.66	19,485,351.60
			Resultados del Ejercicio (Ahorro/ Desahorro)	2,838,955	-1,380,570
			Resultados de Ejercicios Anteriores	-20,335,435	-18,104,782
			Revalúos	0	0
			Reservas	0	0
			Rectificaciones de Resultados de Ejercicios Anteriores	0	0
			Exceso o Insuficiencia en la Actualización de la Hacienda Pública/Patrimonio	-	-
			Resultado por Posición Monetaria		
			Resultado por Tenencia de Activos no Monetarios		
			Total Hacienda Pública/Patrimonio	26,806,210.67	24,817,338.73
			Total de Pasivo y Hacienda Pública/Patrimonio	33,730,305	32,064,840.99

"Bajo protesta de decir verdad declaramos que los Estados Financieros y sus Notas, son razonablemente correctos y son responsabilidad del emisor"

L.A.E. Saul Madeco Torres
Departamento de Recursos Financieros

C.P. Álvaro Martín Pérez Manjarrez
Subdirector de Servicios Administrativos



Arq. Jesús Rafael Sánchez Sebreros
Director General

INSTITUTO TECNOLÓGICO SUPERIOR DE PUERTO PEÑASCO

Estado de Situación Financiera - Detallado - LDF

Al 30 de septiembre de 2021 y al 30 de septiembre de 2022 (b)

(PESOS)

ETCA-I-02

INFORME TRIMESTRAL: TERCER

Concepto (c)	2022	31 de diciembre de 2021	Concepto (c)	2022	31 de diciembre de 2021
ACTIVO			PASIVO		
Activo Circulante			Activo Circulante		
a. Efectivo y Equivalentes (a=a1+a2+a3+a4+a5+a6+a7)	6,609,911.15	4,709,291.29	a. Cuentas por Pagar a Corto Plazo (a=a1+a2+a3+a4+a5+a6+a7+a8+a9)	6,530,593.11	6,954,001.26
a1) Efectivo	5,425	0	a1) Servicios Personales por Pagar a Corto Plazo	19,719	19,719
a2) Bancos/Tesorería	6,604,486	4,709,291	a2) Proveedores por Pagar a Corto Plazo	-18,776	-73
a3) Bancos/Dependencias y Otros	0	0	a3) Contratistas por Obras Públicas por Pagar a Corto Plazo	0	0
a4) Inversiones Temporales (Hasta 3 meses)	0	0	a4) Participaciones y Aportaciones por Pagar a Corto Plazo	0	0
a5) Fondos con Afectación Específica	0	0	a5) Transferencias Otorgadas por Pagar a Corto Plazo	0	0
a6) Depósitos de Fondos de Terceros en Garantía y/o Administración	0	0	a6) Intereses, Comisiones y Otros Gastos de la Deuda Pública por Pagar a Corto Plazo	0	0
a7) Otros Efectivos y Equivalentes	0	0	a7) Retenciones y Contribuciones por Pagar a Corto Plazo	4,587,877	3,253,769
b. Derechos a Recibir Efectivo o Equivalentes (b=b1+b2+b3+b4+b5+b6+b7)	442,613.28	420,786.76	a8) Devoluciones de la Ley de Ingresos por Pagar a Corto Plazo	0	0
b1) Inversiones Financieras de Corto Plazo	0	0	a9) Otras Cuentas por Pagar a Corto Plazo	1,941,773	3,560,566
b2) Cuentas por Cobrar a Corto Plazo	-550	0	b. Documentos por Pagar a Corto Plazo (b=b1+b2+b3)		
b3) Deudores Diversos por Cobrar a Corto Plazo	403,113	383,330	b1) Documentos Comerciales por Pagar a Corto Plazo		
b4) Ingresos por Recuperar a Corto Plazo	0	0	b2) Documentos con Contratistas por Obras Públicas por Pagar a Corto Plazo		
b5) Deudores por Anticipos de la Tesorería a Corto Plazo	16,576	16,576	b3) Otros Documentos por Pagar a Corto Plazo		
b6) Préstamos Otorgados a Corto Plazo	0	0	c. Porción a Corto Plazo de la Deuda Pública a Largo Plazo (c=c1+c2)		
b7) Otros Derechos a Recibir Efectivo o Equivalentes a Corto Plazo	23,475	20,881	c1) Porción a Corto Plazo de la Deuda Pública		
c. Derechos a Recibir Bienes o Servicios (c=c1+c2+c3+c4+c5)			c2) Porción a Corto Plazo de Arrendamiento Financiero		
c1) Anticipo a Proveedores por Adquisición de Bienes y Prestación de Servicios a Corto Plazo			d. Títulos y Valores a Corto Plazo		
c2) Anticipo a Proveedores por Adquisición de Bienes Inmuebles y Muebles a Corto Plazo			e. Pasivos Diferidos a Corto Plazo (e=e1+e2+e3)		
c3) Anticipo a Proveedores por Adquisición de Bienes Intangibles a Corto Plazo			e1) Ingresos Cobrados por Adelantado a Corto Plazo		
c4) Anticipo a Contratistas por Obras Públicas a Corto Plazo			e2) Intereses Cobrados por Adelantado a Corto Plazo		
c5) Otros Derechos a Recibir Bienes o Servicios a Corto Plazo			e3) Otros Pasivos Diferidos a Corto Plazo		
d. Inventarios (d=d1+d2+o3+d4+d5)			f. Fondos y Bienes de Terceros en Garantía y/o Administración a Corto Plazo (f=f1+f2+f3+f4+f5+f6)		
d1) Inventario de Mercancías para Venta			f1) Fondos en Garantía a Corto Plazo		
d2) Inventario de Mercancías Terminadas			f2) Fondos en Administración a Corto Plazo		
d3) Inventario de Mercancías en Proceso de Elaboración			f3) Fondos Contingentes a Corto Plazo		
d4) Inventario de Materias Primas, Materiales y Suministros para Producción			f4) Fondos de Fideicomisos, Mandatos y Contratos Análogos a Corto Plazo		
d5) Bienes en Tránsito			f5) Otros Fondos de Terceros en Garantía y/o Administración a Corto Plazo		
e. Almacenes			f6) Valores y Bienes en Garantía a Corto Plazo		



Concepto (c)	2022	31 de diciembre de 2021	Concepto (c)	2022	31 de diciembre de 2021
f. Estimación por Pérdida o Deterioro de Activos Circulantes (f=f1+f2)			g. Provisiones a Corto Plazo (g=g1+g2+g3)		
f1) Estimaciones para Cuentas Incobrables por Derechos a Recibir Efectivo o Equivalentes			g1) Provisión para Demandas y Juicios a Corto Plazo		
f2) Estimación por Deterioro de Inventarios			g2) Provisión para Contingencias a Corto Plazo		
g. Otros Activos Circulantes (g=g1+g2+g3+g4)	66,522.00	66,522.00	g3) Otras Provisiones a Corto Plazo	393,501.00	393,501.00
g1) Valores en Garantía	66,522	66,522	h. Otros Pasivos a Corto Plazo (h=h1+h2+h3)	393,501	393,501
g2) Bienes en Garantía (excluye depósitos de fondos)			h1) Ingresos por Clasificar	0	0
g3) Bienes Derivados de Embargos, Decomisos, Aseguramientos y Dación en Pago			h2) Recaudación por Participar	0	0
g4) Adquisición con Fondos de Terceros			h3) Otros Pasivos Circulantes	0	0
IA. Total de Activos Circulantes (IA = a + b + c + d + e + f + g)	7,119,046.43	5,196,600.05	IIA. Total de Pasivos Circulantes (IIA = a + b + c + d + e + f + g + h)	6,924,094.11	7,247,502.26
Activo No Circulante			Pasivo No Circulante		
a. Inversiones Financieras a Largo Plazo	0	0	a. Cuentas por Pagar a Largo Plazo		
b. Derechos a Recibir Efectivo o Equivalentes a Largo Plazo	0	0	b. Documentos por Pagar a Largo Plazo		
c. Bienes Inmuebles, Infraestructura y Construcciones en Proceso	29,382,897	29,382,897	c. Deuda Pública a Largo Plazo		
d. Bienes Muebles	10,082,128	10,089,505	d. Pasivos Diferidos a Largo Plazo		
e. Activos Intangibles	0	0	e. Fondos y Bienes de Terceros en Garantía y/o en Administración a Largo Plazo		
f. Depreciación, Deterioro y Amortización Acumulada de Bienes	-12,853,767	-12,614,162	f. Provisiones a Largo Plazo		
g. Activos Diferidos	0	0			
h. Estimación por Pérdida o Deterioro de Activos no Circulantes	0	0	IIIB. Total de Pasivos No Circulantes (IIIB=a + b + c + d + e + f)		
i. Otros Activos no Circulantes	0	0			
IB. Total de Activos No Circulantes (IB = a + b + c + d + e + f + g + h + i)	26,611,258.35	26,868,240.94	II. Total del Pasivo (II = IIA + IIIB)	6,924,094.11	7,247,502.26
I. Total del Activo (I = IA + IB)	33,730,304.78	32,064,840.99	HACIENDA PÚBLICA/PATRIMONIO		
			IIIA. Hacienda Pública/Patrimonio Contribuido (IIIA = a + b + c)	44,302,690.33	44,302,690.33
			a. Aportaciones	23,482,758	23,482,758
			b. Donaciones de Capital	20,819,933	20,819,933
			c. Actualización de la Hacienda Pública/Patrimonio	0	0
			IIIB. Hacienda Pública/Patrimonio Generado (IIIB = a + b + c + d + e)	17,496,479.66	19,485,351.60
			a. Resultados del Ejercicio (Ahorro/ Desahorro)	2,838,955	-1,380,570
			b. Resultados de Ejercicios Anteriores	-20,335,435	-18,104,782
			c. Revaluos		
			d. Reservas		
			e. Rectificaciones de Resultados de Ejercicios Anteriores		
			IIIC. Exceso o Insuficiencia en la Actualización de la Hacienda Pública/Patrimonio (IIIC=a+b)		
			a. Resultado por Posición Monetaria		
			b. Resultado por Tenencia de Activos no Monetarios		
			III. Total Hacienda Pública/Patrimonio (III = IIIA + IIIB + IIIC)	26,806,210.67	24,817,338.73
			IV. Total del Pasivo y Patrimonio (IV = III + II)	33,730,304.78	32,064,840.99

L.A.E. Saúl Madero Torres
Departamento de Recursos Financieros

C.P. Álvaro Martín Pérez Manjarrez
Subdirector de Servicios Administrativos

INSTITUTO TECNOLÓGICO
SUPERIOR DE PUERTO PEÑASCO
DIRECCIÓN GENERAL

Arq. Jesús Rafael Sánchez Sebreros
Director General

INSTITUTO TECNOLÓGICO SUPERIOR DE PUERTO PEÑASCO

ETCA-I-03

Estado de Actividades
Del 01 de enero al 30 de septiembre de 2022

(Cifras en Pesos)

INFORME TRIMESTRAL: TERCER

	2022	2021
INGRESOS Y OTROS BENEFICIOS		
Ingresos de Gestión	2,608,333.15	2,630,036.00
Impuestos	0	0
Cuotas y Aportaciones de Seguridad Social	0	0
Contribuciones de Mejoras	0	0
Derechos	0	0
Productos	0	0
Aprovechamientos	0	0
Ingresos por Venta de Bienes y Prestación de Servicios	2,608,333	2,630,036
Participaciones, Aportaciones, Convenios, Incentivos Derivados de la Colaboración Fiscal, Fondos Distintos de Aportaciones, Transferencias, Asignaciones, Subsidios y Subvenciones, y Pensiones y Jubilaciones	27,403,905.77	44,324,476.00
Participaciones, Aportaciones, Convenios, Incentivos Derivados de la Colaboración Fiscal y Fondos Distintos de Aportaciones	-	-
Transferencias, Asignaciones, Subsidios y Subvenciones, y Pensiones y Jubilaciones	27,403,905.77	44,324,476.00
Otros Ingresos y Beneficios	-	-
Ingresos Financieros	-	-
Incremento por Variación de Inventarios	-	-
Disminución del Exceso de Estimaciones por Pérdida o Deterioro u Obsolescencia	-	-
Disminución del Exceso de Provisiones	-	-
Otros Ingresos y Beneficios Varios	-	-
Total de Ingresos y Otros Beneficios	30,012,238.92	46,954,512.00
GASTOS Y OTRAS PÉRDIDAS		
Gastos de Funcionamiento	26,770,694.95	47,208,240.01
Servicios Personales	23,358,823	42,779,582
Materiales y Suministros	1,088,016	1,241,796
Servicios Generales	2,323,857	3,186,863
Transferencias, Asignaciones, Subsidios y Otras Ayudas	71,002.53	10,744.50
Transferencias Internas y Asignaciones al Sector Público	-	-
Transferencias al Resto del Sector Público	-	-
Subsidios y Subvenciones	-	-
Ayudas Sociales	71,003	10,745
Pensiones y Jubilaciones	-	-
Transferencias a Fideicomisos, Mandatos y Contratos Análogos	-	-
Transferencias a la Seguridad Social	-	-
Donativos	-	-
Transferencias al Exterior	-	-
Participaciones y Aportaciones	-	-
Participaciones	-	-
Aportaciones	-	-
Convenios	-	-
Intereses, Comisiones y Otros Gastos de la Deuda Pública	-	-
Intereses de la Deuda Pública	-	-
Comisiones de la Deuda Pública	-	-
Gastos de la Deuda Pública	-	-
Costo por Coberturas	-	-
Apoyos Financieros	-	-
Otros Gastos y Pérdidas Extraordinarias	331,586.00	1,116,097.05
Estimaciones, Depreciaciones, Deterioros, Obsolescencia y Amortizaciones	331,586	1,116,097
Provisiones	-	-
Disminución de Inventarios	-	-
Aumento por Insuficiencia de Estimaciones por Pérdida o Deterioro u Obsolescencia	-	-
Aumento por Insuficiencia de Provisiones	-	-
Otros Gastos	-	-
Inversión Pública	-	-
Inversión Pública no Capitalizable	-	-
Total de Gastos y Otras Pérdidas	27,173,283.48	48,335,081.56
Resultados del Ejercicio (Ahorro/Desahorro)	2,838,955 -	1,380,570

Bajo protesta de decir verdad declaramos que los Estados Financieros y sus Notas, son razonablemente correctos y son responsabilidad del emisor

L.A.E. Saul Madero Torres
Departamento de Recursos Financieros

C.P. Álvaro Martín Pérez Manjarrez
Subdirector de Servicios Administrativos

Arg. Jesús Rafael Sánchez Sebreros
Director General



INSTITUTO TECNOLÓGICO SUPERIOR DE PUERTO PEÑASCO

ETCA-I-04

Estado de Variación en la Hacienda Pública

Del 01 de enero al 30 de septiembre de 2022

INFORME TRIMESTRAL: TERCER

(Cifras en Pesos)

Concepto	Hacienda Pública / Patrimonio Contribuido	Hacienda Pública / Patrimonio Generado de Ejercicios Anteriores	Hacienda Pública / Patrimonio Generado del Ejercicio	Exceso o Insuficiencia en la Actualización de la Hacienda Pública / Patrimonio	Total
Hacienda Pública / Patrimonio Contribuido Neto de 2021	44,302,690.33				44,302,690.33
Aportaciones	23,482,758				23,482,757.53
Donaciones de Capital	20,819,933				20,819,932.80
Actualización de la Hacienda Pública/Patrimonio	-				-
Hacienda Pública / Patrimonio Generado Neto de 2021		18,104,782.00	1,380,570.00		19,485,352.00
Resultados del Ejercicio (Ahorro/Desahorro)			1,380,570.00		1,380,570.00
Resultados de Ejercicios Anteriores		18,104,782.00			18,104,782.00
Revalúos					
Reservas					
Rectificaciones de Resultados de Ejercicios Anteriores					
Exceso o Insuficiencia en la Actualización de la Hacienda Pública / Patrimonio Neto de 2021					
Resultado por Posición Monetaria					
Resultado por Tenencia de Activos no Monetarios					
Hacienda Pública / Patrimonio Neto Final de 2021	44,302,690.33	18,104,782.00	1,380,570.00		24,817,338.33
Cambios en la Hacienda Pública / Patrimonio Contribuido Neto de 2022					
Aportaciones					
Donaciones de Capital					
Actualización de la Hacienda Pública/Patrimonio					
Variaciones de la Hacienda Pública / Patrimonio Generado Neto de 2022		2,230,653.00	4,219,524.98		1,988,871.98
Resultados del Ejercicio (Ahorro/Desahorro)			2,838,955.44		2,838,955.44
Resultados de Ejercicios Anteriores		2,230,653.00	1,380,569.54		850,083.46
Revalúos					
Reservas					
Rectificaciones de Resultados de Ejercicios Anteriores					
Cambios en el Exceso o Insuficiencia en la Actualización de la Hacienda Pública / Patrimonio Neto de 2022					
Resultado por Posición Monetaria					
Resultado por Tenencia de Activos no Monetarios					
Hacienda Pública / Patrimonio Neto Final de 2022	44,302,690.33	20,335,435.00	2,838,954.98		26,806,210.31

Bajo protesta de decir verdad declaramos que los Estados Financieros y sus notas, son razonablemente correctos y son responsabilidad del emisor.

L.A.E. Saul Madero Torres
Departamento de Recursos Financieros

C.P. Álvaro Martín Pérez Manjarrez
Subdirector de Servicios Administrativos

Arq. Jesús Rafael Sánchez Sebreros
Director General

DIRECCIÓN GENERAL

INSTITUTO TECNOLÓGICO SUPERIOR DE PUERTO PEÑASCO

ETCA-I-05

Estado de Cambios en la Situación Financiera

Del 01 de enero al 30 de septiembre de 2022

INFORME TRIMESTRAL: TERCER

(Cifras en Pesos)

	Origen	Aplicación
Activo	256,983.00	1,922,446.86
Activo Circulante	0.00	1,922,446.86
Efectivo y Equivalentes	0.00	1,900,619.86
Derechos a Recibir Efectivo o Equivalentes	0.00	21,827.00
Derechos a Recibir Bienes o Servicios	0.00	0.00
Inventarios	0.00	0.00
Almacenes	0.00	0.00
Estimación por Pérdida o Deterioro de Activos Circulantes	0.00	0.00
Otros Activos Circulantes	0.00	0.00
Activo No Circulante	256,983.00	0.00
Inversiones Financieras a Largo Plazo	0	0
Derechos a Recibir Efectivo o Equivalentes a Largo Plazo	0	0
Bienes Inmuebles, Infraestructura y Construcciones en Proceso	0	0
Bienes Muebles	17,378	0
Activos Intangibles	0	0
Depreciación, Deterioro y Amortización Acumulada de Bienes	239,605	0
Activos Diferidos	0	0
Estimación por Pérdida o Deterioro de Activos no Circulantes	0	0
Otros Activos no Circulantes	0	0
Pasivo	0.00	323,408.15
Pasivo Circulante	0.00	323,408.15
Cuentas por Pagar a Corto Plazo	0	323,408
Documentos por Pagar a Corto Plazo	0	0
Porción a Corto Plazo de la Deuda Pública a Largo Plazo	0	0
Títulos y Valores a Corto Plazo	0	0
Pasivos Diferidos a Corto Plazo	0	0
Fondos y Bienes de Terceros en Garantía y/o Administración a Corto Plazo	0	0
Provisiones a Corto Plazo	0	0
Otros Pasivos a Corto Plazo	0	0
Pasivo No Circulante	0.00	0.00
Cuentas por Pagar a Largo Plazo	0	0
Documentos por Pagar a Largo Plazo	0	0
Deuda Pública a Largo Plazo	0	0
Pasivos Diferidos a Largo Plazo	0	0
Fondos y Bienes de Terceros en Garantía y/o en Administración a Largo Plazo	0	0
Provisiones a Largo Plazo	0	0
HACIENDA PÚBLICA/PATRIMONIO	4,219,525.00	2,230,653.00
Hacienda Pública/Patrimonio Contribuido	0.00	0.00
Aportaciones	0	0
Donaciones de Capital	0	0
Actualización de la Hacienda Pública/Patrimonio	0	0
Hacienda Pública/Patrimonio Generado	4,219,525.00	2,230,653.00
Resultados del Ejercicio (Ahorro/ Desahorro)	4,219,525.00	0.00
Resultados de Ejercicios Anteriores	0.00	2,230,653.00
Revalúos	0.00	0.00
Reservas	0.00	0.00
Rectificaciones de Resultados de Ejercicios Anteriores	0.00	0.00
Excesos o Insuficiencia en la Actualización de la Hacienda Pública/Patrimonio	0.00	0.00
Resultado por Posición Monetaria		
Resultado por Tenencia de Activos no Monetarios		

Bajo protesta de decir verdad declaramos que los Estados Financieros y sus notas, son razonablemente correctos y son responsabilidad del emisor

L.A.E. Saul Madero Torres
Departamento de Recursos Financieros

C.P. Álvaro Martín Pérez Manjárez
Subdirector de Servicios Administrativos

Arg. Jesús Rafael Sánchez Sebreros
Director General



Estado de Flujos de Efectivo

Al 30 de septiembre de 2022

(Cifras en Pesos)

INFORME TRIMESTRAL: TERCER

Concepto	2022	2021
Flujos de Efectivo de las Actividades de Operación		
Origen	30,012,238.92	47,287,405.15
Impuestos	0	0
Cuotas y Aportaciones de Seguridad Social	0	0
Contribuciones de mejoras	0	0
Derechos	0	0
Productos	0	0
Aprovechamientos	0	0
Ingresos por Venta de Bienes y Prestación de Servicios	2,608,333	2,630,028
Participaciones, Aportaciones, Convenios, Incentivos Derivados de la Colaboración Fiscal y Fondos Distintos de Aportaciones	0	0
Transferencias, Asignaciones, Subsidios y Subvenciones, y Pensiones y Jubilaciones	27,403,906	44,324,476
Otros Orígenes de Operación	0	332,901
Aplicación	28,037,015.65	47,218,984.51
Servicios Personales	23,358,823	42,779,582
Materiales y Suministros	1,088,016	1,241,796
Servicios Generales	2,323,857	3,186,863
Transferencias Internas y Asignaciones al Sector Público	0	0
Transferencias al resto del Sector Público	0	0
Subsidios y Subvenciones	0	0
Ayudas Sociales	71,003	10,745
Pensiones y Jubilaciones	0	0
Transferencias a Fideicomisos, Mandatos y Contratos Análogos	0	0
Transferencias a la Seguridad Social	0	0
Donativos	0	0
Transferencias al Exterior	0	0
Participaciones	0	0
Aportaciones	0	0
Convenios	0	0
Otras Aplicaciones de Operación	1,195,318	0
Flujos Netos de Efectivo por Actividades de Operación	1,975,223.27	68,420.64
Flujos de Efectivo de las Actividades de Inversión		
Origen	-74,603.41	-24,655.78
Bienes Inmuebles, Infraestructura y Construcciones en Proceso	0	0
Bienes Muebles	-74,603	-24,656
Otros Orígenes de Inversión	0	0
Aplicación	0.00	0.00
Bienes Inmuebles, Infraestructura y Construcciones en Proceso		
Bienes Muebles		
Otras Aplicaciones de Inversión		
Flujos Netos de Efectivo por Actividades de Inversión	-74,603.41	-24,655.78
Flujo de Efectivo de las Actividades de Financiamiento		
Origen	0.00	0.00
Endeudamiento Neto	0.00	0.00
Interno	0.00	0.00
Externo	0.00	0.00
Otros Orígenes de Financiamiento	0.00	0.00
Aplicación	0.00	0.00
Servicios de la Deuda	0.00	0.00
Interno		
Externo		
Otras Aplicaciones de Financiamiento		
Flujos netos de Efectivo por Actividades de Financiamiento	0.00	0.00
Incremento/Disminución Neta en el Efectivo y Equivalentes al Efectivo	1,900,619.86	43,764.86
Efectivo y Equivalentes al Efectivo al Inicio del Ejercicio	4,709,291.00	4,665,526.00
Efectivo y Equivalentes al Efectivo al Final del Ejercicio	6,609,911.15	4,709,291.29

Bajo protesta de decir verdad declaramos que los Estados Financieros y sus Notas, son razonablemente correctos y son responsabilidad del emisor


 L.A.E. Saul Madero Torres
 Departamento de Recursos Financieros


 C.P. Álvaro Martín Pérez Manjarrez
 Subdirector de Servicios Administrativos


 INSTITUTO TECNOLÓGICO
 SUPERIOR DE PUERTO PEÑASCO
 DIRECCIÓN GENERAL

 Argo Jesús Rafael Sánchez Sebreros
 Director General

Estado Analítico del Activo

Del 01 de enero al 30 de septiembre de 2022

(Cifras en Pesos)

INFORME TRIMESTRAL: TERCER

Concepto	Saldo Inicial 1	Cargos del Periodo 2	Abonos del Periodo 3	Saldo Final 4 (1+2-3)	Variación del Periodo (4-1)
ACTIVO	32,064,840.99	64,797,985.54	63,132,521.75	33,730,304.78	1,665,463.79
Activo Circulante	5,196,600	64,723,371	62,800,925	7,119,046.43	1,922,446
Efectivo y Equivalentes	4,709,291	34,048,228	32,147,608	6,609,911.15	1,900,619.86
Derechos a Recibir Efectivo o Equivalentes	420,787	30,670,348	30,648,522	442,613.28	21,826.52
Derechos a Recibir Bienes o Servicios	0	4,794	4,794	0.00	0.00
Inventarios	0	0	0	0.00	0.00
Almacenes	0	0	0	0.00	0.00
Estimación por Pérdida o Deterioro de Activos Circulantes	0	0	0	0.00	0.00
Otros Activos Circulantes	66,522	0	0	66,522.00	0.00
Activo No Circulante	26,868,240.94	74,614.41	331,597.00	26,611,258.35	-256,982.59
Inversiones Financieras a Largo Plazo	0	0	0	0.00	0.00
Derechos a Recibir Efectivo o Equivalentes a Largo Plazo	0	0	0	0.00	0.00
Bienes Inmuebles, Infraestructura y Construcciones en Proceso	29,382,897	0	0	29,382,897.27	0.00
Bienes Muebles	10,099,505	74,603	91,981	10,082,127.65	-17,377.59
Activos Intangibles	0	0	0	0.00	0.00
Depreciación, Deterioro y Amortización Acumulada de Bienes	-12,614,162	11	239,616	-12,853,766.57	-239,605.00
Activos Diferidos	0	0	0	0.00	0.00
Estimación por Pérdida o Deterioro de Activos no Circulantes	0	0	0	0.00	0.00
Otros Activos no Circulantes	0	0	0	0.00	0.00

Bajo protesta de decir verdad declaramos que los Estados Financieros y sus Notas, son razonablemente correctos y son responsabilidad del emisor


 L. A. E. Saul Madero Torres
 Departamento de Recursos Financieros


 C. P. Álvaro Martín Pérez Manjarrez Subdirector de Servicios Administrativos
 Arq. Jesús Rafael Sánchez Sebreros Director General
DIRECCIÓN GENERAL

INSTITUTO TECNOLÓGICO SUPERIOR DE PUERTO PEÑASCO

ETCA-I-08

Estado Analítico de la Deuda y Otros Pasivos

Del 01 de enero al 30 de septiembre de 2022

(Cifras en Pesos)

INFORME TRIMESTRAL: TERCER

DENOMINACIÓN DE LAS DEUDAS	MONEDA DE CONTRATACIÓN	INSTITUCIÓN O PAÍS ACREEDOR	SALDO INICIAL DEL PERIODO	SALDO FINAL DEL PERIODO
DEUDA PÚBLICA				
Corto Plazo				
Deuda Interna			0.00	0.00
Instituciones de Crédito			0.00	0.00
Títulos y Valores				
Arrendamientos Financieros				
Deuda Externa			0.00	0.00
Organismos Financieros Internacionales			0.00	
Deuda Bilateral				
Títulos y Valores				
Arrendamientos Financieros				
<i>Subtotal Corto Plazo</i>			0.00	0.00
Largo Plazo				
Deuda Interna			0.00	0.00
Instituciones de Crédito				
Títulos y Valores				
Arrendamientos Financieros				
Deuda Externa			0.00	0.00
Organismos Financieros Internacionales				
Deuda Bilateral				
Títulos y Valores				
Arrendamientos Financieros				
<i>Subtotal Largo Plazo</i>			0.00	0.00
Otros Pasivos			7,247,502	6,924,094
Total Deuda y Otros Pasivos			7,247,502.26	6,924,094.11

Bajo protesta de decir verdad declaramos que los Estados Financieros y sus Notas, son razonablemente correctos y son responsabilidad del emisor


L.A.E. Saul Madero Torres
Departamento de Recursos Financieros


C.P. Álvaro Martín Pérez Manjarrez
Subdirector de Servicios Administrativos
Arg. Jesús Rafael Sánchez Sebreros
Director General
DIRECCIÓN GENERAL

INFORME TRIMESTRAL: TERCER

(PESOS)

Denominación de la Deuda Pública y Otros Pasivos (c)	Saldo al 31 de diciembre de 2021(d)	Disposiciones del Periodo (e)	Amortizaciones del Periodo (f)	Revaluaciones, Reclasificaciones y Otros Ajustes (g)	Saldo Final del Periodo (h) h=c+e-f+g	Pago de intereses del Periodo (i)	Pago de Comisiones y demás costos asociados durante el Periodo (j)
1. Deuda Pública (1=A+B)							
A. Corto Plazo (A=a1+a2+a3)							
a1) Instituciones de Crédito							
a2) Títulos y Valores							
a3) Arrendamientos Financieros							
B. Largo Plazo (B=b1+b2+b3)							
b1) Instituciones de Crédito							
b2) Títulos y Valores							
b3) Arrendamientos Financieros							
2. Otros Pasivos	7,247,502				6,924,094.11		
3. Total de la Deuda Pública y Otros Pasivos (3=1+2)	7,247,502.26				6,924,094.11		
4. Deuda Contingente 1 (Informativo)							
A. Deuda Contingente 1							
B. Deuda Contingente 2							
C. Deuda Contingente XX							
5. Valor de Instrumentos Bono Cupón Cero 2 (Informativo)							
A. Instrumento Bono Cupón Cero 1							
B. Instrumento Bono Cupón Cero 2							
C. Instrumento Bono Cupón Cero XX							

Se refiere a cualquier financiamiento sin fuente o garantía de pago definida, que sea asumida de manera solidaria o subsidiaria por las Entidades Federativas con sus Municipios, organismos descentralizados y empresas de participación estatal mayoritaria y fideicomisos, locales o municipales, y por los Municipios con sus respectivos organismos descentralizados y empresas de participación municipal mayoritaria.

Se refiere al valor del Bono Cupón Cero que respalda el pago de los créditos asociados al mismo (Activo).

Obligaciones a Corto Plazo (k)	Monto Contratado (l)	Plazo Pactado (m)	Tasa de Interés (n)	Comisiones y Costos Relacionados (o)	Tasa Efectiva (p)
6. Obligaciones a Corto Plazo (Informativo)					
A. Crédito 1					
B. Crédito 2					
C. Crédito XX					

L.A.F. Saul Madero Torres
Departamento de Recursos Financieros

C.P. Álvaro Martín Pérez Manríquez
Subdirector de Servicios Administrativos



INSTITUTO TECNOLÓGICO SUPERIOR DE PUERTO PEÑASCO
 Informe Analítico de Obligaciones Diferentes de Financiamientos – LDF
 Del 01 de enero al 30 de septiembre de 2022
 (PESOS)

INFORME TRIMESTRAL: TERCER

Denominación de las Obligaciones Diferentes de Financiamiento (c)	Fecha del Contrato (d)	Fecha de inicio de operación del proyecto (e)	Fecha de vencimiento (f)	Monto de la inversión pactado (g)	Plazo pactado (h)	Monto promedio mensual del pago de la contraprestación (i)	Monto promedio mensual del pago de la contraprestación al pago de inversión (j)	Monto pagado de la inversión actualizado al XX de XXXXXX de 2022 (k)	Monto pagado de la inversión al XX de XXXXXX de 2022 (l)	Saldo pendiente por pagar de la inversión al XX de XXXXXX de 2022 (m) = g - l
A. Asociaciones Público Privadas (APP's) (A=a+b+c+d) a) APP 1 b) APP 2 c) APP 3 d) APP XX										
B. Otros Instrumentos (B=a+b+c+d) a) Otro Instrumento 1 b) Otro Instrumento 2 c) Otro Instrumento 3 d) Otro Instrumento XX										
C. Total de Obligaciones Diferentes de Financiamiento (C=A+B)										



EDUCACIÓN
SECRETARÍA DE EDUCACIÓN PÚBLICA



C.P. Alvaro Martín Pérez Manjarrez
Subdirector de Servicios Administrativos



INSTITUTO TECNOLÓGICO SUPERIOR DE PUERTO PEÑASCO
DIRECCIÓN GENERAL



Arq. Jesús Rafael Sánchez Sabrelos
Director General

A Corto Plazo

A Mediano Plazo

INFORME SOBRE PASIVOS CONTINGENTES: Informar las obligaciones que tienen su origen en

hechos específicos e independientes del pasado que en el futuro pueden ocurrir o no, y de

acuerdo con lo que acontezca, desaparecen o se convierten en pasivos reales por ejemplo,

juicios, garantías, avales, costos de planes de pensiones, jubilaciones, etc.

A Largo Plazo

Bajo protesta de decir verdad declaramos que los Estados Financieros y sus Notas, son razonablemente correctos y son responsabilidad del emisor


Elaboró
Puesto




Autorizó
Puesto

**Sistema Estatal de Evaluación
Instituto Tecnológico Superior de Puerto Peñasco
Notas a los Estados Financieros**

ECTA-I-12

AL 30 DE SEPTIEMBRE DE 2022

TRIMESTRE: TERCER

Formato ETCA.- FLUJO DE EFECTIVO

INSTITUTO TECNOLÓGICO SUPERIOR DE PUERTO PEÑASCO		ETCA-I-06	
Estado de Flujos de Efectivo			
Al 30 de septiembre de 2022			
(Cifras en Pesos)		INFORME TRIMESTRAL: TERCER	
Concepto	2022	2021	
Flujos de Efectivo de las Actividades de Operación			
Origen			
Impuestos	30,012,238.92	47,287,405.15	
Cuotas y Aportaciones de Seguridad Social	0	0	
Contribuciones de mejoras	0	0	
Derechos	0	0	
Productos	0	0	
Aprovechamientos	0	0	
Ingresos por Venta de Bienes y Prestación de Servicios	0	0	
Participaciones, Aportaciones, Convenios, Incentivos Derivados de la Colaboración Fiscal y Fondos Distintos de Aportaciones	2,608,333	2,630,028	
Transferencias, Asignaciones, Subsidios y Subvenciones, y Pensiones y Jubilaciones	0	0	
Otros Orígenes de Operación	27,403,906	44,324,476	
	0	332,901	
Aplicación	28,037,015.65	47,218,984.51	
Servicios Personales	23,358,823	42,779,582	
Materiales y Suministros	1,088,016	1,241,796	
Servicios Generales	2,323,857	3,186,863	
Transferencias Internas y Asignaciones al Sector Público	0	0	
Transferencias al resto del Sector Público	0	0	
Subsidios y Subvenciones	0	0	
Ayudas Sociales	0	0	
Pensiones y Jubilaciones	71,003	10,745	
Transferencias a Fideicomisos, Mandatos y Contratos Análogos	0	0	
Transferencias a la Seguridad Social	0	0	
Donativos	0	0	
Transferencias al Exterio	0	0	
Participaciones	0	0	
Aportaciones	0	0	
Convenios	0	0	
Otras Aplicaciones de Operación	1,195,318	0	
Flujos Netos de Efectivo por Actividades de Operación	1,975,223.27	68,420.64	
Flujos de Efectivo de las Actividades de Inversión			
Origen			
Bienes Inmuebles, Infraestructura y Construcciones en Proceso	-74,603.41	-24,655.78	
Bienes Muebles	0	0	
Otros Orígenes de Inversión	-74,603	-24,656	
	0	0	
Aplicación	0.00	0.00	
Bienes Inmuebles, Infraestructura y Construcciones en Proceso			
Bienes Muebles			
Otras Aplicaciones de Inversión			
Flujos Netos de Efectivo por Actividades de Inversión	-74,603.41	-24,655.78	
Flujo de Efectivo de las Actividades de Financiamiento			
Origen			
Endeudamiento Neto	0.00	0.00	
Interno	0.00	0.00	
Externo	0.00	0.00	
Otros Orígenes de Financiamiento	0.00	0.00	
	0.00	0.00	
Aplicación	0.00	0.00	
Servicios de la Deuda	0.00	0.00	
Interno	0.00	0.00	
Externo	0.00	0.00	
Otras Aplicaciones de Financiamiento	0.00	0.00	
Flujos netos de Efectivo por Actividades de Financiamiento	0.00	0.00	
Incremento/Disminución Neta en el Efectivo y Equivalentes al Efectivo	1,900,619.86	43,764.86	
Efectivo y Equivalentes al Efectivo al Inicio del Ejercicio	4,709,291.00	4,665,526.00	
Efectivo y Equivalentes al Efectivo al Final del Ejercicio	6,609,911.15	4,709,291.25	



Sistema Estatal de Evaluación
 Instituto Tecnológico Superior de Puerto Peñasco
 Notas a los Estados Financieros

ECTA-I-12

AL 30 DE SEPTIEMBRE DE 2022

TRIMESTRE: TERCER

Formato ETCA.- CONCILIACION ENTRE LOS INGRESOS PRESUPUESTARIO Y CONTABLES

INSTITUTO TECNOLOGICO SUPERIOR DE PUERTO PEÑASCO		ETCA-II-03
Conciliacion entre los Ingresos Presupuestarios y Contables		
Al 30 de septiembre de 2022		
INFORME TRIMESTRAL: TERCER		
1. Total de Ingresos Presupuestarios		30,012,238.92
2. Mas Ingresos contables No Presupuestarios		0.00
Ingresos Financieros		
Incremento por Variación de Inventarios		
Disminución del Exceso de Estimaciones por Pérdida o Deterioro u Obsolescencia		
Disminución del Exceso de Provisiones		
Otros Ingresos y Beneficios Varios		
Otros Ingresos Contables No Presupuestarios		
3. Menos Ingresos Presupuestarios No Contables		0.00
Aprovechamientos Patrimoniales		
Ingresos Derivados de Financiamientos		
Otros Ingresos Presupuestarios No Contables		
4. Total de Ingresos Contables (4= 1 + 2 - 3)		30,012,238.92



Sistema Estatal de Evaluación
 Instituto Tecnológico Superior de Puerto Peñasco
 Notas a los Estados Financieros

ECTA-I-12

AL 30 DE SEPTIEMBRE DE 2022

TRIMESTRE: TERCER

Formato ETCA.- CONCILIACION ENTRE LOS EGRESOS PRESUPUESTARIOS Y LOS GASTOS CONTABLES

INSTITUTO TECNOLÓGICO SUPERIOR DE PUERTO PEÑASCO Conciliación entre los Egresos Presupuestarios y los Gastos Contables Al 30 de septiembre de 2022		ETCA-II-15
	(Pesos)	INFORME TRIMESTRAL: TERCER
1. Total de Egresos Presupuestarios		26,916,300.20
2. Menos Egresos Presupuestarios No Contables		74,603.00
Materias Primas y Materiales de Producción y Comercialización	-	
Materiales y Suministros	-	
Mobiliario y Equipo de Administración	20,477.00	
Mobiliario y Equipo Educativo y Recreativo	-	
Equipo e Instrumental Médico y de Laboratorio	-	
Vehículos y Equipo de Transporte	-	
Equipo de Defensa y Seguridad	-	
Maquinaria, Otros Equipos y Herramientas	54,126.00	
Archivos Biológicos	-	
Bienes Inmuebles	-	
Activos Intangibles	-	
Obra Pública en Bienes de Dominio Público	-	
Obra Pública en Bienes Propios	-	
Acciones y Participaciones de Capital	-	
Compra de Títulos y Valores	-	
Concesión de Préstamos	-	
Inversiones en Fideicomisos, Mandatos y Otros Análogos	-	
Provisiones para Contingencias y Otras Erogaciones Especiales	-	
Armonización de la Deuda Pública	-	
Adeudos de Ejercicios Fiscales Anteriores (ADEFAS)	-	
Otros Egresos Presupuestales No Contables	-	
3. Más Gastos Contables No Presupuestarios		331,586.00
Estimaciones, Depreciaciones, Deterioros, Obsolescencia y Amortizaciones	331,586.00	
Provisiones	-	
Disminución de Inventarios	-	
Aumento por Insuficiencia de Estimaciones por Pérdida o Deterioro u Obsolescencia	-	
Aumento por Insuficiencia de Provisiones	-	
Otros Gastos	-	
Otros Gastos Contables No Presupuestales	-	
4. Total de Gasto Contable (4= 1 - 2 + 3)		27,173,283.20



AL 30 DE SEPTIEMBRE DE 2022

TRIMESTRE: TERCER

b).- NOTAS DE MEMORIAS (CUENTAS DE ORDEN)

A la fecha el Instituto Tecnológico Superior de Puerto Peñasco tiene registradas cuentas de orden presupuestales, las cuales se componen por:

CONCEPTO	2022	2021
CUENTAS DE ORDEN CONTABLES		
VALORES	\$0.00	\$0.00
VALORES EN CUSTODIA	\$0.00	\$0.00
CUSTODIA DE VALORES	\$0.00	\$0.00
INSTRUMENTOS DE CREDITO PRESTADOS A FORMADORES	\$0.00	\$0.00
PRESTAMO DE INSTRUMENTOS DE CREDITO A	\$0.00	\$0.00
INSTRUMENTOS DE CREDITO RECIBIDOS EN GARANTIA DE	\$0.00	\$0.00
GARANTIA DE CREDITOS RECIBIDOS DE LOS FORMADORES	\$0.00	\$0.00
EMISION DE OBLIGACIONES	\$0.00	\$0.00
AUTORIZACION PARA LA EMISION DE BONOS, TITULOS Y	\$0.00	\$0.00
AUTORIZACION PARA LA EMISION DE BONOS, TITULOS Y	\$0.00	\$0.00
EMISIONES AUTORIZADAS DE LA DEUDA PUBLICA INTERNA	\$0.00	\$0.00
SUSCRIPCION DE CONTRATOS DE PRESTAMOS Y OTRAS	\$0.00	\$0.00
SUSCRIPCION DE CONTRATOS DE PRESTAMOS Y OTRAS	\$0.00	\$0.00
CONTRATOS DE PRESTAMOS Y OTRAS OBLIGACIONES DE	\$0.00	\$0.00


c).- NOTAS DE GESTION ADMINISTRATIVA

1. Introducción

Los Estados Financieros del Instituto Tecnológico Superior de Puerto Peñasco, proveen de información financiera a sus principales usuarios, la ciudadanía, a los administradores de la Secretaria de Hacienda que integran el Poder Ejecutivo del Gobierno del Estado, al H. Congreso del Estado de Sonora, a las Entidades Fiscalizadoras.

El objetivo del presente documento es la revelación del contexto y de los aspectos económicos financieros más relevantes que influyeron en las decisiones del periodo y que deberán ser considerados en la elaboración de los estados financieros para la mayor comprensión de los mismos.

Los Estados Financieros del Instituto Tecnológico Superior de Puerto Peñasco son elaborados por la Subdirección de Servicios Administrativos a través del departamento de Recursos Financieros con sustento a las disposiciones legales, normas contables y presupuestales del Estado, con avances en el apego a los criterios de armonización que dicta la Ley General de Contabilidad Gubernamental y las Normas y Metodologías para la Emisión de la Información Financiera y con la Estructura de los Estados Financieros básicos emitidos por el Consejo Nacional de Armonización Contable (CONAC), siendo esta una fuente de información confiable, que facilita las tareas de evaluación y fiscalización del



AL 30 DE SEPTIEMBRE DE 2022

TRIMESTRE: TERCER

origen de los ingresos y del destino del gasto, cabe señalar aún se están realizando trabajos para el registro de los momentos contables en las cuentas de orden.

2.- Panorama Económico y Financiero

En lo que se refiere al entorno en el cual se han desarrollado las operaciones del Instituto Tecnológico Superior de Puerto Peñasco, se presentan bajo la expectativa de mejores condiciones económicas por parte de los apoyos que recibe de los Gobiernos del Estado y Gobierno Federal, que de cierta manera incide en el logro de las actividades propias del Instituto; de igual manera se cuenta con la captación de recursos propios, destinados de igual manera al cumplimiento de las actividades de la Institución.

Lo anterior, implica realizar un esfuerzo en la aplicación de los recursos, aunado a las medidas y condiciones de austeridad y de racionalidad. Sin embargo, la Institución ha crecido en su cobertura educativa y tal esfuerzo ha sido con los mismos recursos presupuestales.

3.-Autorización e Historia

a) Fecha de creación del ente.

El Instituto Tecnológico Superior de Puerto Peñasco es un organismo descentralizado de la administración pública estatal, con personalidad jurídica y patrimonio propio, con el objeto de impartir e impulsar la educación de tipo superior correspondiente al nivel Licenciatura.

El Gobierno del Estado de Sonora, suscribió el 30 de Agosto de 2000, un convenio con la Secretaría de educación pública, mediante el cual ambas entidades se comprometen a crear y sostener el Instituto Tecnológico Superior de Puerto Peñasco, lo anterior con el objetivo de brindar en el municipio de Puerto Peñasco la opción de Educación Superior de Calidad.

b) Principales cambios en su estructura.

Las modificaciones que se han presentado por parte de esta Institución desde su creación, se basan en la transición de la Estructura A, así la Estructura B autorizada en la I Sesión Extraordinaria de la H. Junta Directiva, realizadas el 26 de abril del 2012, lo anterior derivado del Incremento en la oferta educativa.

El Instituto Tecnológico Superior de Puerto Peñasco es un organismo público descentralizado del Gobierno del Estado de Sonora, dotado de personalidad jurídica y patrimonios propios.



AL 30 DE SEPTIEMBRE DE 2022

TRIMESTRE: TERCER

4.- Organización y Objeto Social.

a) Objeto Social.


El Instituto Tecnológico Superior de Puerto Peñasco, tiene por objeto de acuerdo a lo señalado en el Decreto de Creación y al Reglamento Interno:

- I.- Impartir educación del tipo superior tecnológica, para formar profesionistas, profesores e investigadores aptos para la aplicación y generación de conocimientos y la solución creativa de los problemas, con un sentido de innovación en la incorporación de avances científicos y tecnológicos de acuerdo a los requerimientos del desarrollo económico y social de la región del Estado y el país;
- II. Realizar investigaciones científicas y tecnológicas que permitan el avance del conocimiento, el desarrollo de la enseñanza tecnológica y el mejor aprovechamiento social de los recursos naturales y materiales,
- III. Realizar investigaciones científicas y tecnológicas que se traduzcan en aportaciones concretas que contribuyan al mejoramiento y eficiencia de la producción industrial y de servicios y a la elevación de la calidad de vida de la comunidad;
- IV. Colaborar con los sectores público, privado y social en la consolidación del desarrollo tecnológico y social de la comunidad; y
- V. Promover la cultura nacional y universal, especialmente la de carácter tecnológico.

b) Principal actividad.

La administración del Instituto Tecnológico Superior de Puerto Peñasco para el desarrollo de su principal actividad tendrá las siguientes facultades y obligaciones:

- I.- Crear la organización administrativa que le sea conveniente y contratar los recursos humanos necesarios para su operación de conformidad con el presupuesto anual de egresos aprobado por la Junta Directiva;
- II.- Impartir educación superior en las áreas industrial y de servicios, así como cursos de actualización y superación académica;
- III.- Someter los planes y programas de estudio, así como sus adiciones o reformas a la aprobación de la autoridad correspondiente;
- IV.- Incorporar, otorgar o retirar reconocimientos de validez a los estudios realizados en planteles particulares que imparten educación superior;
- V.- Organizar y desarrollar programas de intercambio académico y colaboración profesional con organismos e instituciones culturales, educativas, científicas de investigación, nacionales y extranjeras.



AL 30 DE SEPTIEMBRE DE 2022

TRIMESTRE: TERCER

VI.-Regular el desarrollo de sus funciones sustantivas: docencia, investigación y difusión cultural;

VII.- Expedir certificados de estudios, títulos profesionales, grados académico, diplomados, reconocimientos, distinciones especiales y otros que así se requieran, conforme a las disposiciones aplicadas.

VIII.- Establecer los procedimientos y requisitos de acreditación y certificación de estudios, de acuerdo con las disposiciones aplicadas.

IX.- Revalidar y otorgar equivalencias de estudios de conformidad con lo establecido por la Ley General de Educación y la Ley de Educación para los Estados de Sonora;

X.- Reglamentar los procedimientos de selección e ingreso de los alumnos, así como para su permanencia en la Institución

XI.-Reglamentar los procedimientos de ingreso, permanencia y promoción, en su caso de personal académico, atendiendo las recomendaciones que surjan en el seno de las instancias competentes;

XII.-Planear, desarrollar e impartir programas de superación y actualización académica y dirigirlos tanto a la comunidad tecnológica, como a la población en general;

XIII.- Organizar actividades culturales y deportivas que permitan a la comunidad el acceso a las diversas manifestaciones culturales;

XIV.-Impulsar estrategias de participación y concertación con los sectores público, Privado y social para la realización de actividades productivas con un alto nivel de eficiencia y sentido social;

XV.- Administrar libremente su patrimonio con sujeción al marco legal que le impone su carácter de Organismo Público Descentralizado;

XVI.-Expedir las disposiciones necesarias a fin de hacer efectivas las atribuciones que este Decreto le confiere para el cumplimiento de sus objetos;

XVII.- Prestar servicios de asesorías, elaboración de proyectos de desarrollo de prototipos, paquetes tecnológicos y capacitación técnica a los sectores públicos, social y privado que lo soliciten; y

XVIII.-Realizar todas clase de actos jurídicos necesarios para el logros de su objeto y el cumplimientos de sus atribuciones.



AL 30 DE SEPTIEMBRE DE 2022

TRIMESTRE: TERCER

c) Ejercicio Fiscal.

Las cifras contenidas en los Estados Financieros y que se mencionan en estas notas se presentan al 30 de septiembre del 2022.

d) Régimen Jurídico

- Constitución Política de los Estados Unidos Mexicanos.
- Ley General de Contabilidad Gubernamental.
- Constitución Política del Estado Libre y Soberano de Sonora.
- Ley Orgánica del Poder Ejecutivo del Estado de Sonora.
- Ley No. 40 de Planeación del Estado de Sonora.
- Ley No. 54 de Responsabilidades de los Servidores Públicos del Estado y de los Municipios.
- Ley No. 113 del Presupuesto de Egresos, Contabilidad Gubernamental y Gasto Público Estatal.
- Ley No. 6 de Adquisiciones, Arrendamientos y Prestación de Servicios Relacionados con Bienes Muebles de la Administración Pública Estatal.
- Ley No. 78 de Educación del Estado de Sonora.
- Ley No. 156, de Acceso a la Información Pública del Estado de Sonora.
- Reglamento de la Ley del Presupuesto de Egresos, Contabilidad Gubernamental y Gasto Público Estatal.

e) Consideraciones fiscales del ente; revelar el tipo de contribuciones que esté obligado a pagar o retener.

El Instituto Tecnológico Superior de Puerto Peñasco de conformidad con las leyes respectivas, no es contribuyente del Impuesto Sobre la Renta, ni del Impuesto Empresarial Tasa única, teniendo como obligación retener y enterar el Impuesto Sobre la Renta retenido a los trabajadores, profesionistas y arrendadores personas físicas así como de exigir la documentación que reúna los requisitos fiscales cuando se efectúen pagos a terceros y se esté obligado a ello en los términos de la Ley del Impuesto Sobre la Renta.

Así mismo, El Organismo no es contribuyente del Impuesto al Valor Agregado que le es trasladado en la adquisición de bienes y servicios, el cual incluye como parte del costo de adquisición de dichos bienes o como parte de la erogación realizada.



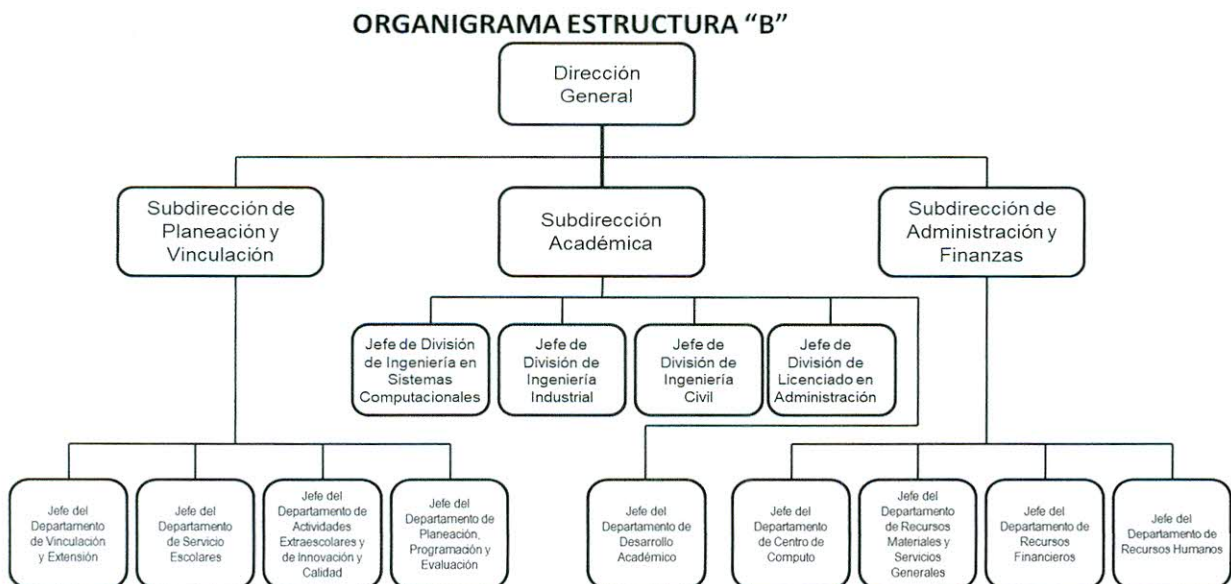
AL 30 DE SEPTIEMBRE DE 2022

TRIMESTRE: TERCER

Es un organismo descentralizado de la Administración Pública Estatal; el cual inicia operaciones en el año de 2000.

f) Estructura Organizacional Básica.

Manual de Organización contempla la estructura Orgánica que opera el Instituto Tecnológico Superior de Puerto Peñasco; su contenido contempla las funciones principales de las distintas áreas que conforman la estructura orgánica y tiene por objeto establecer la Organización y las Disposiciones que rigen el funcionamiento del mismo. A la fecha de este informe ya ha sido aprobado por el Consejo Directivo el Reglamento Interior y se encuentran en la siguiente etapa de actualización los demás documentos normativos, que contempla la revisión y actualización de los manuales de organización, procedimientos y puestos.



g) Fideicomisos, mandatos y análogos de los cuales es fideicomitente o fiduciario.

El Instituto Tecnológico Superior de Puerto Peñasco no se encuentra en los supuestos de este apartado.

5.-Bases para la preparación de Estados Financieros.

Se informa sobre:

- a) En cumplimiento a las disposiciones emitidas de acuerdo a la LGCG, Instituto Tecnológico Superior de Puerto Peñasco ha venido implementando una serie de medidas tendientes a cumplir con dichas disposiciones, para lo cual se ha venido apoyando con diversas herramientas a través del uso de las tecnologías de la



AL 30 DE SEPTIEMBRE DE 2022

TRIMESTRE: TERCER

**L.A.E. DE LOS ESTADOS E INFORMES CONTABLES, PRESUPUESTARIOS,
 PROGRAMÁTICOS Y DE LOS INDICADORES DE POSTURA**

FISCAL

I) NOTAS A LOS ESTADOS FINANCIEROS

Con el propósito de dar cumplimiento a los artículos 46 y 49 de la Ley General de Contabilidad Gubernamental, los entes públicos deberán acompañar notas a los estados financieros cuyos rubros así lo requieran teniendo presente los postulados de revelación suficiente e importancia relativa con la finalidad, que la información sea de mayor utilidad para los usuarios.

A continuación, se presentan los tres tipos de notas que acompañan a los estados, a saber:

- a) Notas de desglose;
- b) Notas de memoria (cuentas de orden), y
- c) Notas de gestión administrativa.

a) NOTAS DE DESGLOSE

I) NOTAS AL ESTADO DE SITUACIÓN FINANCIERA

Activo

1.-Efectivo y Equivalentes

En este apartado se informa el tipo y monto de los fondos con afectación específica al 30 de septiembre de 2022

Concepto	2022	2021
BANCOS/TESORERÍA	\$ 6,604,486.15	\$ 4,709,291.29
INVERSIONES TEMPORALES (HASTA 3 MESES)	\$.00	\$.00
FONDOS CON AFECTACIÓN ESPECÍFICA	\$.00	\$.00
Suma	6,604,486.15	4,709,291.29

Efectivo

Representa el monto en dinero propiedad del ente público en caja y aquel que está a su cuidado y administración

Concepto	Importe
Caja Chica	\$ 5,425.00
Suma	\$ 5,425.00



AL 30 DE SEPTIEMBRE DE 2022

TRIMESTRE: TERCER

Bancos/Tesorería

Las cuentas bancarias que maneja el INSTITUTO TECNOLÓGICO SUPERIOR DE PUERTO PEÑASCO, con las instituciones Banamex y Santander cerraron con los saldos que se detallan a continuación

Banco	Importe
Banamex Cta. 7664438 Estatal	-\$1,882.00
Banamex Cta. 7666384 Ingresos Propios	\$1,899.82
Banamex Cta. 7669286 Federal	\$-
Banamex Cta. 7710642 Propios	\$-
Santander Cta. 65-50616328-1 Federal	\$3,255,733.36
Santander Cta. 22-00058681-8 Estado	\$2,305,826.69
Santander Cta. 22-00058679-2 Ingreso Propio	\$739,110.76
Santander Cta. 22-00058680-4 Propio	\$20.00
Santander Cta. 65508449890 Ingreso Propio	\$211,211.18
Santander Cta. 22-00059490-4 Ingreso Propio	\$92,566.34
Suma	\$6,604,486.15

Inversiones Temporales

Representa el monto de efectivo invertido por ENTE/INSTITUTO, la cual se efectúa a plazos que van de inversión a la vista hasta 90 días, su importe se integra por:

Banco	Importe
NADA QUE INFORMAR EN ESTE APARTADO	
Suma	

Fondos con Afectación Específica

Representan el monto de los fondos con afectación específica que deben financiar determinados gastos o actividades.

Caja chica

Banco	Importe
ROSARIO EMILIA ARCE LEYVA	\$5,000.00
OLGA SOTELO RODRIGUEZ	\$1,500.00
Suma	\$6,500.00

➤ **Derechos a recibir Efectivo y Equivalentes y Bienes o Servicios a Recibir**

**Sistema Estatal de Evaluación
Instituto Tecnológico Superior de Puerto Peñasco
Notas a los Estados Financieros**

ECTA-I-12

AL 30 DE SEPTIEMBRE DE 2022

TRIMESTRE: TERCER

2.- Corresponde integrar en este apartado, por tipo de contribución, los montos al 30 de septiembre de 2022, que se encuentren pendientes de cobro y por recuperar de hasta cinco ejercicios anteriores. Asimismo, se informa los montos sujetos a algún tipo de juicio con una antigüedad mayor a cinco ejercicios anteriores y la factibilidad de cobro:

Concepto	2022	2021
CUENTAS POR COBRAR A CORTO PLAZO	-\$ 550.00	\$.00
DEUDORES DIVERSOS POR COBRAR A CORTO PLAZO	\$ 403,112.60	\$ 383,330.04
OTROS DERECHOS A RECIBIR EFECTIVO O EQUIVALENTES A CORTO PLAZO	\$ 23,474.68	\$ 20,880.72
Suma	426037.28	404210.76

3.-Se informa de manera agrupada, el monto al 30 de septiembre de 2022 de los derechos a recibir efectivo y equivalentes (excepto cuentas por cobrar de contribuciones o fideicomisos que se encuentran dentro de inversiones financieras, participaciones y aportaciones de capital) en una desagregación por su vencimiento en días a 90, 180, menor o igual a 365 y mayor a 365. Adicionalmente se informa de las características cualitativas relevantes que les afectan a estas cuentas:

(Pesos)

DERECHOS A RECIBIR EFECTIVO O EQUIVALENTES (excepto cuentas por cobrar de contribuciones o fideicomisos que se encuentran dentro de inversiones financieras, participaciones y aportaciones de capital):	MONTO	CARACTERÍSTICAS CUALITATIVAS
--	-------	------------------------------

a).- Menor o igual a 90 días

CUENTAS POR COBRAR	\$.00	
DEUDORES DIVERSOS POR COBRAR	\$ 383,330.04	
DEUDORES POR ANTICIPOS DE LA TESORERÍA		
PRESTAMOS OTORGADOS		
OTROS DERECHOS A RECIBIR EFECTIVO		
Sub-Total	383,330.04	

b).- Mayor a 90 días y menor o igual a 180 días

CUENTAS POR COBRAR	0	
DEUDORES DIVERSOS POR COBRAR	0	
DEUDORES POR ANTICIPOS DE LA TESORERÍA	0	
PRESTAMOS OTORGADOS	0	
OTROS DERECHOS A RECIBIR EFECTIVO	0	
Sub-Total	0	



**Sistema Estatal de Evaluación
Instituto Tecnológico Superior de Puerto Peñasco
Notas a los Estados Financieros**

ECTA-I-12

AL 30 DE SEPTIEMBRE DE 2022

TRIMESTRE: TERCER

c).- Mayor a 180 días y menor o igual a 350 días

CUENTAS POR COBRAR	0	
DEUDORES DIVERSOS POR COBRAR	0	
DEUDORES POR ANTICIPOS DE LA TESORERÍA	0	
PRESTAMOS OTORGADOS	0	
OTROS DERECHOS A RECIBIR EFECTIVO	0	
Sub-Total	0	

d).- Mayor a 350 días

CUENTAS POR COBRAR		
DEUDORES DIVERSOS POR COBRAR	\$0.00	
DEUDORES POR ANTICIPOS DE LA TESORERÍA	\$0.00	
PRESTAMOS OTORGADOS	\$0.00	
OTROS DERECHOS A RECIBIR EFECTIVO	\$0.00	
Sub-Total	\$0.00	

Total	\$ 383,330.04	
--------------	----------------------	--

Se informa de manera agrupadas, el monto al 30 de septiembre del 2022 de los derechos a recibir bienes o servicios (excepto cuentas por cobrar de contribuciones o fideicomisos que se encuentran dentro de inversiones financieras, participaciones y aportaciones de capital) en una desagregación por su vencimiento en días a 90, 180, menor o igual a 365 y mayor a 365. Adicionalmente se informa de las características cualitativas relevantes que les afectan a estas cuentas:

DERECHOS A RECIBIR BIENES O SERVICIOS	MONTO	CARACTERÍSTICAS CUALITATIVAS
---------------------------------------	-------	------------------------------

a).- Menor o igual a 90 días

CUENTAS POR COBRAR	0	
DEUDORES DIVERSOS POR COBRAR	0	
DEUDORES POR ANTICIPOS DE LA TESORERÍA	0	
PRESTAMOS OTORGADOS	0	
OTROS DERECHOS A RECIBIR EFECTIVO	0	
Sub-Total	0	

b).- Mayor a 90 días y menor o igual a 180 días

CUENTAS POR COBRAR	0	
DEUDORES DIVERSOS POR COBRAR	0	
DEUDORES POR ANTICIPOS DE LA TESORERÍA	0	
PRESTAMOS OTORGADOS	0	
OTROS DERECHOS A RECIBIR EFECTIVO	0	



**Sistema Estatal de Evaluación
Instituto Tecnológico Superior de Puerto Peñasco
Notas a los Estados Financieros**

ECTA-I-12

AL 30 DE SEPTIEMBRE DE 2022

TRIMESTRE: TERCER

Sub-Total	0	
TOTAL	0	

➤ **Bienes Disponibles para su Transformación o Consumo (inventarios)**

4.- Nada que informar en este punto (Bienes disponible para si transformación)

5.- Nada que informar en este punto (costeo y método de valuación)

NOTA: Se argumenta que el valor de los Terrenos de \$ 1,658.00 es simbólico debido a que son 20 hectáreas de terreno, las cuales desde el año 2000 de la creación de este Instituto Tecnológico Superior de Puerto Peñasco su estatus es de posesión, se acordó mediante convenio la ocupación del terreno rustico con el ejido San Rafael, que hasta la actualidad no se ha dado certeza jurídica, cabe señalar que a la fecha se han realizado los trámites correspondientes ante las instancias pertinentes, y en la actualidad se encuentra en la agenda del Programa de Regularización de Terrenos en respuesta de la Dirección General de Atención Ciudadana Oficio OEENR No. 0151/03/2017 para llegar al acuerdo con los miembros del Ejido San Rafael y realizar los trámites correspondientes para lograr así la tenencia legal del terreno.

Concepto	2022	2021
TERRENOS	\$ 1,658.00	\$ 1,658.00
OTROS BIENES INMUEBLES	\$.00	\$.00
Subtotal BIENES INMUEBLES, INFRAESTRUCTURA Y CONSTRUCCIONES EN PROCESO	1,658	1,658

➤ **Inversiones Financieras**

6.- Nada que informar en este punto (Cuentas de fideicomisos)

7.- Nada que informar en este punto (Inversiones financieras)

➤ **Bienes Muebles, Inmuebles e Intangibles**

8.-Se informa de forma agrupada por cuenta, los rubros de bienes Muebles e Inmuebles, el monto por depreciación del ejercicio y la acumulada, el método de depreciación, tasa aplicadas y los criterios de aplicación de los mismos.

Concepto	2022	2021
MOBILIARIO Y EQUIPO DE ADMINISTRACIÓN	\$ 6,736,308.61	\$ 6,807,812.21
MOBILIARIO Y EQUIPO EDUCACIONAL Y RECREATIVO	-\$ 103,022.11	-\$ 103,022.11
VEHÍCULOS Y EQUIPO DE TRANSPORTE	\$ 2,596,043.98	\$ 2,596,043.98
MAQUINARIA, OTROS EQUIPOS Y HERRAMIENTAS	\$ 842,214.90	\$ 788,088.89
Subtotal BIENES MUEBLES	10071545.38	10,088,922.97
SOFTWARE	\$.00	\$.00
LICENCIAS	\$.00	\$.00
Subtotal ACTIVOS INTANGIBLES	0	0



AL 30 DE SEPTIEMBRE DE 2022

TRIMESTRE: TERCER

DEPRECIACIÓN ACUMULADA DE BIENES MUEBLES	\$ 12,779,801.94	\$ 12,540,196.94
Subtotal DEPRECIACIÓN, DETERIORO Y AMORTIZACIÓN ACUMULADA DE BIENES	12,779,801.94	12,540,196.94
Suma	22,851,347.32	22,629,119.91

9.- Nada que informar en este punto (Bienes Intangibles y diferidos)

➤ **Estimaciones y Deterioros**

10.- Nada que informar en este punto (Determinación de Estimaciones)

➤ **Otros Activos**

11.- De las cuentas de otros activos por tipo circulante o no circulante por su vencimiento en días a 90, 180, menor o igual a 365 y mayor a 365. Asimismo, se informará sobre la factibilidad del pago de dichos pasivos.

Pasivo

Concepto	2022	2021
PASIVO CIRCULANTE	\$ 6,924,094.11	\$ 7,247,502.26
PASIVO NO CIRCULANTE	\$.00	\$.00
Suma de Pasivo	6,924,094.11	7,247,502.26

Pasivo Circulante - Cuentas por pagar a corto Plazo

Concepto	Importe
SERVICIOS PERSONALES POR PAGAR A CORTO PLAZO	\$ 19,719.07
RETENCIONES Y CONTRIBUCIONES POR PAGAR A CORTO PLAZO	\$ 4,587,877.01
INGRESOS POR CLASIFICAR	\$ 393,501.00
PROVEEDORES POR PAGAR A CORTO PLAZO	-\$ 18,775.64
OTRAS CUENTAS POR PAGAR A CORTO PLAZO	\$ 1,941,772.67
Suma PASIVO CIRCULANTE	6,924,094.11

El saldo está representado en su mayoría por las cuotas y retenciones a favor de ISSSTESON, además de saldos pendientes de pago a proveedores por distintas adquisiciones y servicios, retenciones sindicales a favor del SITAITSPP.

Pasivo No Circulante

Nada que informar en este punto



**Sistema Estatal de Evaluación
Instituto Tecnológico Superior de Puerto Peñasco
Notas a los Estados Financieros**

ECTA-I-12

AL 30 DE SEPTIEMBRE DE 2022

TRIMESTRE: TERCER

II).- NOTAS AL ESTADO DE ACTIVIDADES

➤ **Ingresos de Gestión**

1.-Durante el periodo de enero a septiembre 2022; se registraron los siguientes ingresos:

Concepto	Importe
Ingresos Propios	\$ 2,608,333.00
Subsidio Federal	\$ 16,747,279.00
Subsidio Estatal	\$ 10,656,626.77
Total	\$30,012,238.92

2.-formato ETCA-II-01 ingresos

Rubro de Ingresos	Ingreso					
	Estimado (1)	Ampliaciones y Reducciones (2)	Modificado (3=1+2)	Devengado (4)	Recaudado (5)	Diferencia (6=5-1)
IMPUESTOS	\$0.00	\$0.00	\$0.00	\$0.00	\$0.00	0.00
CUOTAS Y APORTACIONES DE SEGURIDAD SOCIAL	\$0.00	\$0.00	\$0.00	\$0.00	\$0.00	0.00
CONTRIBUCIONES DE MEJORAS	\$0.00	\$0.00	\$0.00	\$0.00	\$0.00	0.00
DERECHOS	\$0.00	\$0.00	\$0.00	\$0.00	\$0.00	0.00
PRODUCTOS	\$0.00	\$0.00	\$0.00	\$0.00	\$0.00	0.00
APROVECHAMIENTOS	\$0.00	\$0.00	\$0.00	\$0.00	\$0.00	0.00
INGRESOS POR VENTA DE BIENES, PRESTACION DE SERVICIOS Y OT	\$3,156,900.00	\$0.00	\$3,156,900.00	\$2,608,333.15	\$2,608,333.15	-548,566.85
PARTICIPACIONES, APORTACIONES, CONVENIOS, INCENTIVOS DERIV	\$0.00	\$0.00	\$0.00	\$0.00	\$0.00	0.00
TRANSFERENCIAS, ASIGNACIONES, SUBSIDIOS Y SUBVENCIONES, Y	\$39,531,776.00	\$359,410.77	\$39,891,186.77	\$27,403,905.77	\$27,403,905.77	-12,127,870.23
INGRESOS DERIVADOS DE FINANCIAMIENTOS	\$0.00	\$0.00	\$0.00	\$0.00	\$0.00	0.00
Total	\$42,688,676.00	\$359,410.77	\$43,048,086.77	\$30,012,238.92	\$30,012,238.92	-12,676,437.08
Ingresos Excedentes						

➤ **Otros Ingresos y Beneficios**

3.- Nada que informar en este punto

➤ **Gastos y Otras Pérdidas**

Concepto	Importe
GASTOS DE FUNCIONAMIENTO	\$ 26,770,694.95
TRANSFERENCIAS, ASIGNACIONES, SUBSIDIOS Y OTRAS AYUDAS	\$ 71,002.53
PARTICIPACIONES Y APORTACIONES	\$.00
INTERESES, COMISIONES Y OTROS GASTOS DE LA DEUDA PÚBLICA	\$.00
OTROS GASTOS Y PÉRDIDAS EXTRAORDINARIAS	\$ 331,586.00
Suma de GASTOS Y OTRAS PÉRDIDAS	\$ 27,173,283.48



**Sistema Estatal de Evaluación
Instituto Tecnológico Superior de Puerto Peñasco
Notas a los Estados Financieros**

ECTA-I-12

AL 30 DE SEPTIEMBRE DE 2022

TRIMESTRE: TERCER

NOTA: En este apartado solo se informa lo siguiente:

INSTITUTO TECNOLÓGICO SUPERIOR DE PUERTO PEÑASCO Conciliación entre los Ingresos Presupuestarios y Contables Al 30 de septiembre de 2022		ETCA-II-03
INFORME TRIMESTRAL: TERCER		
1. Total de Ingresos Presupuestarios		30,012,238.92
2. Mas Ingresos contables No Presupuestarios		0.00
Ingresos Financieros		
Incremento por Variación de Inventarios		
Disminución del Exceso de Estimaciones por Pérdida o Deterioro u Obsolescencia		
Disminución del Exceso de Provisiones		
Otros Ingresos y Beneficios Varios		
Otros Ingresos Contables No Presupuestarios		
3. Menos Ingresos Presupuestarios No Contables		0.00
Aprovechamientos Patrimoniales		
Ingresos Derivados de Financiamientos		
Otros Ingresos Presupuestarios No Contables		
4. Total de Ingresos Contables (4= 1 + 2 - 3)		30,012,238.92

III).- NOTAS AL ESTADO DE VARIACIÓN EN LA HACIENDA PÚBLICA

1.- Se informará de forma agrupada de manera agrupada, acerca de las modificaciones al patrimonio contribuido por tipo, naturaleza y monto:

Nada que reportar en este punto

- RESULTADOS DE EJERCICIOS ANTERIOR.- Nada que reportar en este punto
- DONACIONES.- Nada que reportar en este punto



AL 30 DE SEPTIEMBRE DE 2022

TRIMESTRE: TERCER

IV).- NOTAS AL ESTADO DE FLUJO DE EFECTIVOS

1.-Presentación del análisis de las cifras del periodo actual y periodo anterior del efectivo y equivalente al efectivo, al final del ejercicio del Estado de flujos de efectivo, respecto a la composición del rubro de Efectivo y equivalentes, utilizando el siguiente cuadro:

Concepto	2022	2021
EFECTIVO	\$ 5,425.00	\$ 6,500.00
BANCOS/TESORERÍA	\$ 6,604,486.15	\$ 5,528,264.79
BANCOS/DEPENDENCIAS Y OTROS	\$.00	\$.00
INVERSIONES TEMPORALES (HASTA 3 MESES)	\$.00	\$.00
FONDOS CON AFECTACIÓN ESPECÍFICA	\$.00	\$.00
DEPÓSITOS DE FONDOS DE TERCEROS EN GARANTÍA Y/O ADMINISTRACIÓN	\$.00	\$.00
OTROS EFECTIVOS Y EQUIVALENTES	\$.00	\$.00
EFECTIVO Y EQUIVALENTES	6,609,911.15	5,534,764.79

2.- Presentar la conciliación de los flujos de efectivo netos de las actividades de operación y los saldos de resultados del ejercicios (ahorro/desahorro), (I-03) utilizando el siguiente cuadro:

Concepto	2022	2021
Resultados del ejercicio Ahorro/Desahorro	2,838,955	-1,380,569.54
Movimientos de partidas (o rubros) que no afectan al efectivo		
Depreciación	331,586	1,116,097.05
Amortización		
Incremento en las provisiones		
Incremento en inversiones producido por revaluación		
Ganancia/perdida en venta de bienes muebles, inmuebles e intangibles		
Incremento en cuentas por cobrar		
Flujos de efectivos netos de las actividades de operación	2,507,369	-264,472.49

V).- CONCILIACIÓN ENTRE LOS INGRESOS PRESUPUESTALES Y CONTABLES, ASI COMO ENTRE LOS EGRESOS PRESUPUESTALES Y LOS GASTOS CONTABLES.

La conciliación se presentará atendiendo a lo dispuesto por el Acuerdo por el que se emite el formato de conciliación entre los ingresos presupuestarios y contables, así como entre los egresos presupuestarios y los gastos contables.



Sistema Estatal de Evaluación
 Instituto Tecnológico Superior de Puerto Peñasco
 Notas a los Estados Financieros

ECTA-I-12

AL 30 DE SEPTIEMBRE DE 2022

TRIMESTRE: TERCER

Conciliación del Flujo de Efectivo (Otras aplicaciones de operación)

La comparación es entre los formato ETCA-I-06 y ETCA-I-07

Concepto	Importe	
Cargos Efectivo y Equivalentes	34,048,228	
(-) Ingresos presupuestarios Recaudados	30,012,239	ETCA-I-07
(+) Otros Orígenes de Operación	0	ETCA-I-06
Total (1)	4,035,989	

Nota 2

Concepto	Importe	
Abono Efectivo y Equivalentes	32,147,608	
(-) Gastos Presupuestarios	26,916,301	
Total (2)	5,231,308	ETCA-I-07
Total (Variación =-1+2)	1,195,318	ETCA-II-13



AL 30 DE SEPTIEMBRE DE 2022

TRIMESTRE: TERCER

información, en la cual se han estado desarrollando, cuidando que en el mismo desarrollo e implementación se apeguen a la diversa normatividad emitida por el Consejo de Armonización Contable, algunas disposiciones se encuentran aún en su implementación derivado de las mismas disposiciones emanadas por el CONAC; de igual forma aplicando, cuando así se requiere diversas disposiciones estatales.


Para la armonización del Sistema de Contabilidad Gubernamental, el Instituto Tecnológico Superior de Puerto Peñasco, se ha visto en la necesidad de adecuar dentro de su organización interna algunos procesos, así como implementar modificaciones en los diversos sistemas que le permitan dar cumplimiento a los diversos elementos técnicos-contables, el Marco Conceptual y los Postulados Básicos de Contabilidad Gubernamental, se dispone de lista de Cuentas alineadas al plan de cuentas; clasificadores presupuestarios armonizados y las respectivas matrices de conversión.

- b) La base de medición utilizada en el registro de las operaciones para la elaboración de los Estados Financieros es a Costo histórico, utilizando la base de registro contable denominada "base acumulativa", registrando todas las transacciones efectuadas por el instituto, en base a lo devengado
- c) Postulados básicos de la Contabilidad gubernamental aprobados por la CONAC.
 - Sustancia Económica
 - Entes Públicos
 - Existencia Permanente
 - Revelación Suficiente
 - Importancia Relativa
 - Registro e Integración Presupuestaria
 - Consolidación de la Información Financiera
 - Devengo Contable
 - Valuación
 - Dualidad Económica
 - Consistencia
- d) No aplica
- e) No aplica

6.- Políticas de Contabilidad Significativas.

Se informará sobre:

- a) En los presentes Estados Financieros no se aplica algún método para la actualización de los activos, pasivos y Hacienda Pública y/o Patrimonio.
- b) El Instituto Tecnológico Superior de Puerto Peñasco, no realizó operaciones en el extranjero.



AL 30 DE SEPTIEMBRE DE 2022

TRIMESTRE: TERCER

- c) Los Estados financieros no presentan registros de reservas.
- d) Los bienes se registran a su costo de adquisición. No se reconocen los efectos de la inflación en los estados financieros y las cifras incluidas en los mismos fueron determinadas con base en costos históricos, debido a que somos una institución con fines no lucrativos y no tenemos como propósito darle mantenimiento financiero a nuestro patrimonio.
- e) Los gastos se reconocen y se registran en el momento que se devengan y los ingresos se registran conforme a las normas y metodologías para la determinación de los momentos contables de los ingresos emitido por CONAC
- f) La depreciación de Inmuebles, Maquinaria y equipo: Se reconoce la depreciación en línea recta de los bienes a través del tiempo, atendiendo a la vida útil de los mismos en base a la guía de Vida Útil estimada y porcentajes de depreciación emitida por CONAC.
- g) Las inversiones en activos no monetarios se registran a su valor de adquisición, tanto en resultados como en el patrimonio y son considerados como egresos en el periodo que se adquieren.

7.- Posición en Moneda Extranjera y Protección por Riesgo Cambiario.

El Instituto Tecnológico Superior de Puerto Peñasco no cuenta con operaciones en moneda extranjera, que representen algún riesgo cambiario.

8.- Reporte Analítico del Activo.

De los Activos registrados en los Estados Financieros del Instituto Tecnológico Superior de Puerto Peñasco, se registra la depreciación, y el deterioro de los Activos, así como la amortización de los activos intangibles, a partir de 1 de Septiembre del 2014. (de acuerdo a la vida útil del bien y porcentajes de depreciación emitidos por CONAC). Se adjunta tabla



Sistema Estatal de Evaluación
 Instituto Tecnológico Superior de Puerto Peñasco
 Notas a los Estados Financieros

ECTA-I-12

AL 30 DE SEPTIEMBRE DE 2022


TRIMESTRE: TERCER

Concepto	Años de vida útil	% de depreciación anual
BIENES INMUEBLES, INFRAESTRUCTURA Y CONSTRUCCIONES EN PROCESO		
Viviendas	50	2
Edificios No Habitacionales	30	3.3
Infraestructura	25	4
Otros Bienes Inmuebles	20	5
BIENES MUEBLES		
Mobiliario y Equipo de Administración		
Muebles de Oficina y Estantería	10	10
Muebles, Excepto De Oficina Y Estantería	10	10
Equipo de Cómputo y de Tecnologías de la Información	3	33.3
Otros Mobiliarios y Equipos de Administración	10	10
Mobiliario y Equipo Educativo y Recreativo		
Equipos y Aparatos Audiovisuales	3	33.3
Aparatos Deportivos	5	20
Cámaras Fotográficas y de Video	3	33.3
Otro Mobiliario y Equipo Educativo y Recreativo	5	20
Equipo e Instrumental Médico y de Laboratorio		
Equipo Médico y de Laboratorio	5	20
Instrumental Médico y de Laboratorio	5	20
Equipo de Transporte		
Automóviles y Equipo Terrestre	5	20
Carrocerías y Remolques	5	20
Equipo Aeroespacial	5	20
Equipo Ferroviario	5	20
Embarcaciones	5	20
Otros Equipos de Transporte	5	20
Equipo de Defensa y Seguridad	*	*
Maquinaria, Otros Equipos y Herramientas		
Maquinaria y Equipo Agropecuario	10	10
Maquinaria y Equipo Industrial	10	10
Maquinaria y Equipo de Construcción Industrial y Comercial	10	10
Equipo de Comunicación y Telecomunicación	10	10
Equipos de Generación Eléctrica, Aparatos y Accesorios Eléctricos	10	10
Herramientas y Máquinas-Herramienta	10	10
Otros Equipos	10	10
Activos Biológicos		
Bovinos	5	20
Porcinos	5	20
Aves	5	20
Ovinos y Caprinos	5	20
Peces y Acuicultura	5	20
Equinos	5	20
Especies Menores y de Zoológico	5	20
Arboles y Plantas	5	20
Otros Activos Biológicos	5	20



Concepto	Estimado/ Aprobado	Devengado	Recaudado/ Pagado
A1. Ingresos de Libre Disposición	19,407,508	13,264,960	13,264,960
A3.1 Financiamiento Neto con Fuente de Pago de Ingresos de Libre Disposición (A3.1 = F1 - G1)	-	-	-
F1. Financiamiento con Fuente de Pago de Ingresos de Libre Disposición	-	-	-
G1. Amortización de la Deuda Pública con Gasto No Etiquetado	-	-	-
B1. Gasto No Etiquetado (sin incluir Amortización de la Deuda Pública)	19,407,508	10,957,895	10,957,895
C1. Remanentes de Ingresos de Libre Disposición aplicados en el periodo	-	-	-
V. Balance Presupuestario de Recursos Disponibles (V = A1 + A3.1 - B 1 + C1)	-	2,307,065	2,307,065
VI. Balance Presupuestario de Recursos Disponibles sin Financiamiento Neto (VI = V - A3.1)	-	2,307,065	2,307,065

Concepto	Estimado/ Aprobado	Devengado	Recaudado/ Pagado
A2. Transferencias Federales Etiquetadas	-	16,747,279	16,747,279
A3.2 Financiamiento Neto con Fuente de Pago de Transferencias Federales Etiquetadas (A3.2 = F2 - G2)	-	-	-
F2. Financiamiento con Fuente de Pago de Transferencias Federales Etiquetadas	-	-	-
G2. Amortización de la Deuda Pública con Gasto Etiquetado	-	-	-
B2. Gasto Etiquetado (sin incluir Amortización de la Deuda Pública)	-	15,958,406	15,958,406
C2. Remanentes de Transferencias Federales Etiquetadas aplicados en el periodo	-	-	-
VII. Balance Presupuestario de Recursos Etiquetados (VII = A2 + A3.2 - B2 + C2)	-	788,874	788,874
VIII. Balance Presupuestario de Recursos Etiquetados sin Financiamiento Neto (VIII = VII - A3.2)	-	788,874	788,874


L.A.E. Saul Madero Torres
Departamento de Recursos Financieros


C.P. Álvaro Martín Pérez Manjarrez
Subdirector de Servicios Administrativos



INSTITUTO TECNOLÓGICO SUPERIOR DE PUERTO PEÑASCO

ETCA-IV-03

Relación de Cuentas Bancarias Productivas Específicas

Del 01 de enero al 30 de septiembre de 2022

(pesos)

INFORME TRIMESTRAL: TERCER

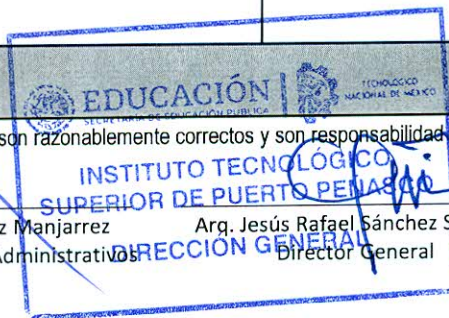
Fondo, Programa o Convenio	Datos de la Cuenta Bancaria	
	Institución Bancaria	Número de Cuenta
1 Recursos Federales	BANAMEX	7669286
2 Recursos Estatales	BANAMEX	7664438
3 Recurso Propio	BANAMEX	7666384
4 Recurso Propio	BANAMEX	7710642
5 Recursos Federales	SANTANDER	65-50616328-1
6 Recursos Estatales	SANTANDER	22-00058681-8
7 Recurso Propio	SANTANDER	22-00058679-2
8 Recurso Propio	SANTANDER	22-00058680-4
9 Recurso Propio	SANTANDER	65508449890
Recursos Estatales	SANTANDER	22000594904
10		

"Bajo protesta de decir verdad declaramos que los Estados Financieros y sus Notas, son razonablemente correctos y son responsabilidad del emisor"

L.A.E. Saul Madero Torres
Departamento de Recursos Financieros

C.P. Álvaro Martín Pérez Manjarrez
Subdirector de Servicios Administrativos

Arg. Jesús Rafael Sánchez Sebreros
Director General



INSTITUTO TECNOLÓGICO SUPERIOR DE PUERTO PEÑASCO
Relación de Bienes Muebles e Inmuebles que Componen su Patrimonio
Al 30 de septiembre de 2022
(pesos)


ETCA|IV-04

INFORME TRIMESTRAL: TERCER


Código	Descripción del Bien	Valor en Libros
	BIENES MUEBLES	
1		
2		
3		
4	Nada que informar en este Apartado	
5		
6		
7		
8		
9		
	BIENES INMUEBLES	
	TERRENOS	
10		
11		
	EDIFICIOS	
12		
13		
	Y DEMAS INMUEBLES	

Bajo protesta de decir verdad declaramos que los Estados Financieros y sus Notas, son razonablemente correctos y son responsabilidad del emisor


 L.A.E. Saul Madero Torres
 Departamento de Recursos Financieros


 C.P. Álvaro Martín Pérez Manjarrez
 Subdirector de Servicios Administrativos


 Arg. Jesús Rafael Sánchez Sebreros
 Director General



**Sistema Estatal de Evaluación
Instituto Tecnológico Superior de Puerto Peñasco
Notas a los Estados Financieros**

ECTA-I-12

AL 30 DE SEPTIEMBRE DE 2022

TRIMESTRE: TERCER

Formato ETCA .- Estado Analíticos del Activo

 INSTITUTO TECNOLÓGICO SUPERIOR DE PUERTO PEÑASCO SONORA Estado Analítico del Activo Del 01/ene./2022 al 30/sep./2022 (Cifras en Pesos)					
Usr: utest Rep: rptEstadoAnalíticoDeActivosYPasivos_R	Fecha y hora de Impresión	13/oct./2022 06:22 p. m.			
Concepto	Saldo Inicial	Cargos del periodo	Abonos del periodo	Saldo Final	Variación del Periodo
ACTIVO	\$32,064,840.99	\$64,797,985.54	\$63,132,521.75	\$33,730,304.78	\$1,665,463.79
ACTIVO CIRCULANTE	\$5,196,600.05	\$64,723,371.13	\$62,800,924.75	\$7,119,046.43	\$1,922,446.38
EFFECTIVO Y EQUIVALENTES	\$4,709,291.29	\$34,048,228.33	\$32,147,608.47	\$6,609,911.15	\$1,900,619.86
DERECHOS A RECIBIR EFECTIVO O EQUIVALENTES	\$420,786.76	\$30,670,348.45	\$30,648,521.93	\$442,613.28	\$21,826.52
DERECHOS A RECIBIR BIENES O SERVICIOS	\$0.00	\$4,794.35	\$4,794.35	\$0.00	\$0.00
INVENTARIOS	\$0.00	\$0.00	\$0.00	\$0.00	\$0.00
ALMACENES	\$0.00	\$0.00	\$0.00	\$0.00	\$0.00
ESTIMACIÓN POR PÉRDIDA O DETERIORO DE ACTIVOS CIRCULANTES	\$0.00	\$0.00	\$0.00	\$0.00	\$0.00
OTROS ACTIVOS CIRCULANTES	\$66,522.00	\$0.00	\$0.00	\$66,522.00	\$0.00
ACTIVO NO CIRCULANTE	\$26,868,240.94	\$74,614.41	\$331,597.00	\$26,611,258.35	-\$256,982.59
INVERSIONES FINANCIERAS A LARGO PLAZO	\$0.00	\$0.00	\$0.00	\$0.00	\$0.00
DERECHOS A RECIBIR EFECTIVO O EQUIVALENTES A LARGO PLAZO	\$0.00	\$0.00	\$0.00	\$0.00	\$0.00
BIENES INMUEBLES, INFRAESTRUCTURA Y CONSTRUCCIONES EN PROCESO	\$29,382,897.27	\$0.00	\$0.00	\$29,382,897.27	\$0.00
BIENES MUEBLES	\$10,099,505.24	\$74,603.41	\$91,981.00	\$10,082,127.65	-\$17,377.59
ACTIVOS INTANGIBLES	\$0.00	\$0.00	\$0.00	\$0.00	\$0.00
DEPRECIACIÓN, DETERIORO Y AMORTIZACIÓN ACUMULADA DE BIENES	-\$12,614,161.57	\$11.00	\$239,616.00	-\$12,853,766.57	-\$239,605.00
ACTIVOS DIFERIDOS	\$0.00	\$0.00	\$0.00	\$0.00	\$0.00
ESTIMACIÓN POR PÉRDIDA O DETERIORO DE ACTIVOS NO CIRCULANTES	\$0.00	\$0.00	\$0.00	\$0.00	\$0.00
OTROS ACTIVOS NO CIRCULANTES	\$0.00	\$0.00	\$0.00	\$0.00	\$0.00

9.- Fideicomiso, mandatos y análogos

El Instituto Tecnológico Superior de Puerto Peñasco no se encuentra en los supuestos de este apartado.

10.-Reporte de recaudación.

a).-El Instituto Tecnológico Superior de Puerto Peñasco para el ejercicio fiscal 2021, cuenta con la siguiente recaudación como se muestra en la siguiente tabla:

Fuente de Financiamiento	Autorizado	Recaudado
Gobierno Federal	23,281,168	16,747,279.00
Gobierno Estatal	16,250,608	10,656,626.77
Ingresos Propios	3,156,900	2,608,333.15
Total	42,688,676	30,012,238.92

b).- Proyección de la recaudación e ingresos en mediano plazo, siendo este:

clave o registro	CONCEPTO DE INGRESO	JUL	AGO	SEP
73-2-033	Cursos Externos (Carrera de Ing. Industrial)	136,000		
73-2-001	Constancia de Estudios	250	1,000	500
73-2-006	Kardex	1,000	1,000	1,000
73-2-007	Recuperación de Convenios	25,000		
73-2-008	Reposición de Certificado de Estudios			600
73-2-011	Aportación voluntaria para el mantenimiento de la infraestructura		1,270,650	



Sistema Estatal de Evaluación
Instituto Tecnológico Superior de Puerto Peñasco
Notas a los Estados Financieros

ECTA-I-12

AL 30 DE SEPTIEMBRE DE 2022

TRIMESTRE: TERCER


16.- Partes Relacionadas.

El Instituto Tecnológico Superior de Puerto Peñasco no se encuentra en el supuesto de este apartado, debido a no existen registros de operación con partes relacionadas.

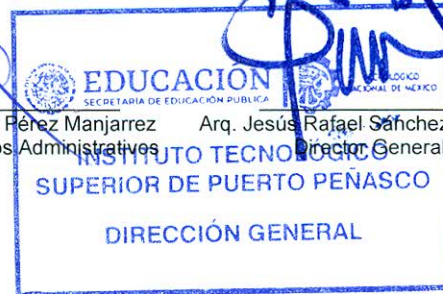
17.- Responsabilidad sobre la presentación de los Estados Financieros

“Bajo protesta de decir verdad declaramos que los Estados Financieros y sus notas, son razonablemente correctos y son responsabilidad del emisor”.


L.A.E. Saul Madero Torres
Departamento Recursos Financieros


C.P. Álvaro Martín Pérez Manjarrez
Subdirector Servicios Administrativos


Arq. Jesús Rafael Sánchez Sebreros
Director General



**Sistema Estatal de Evaluación
Instituto Tecnológico Superior de Puerto Peñasco
Notas a los Estados Financieros**

ECTA-I-12

AL 30 DE SEPTIEMBRE DE 2022

TRIMESTRE: TERCER

73-2-013	Guías	52,200		
73-2-014	Credencial (Reposición)		750	
73-2-015	Certificación Parcial de Estudios	1,200		
73-2-017	Ingles N	122,400		
73-2-021	Ingles O	18,000		
73-2-018	Examen Complementario	30,000		
73-2-020	Multa por Inscripciones tardías	5,800		
73-2-025	Reposición Carta Pasante Servicios Social		1,000	
73-2-030	Concesión de Cafetería		4,000	4,000
73-2-034	Examen Profesional		9,000	
TOTAL CALENDARIO DE INGRESOS PROPIOS PARA 2022		391,850	1,287,400	6,100

11.-Información sobre la Deuda y el Reporte Analítico de la Deuda

El Instituto Tecnológico Superior de Puerto Peñasco no se encuentra en el supuesto de este apartado.

12.-Calificaciones otorgadas

El Instituto Tecnológico Superior de Puerto Peñasco no se encuentra en el supuesto de este apartado.

13.- Proceso de Mejora.

El Instituto Tecnológico Superior de Puerto Peñasco se rige mediante la aplicación de los siguientes:

- Políticas establecidas en el Decreto No. 92 del Presupuesto de Egresos Gobierno del Estado para el del Ejercicio Fiscal 2022.
- Lineamientos que establece el Instituto Sonorense de Transparencia Acceso a la Información Pública y Protección de datos Personales d (ISTAI); en de ámbito de transparencia
- Proceso del Sistema Integral de Gestión
- Reglamento de Ingresos Propios del ITSPP


14.-Información por segmentos.

El Instituto Tecnológico Superior de Puerto Peñasco no se encuentra en el supuesto de este apartado, debido a que no se cuenta con extensiones en otras áreas geográficas del Estado.

15.-Evento Posteriores al cierre.

El Instituto Tecnológico Superior de Puerto Peñasco no se encuentra en el supuesto de este apartado, debido a que no se identificaron eventos posteriores, debido a que, aun no se realiza el cierre del ejercicio 2022

Sin embargo, presenta recursos no ministrados por parte del Estado correspondiente al ejercicio 2020.



INSTITUTO TECNOLÓGICO SUPERIOR DE PUERTO PEÑASCO

ETCA-II-01

Estado Analítico de Ingresos

Del 01 de enero al 30 de septiembre de 2022

INFORME TRIMESTRAL: TERCER

Rubros de Ingresos	Ingreso					
	Estimado (1)	Ampliaciones y Reducciones (+ ó -) (2)	Modificado (3=1+2)	Devengado (4)	Recaudado (5)	Diferencia (6=5-1)
Impuestos	0	0	0	0	0	0
Cuotas y Aportaciones de Seguridad Social	0	0	0	0	0	0
Contribuciones de Mejoras	0	0	0	0	0	0
Derechos	0	0	0	0	0	0
Productos	0	0	0	0	0	0
Aprovechamientos	0	0	0	0	0	0
Ingresos por Ventas de Bienes, Prestación de Servicios y Otros Ingresos	3,156,900	0	3,156,900	2,608,333	2,608,333	-548,567
Participaciones, Aportaciones, Convenios, Incentivos Derivados de la Colaboración Fiscal y Fondos Distintos de Aportaciones	0	0	0	0	0	0
Transferencias, Asignaciones, Subsidios y Subvenciones, y Pensiones y Jubilaciones	16,250,608	23,640,579	39,891,187	27,403,906	27,403,906	11,153,298
Ingresos Derivados de Financiamientos	0	0	0	0	0	0
Total	19,407,508	23,640,579	43,048,087	30,012,239	30,012,239	10,604,731
					Ingresos Excedentes	10604730.92



Rubros de Ingresos	Ingreso						Diferencia
	Estimado	Ampliaciones y Reducciones (+ ó -)	Modificado	Devengado	Recaudado	Diferencia	
	(1)	(2)	(3= 1 +2)	(4)	(5)	(6= 5 - 1)	
Estado Analítico de Ingresos Por Fuente de Financiamiento	Estimado	Ampliaciones y Reducciones (+ ó -)	Modificado	Devengado	Recaudado	Diferencia	
	(1)	(2)	(3= 1 +2)	(4)	(5)	(6= 5 - 1)	
Ingresos del Poder Ejecutivo Federal o Estatal y de los Municipios	0	0	0	0	0	0	0
Impuestos	0	0	0	0	0	0	0
Cuotas y Aportaciones de Seguridad Social	0	0	0	0	0	0	0
Contribuciones de Mejoras	0	0	0	0	0	0	0
Derechos	0	0	0	0	0	0	0
Productos ¹	0	0	0	0	0	0	0
Aprovechamientos ²	0	0	0	0	0	0	0
Participaciones, Aportaciones, Convenios, Incentivos Derivados de la Colaboración Fiscal y Fondos Distintos de Aportaciones	0	0	0	0	0	0	0
Transferencias, Asignaciones, Subsidios y Subvenciones, y Pensiones y Jubilaciones	0	0	0	0	0	0	0
Ingresos De los Entes Públicos de los Poderes Legislativo y Judicial, de los Órganos Autonomos y del Sector Paraestatal o Paramunicipal, así como de las Empresas Productivas del Estado	19,407,508	23,640,579	43,048,087	30,012,239	30,012,239	10,604,731	
Cuotas y Aportaciones de Seguridad Social	0	0	0	0	0	0	0
Productos ¹	0	0	0	0	0	0	0
Ingresos por ventas de Bienes, Prestación de Servicios y Otros Ingresos ³	3,156,900	2,608,333	3,156,900	2,608,333	2,608,333	-548,567	
Transferencias, Asignaciones, Subsidios y Subvenciones, y Pensiones y Jubilaciones	16,250,608	23,640,579	39,891,187	27,403,906	27,403,906	11,153,298	
Ingresos derivados de Financiamiento	0	0	0	0	0	0	0
Ingresos Derivados de Financiamientos	0	0	0	0	0	0	0
Total	19,407,508	23,640,579	43,048,087	30,012,239	30,012,239	10,604,731	
					Ingresos Excedentes		10,604,730.92

L.A. Saúl Madero-Torres

Departamento de Recursos Financieros

¹ Incluye intereses que generan las cuentas bancarias de los entes públicos en productos

² Incluye donativos en efectivo del Poder Ejecutivo, entre otros aprovechamientos

C.P. Alvarez Martín Pérez Manjarrez

Subdirector de Servicios Administrativos

Instituto Tecnológico Superior de Puerto Penas

Dirección General

EDUCACIÓN



INSTITUTO TECNOLÓGICO SUPERIOR DE PUERTO PENAS

Argemiro Rafael Sánchez Sebleros

Dirección General

DIRECCIÓN GENERAL

INSTITUTO TECNOLÓGICO SUPERIOR DE PUERTO PEÑASCO
Estado Analítico de Ingresos Detallado – LDF
Del 01 de enero al 30 de septiembre de 2022

ETCA-II-02

INFORME TRIMESTRAL: TERCER

Concepto (c)	Ingreso					Diferencia (e)
	Estimado (d)	Ampliaciones/ (Reducciones)	Modificado	Devengado	Recaudado	
Ingresos de Libre Disposición						
A. Impuestos	-	-	-	-	-	-
B. Cuotas y Aportaciones de Seguridad Social	-	-	-	-	-	-
C. Contribuciones de Mejoras	-	-	-	-	-	-
D. Derechos	-	-	-	-	-	-
E. Productos	-	-	-	-	-	-
F. Aprovechamientos	-	-	-	-	-	-
G. Ingresos por Ventas de Bienes y Prestación de Servicios	3,156,900	-	3,156,900.00	2,608,333.15	2,608,333.15	548,566.85
H. Participaciones	-	-	-	-	-	-
(H=h1+h2+h3+h4+h5+h6+h7+h8+h9+h10+h11)	-	-	-	-	-	-
h1) Fondo General de Participaciones	-	-	-	-	-	-
h2) Fondo de Fomento Municipal	-	-	-	-	-	-
h3) Fondo de Fiscalización y Recaudación	-	-	-	-	-	-
h4) Fondo de Compensación	-	-	-	-	-	-
h5) Fondo de Extracción de Hidrocarburos	-	-	-	-	-	-
h6) Impuesto Especial Sobre Producción y Servicios	-	-	-	-	-	-
h7) 0.136% de la Recaudación Federal Participable	-	-	-	-	-	-
h8) 3.17% Sobre Extracción de Petróleo	-	-	-	-	-	-
h9) Gasolinas y Diésel	-	-	-	-	-	-
h10) Fondo del Impuesto Sobre la Renta	-	-	-	-	-	-
h11) Fondo de Estabilización de los Ingresos de las Entidades Federativas	-	-	-	-	-	-
I. Incentivos Derivados de la Colaboración Fiscal (I=i1+i2+i3+i4+i5)	-	-	-	-	-	-
i1) Tenencia o Uso de Vehículos	-	-	-	-	-	-
i2) Fondo de Compensación ISAN	-	-	-	-	-	-
i3) Impuesto Sobre Automóviles Nuevos	-	-	-	-	-	-




Concepto (c)	Ingreso					Diferencia (e)
	Estimado (d)	Ampliaciones/ (Reducciones)	Modificado	Devengado	Recaudado	
i4) Fondo de Compensación de Repesos-Intermedios	-	-	-	-	-	-
i5) Otros Incentivos Económicos	-	-	-	-	-	-
J. Transferencias y Asignaciones	16,250,608.00	359,410.77	16,610,018.77	10,666,626.77	10,666,626.77	5,993,981.23
K. Convenios	-	-	-	-	-	-
k1) Otros Convenios y Subsidios	-	-	-	-	-	-
L. Otros Ingresos de Libre Disposición (L=I1+I2)	-	-	-	-	-	-
l1) Participaciones en Ingresos Locales	-	-	-	-	-	-
l2) Otros Ingresos de Libre Disposición	-	-	-	-	-	-
1. Total de Ingresos de Libre Disposición (I=A+B+C+D+E+F+G+H+I+J+K+L)	19,407,508.00	359,410.77	19,766,918.77	13,264,959.92	13,264,959.92	6,142,548.08
Ingresos Excedentes de Ingresos de Libre Disposición						
Transferencias Federales Etiquetadas						
A. Aportaciones (A=a1+a2+a3+a4+a5+a6+a7+a8)	-	-	-	-	-	-
a1) Fondo de Aportaciones para la Nómina Educativa y Gasto Operativo	-	-	-	-	-	-
a2) Fondo de Aportaciones para los Servicios de Salud	-	-	-	-	-	-
a3) Fondo de Aportaciones para la Infraestructura Social	-	-	-	-	-	-
a4) Fondo de Aportaciones para el Fortalecimiento de los Municipios y de las Demarcaciones Territoriales del Distrito Federal	-	-	-	-	-	-
a5) Fondo de Aportaciones Múltiples	-	-	-	-	-	-
a6) Fondo de Aportaciones para la Educación Tecnológica y de Adultos	-	-	-	-	-	-
a7) Fondo de Aportaciones para la Seguridad Pública de los Estados y del Distrito Federal	-	-	-	-	-	-
a8) Fondo de Aportaciones para el Fortalecimiento de las Entidades Federativas	-	-	-	-	-	-
B. Convenios (B=b1+b2+b3+b4)	-	-	-	-	-	-
b1) Convenios de Protección Social en Salud	-	-	-	-	-	-
b2) Convenios de Descentralización	-	-	-	-	-	-
b3) Convenios de Reasignación	-	-	-	-	-	-
b4) Otros Convenios y Subsidios	-	-	-	-	-	-
C. Fondos Distintos de Aportaciones (C=c1+c2)	-	-	-	-	-	-
c1) Fondo para Entidades Federativas y Municipios Productores de Hidrocarburos	-	-	-	-	-	-




INSTITUTO TECNOLÓGICO
SUPERIOR DE PUERTO PENASCO

DIRECCIÓN GENERAL

Concepto (c)	Ingreso						Diferencia (e)
	Estimado (d)	Ampliaciones/ (Reducciones)	Modificado	Devengado	Recaudado		
c2) Fondo Minero	-	-	-	-	-	-	-
D. Transferencias, Asignaciones, Subsidios y Subvenciones, y Pensiones y Jubilaciones	-	23,281,168.00	23,281,168.00	16,747,279.00	16,747,279.00	16,747,279.00	16,747,279.00
E. Otras Transferencias Federales Etiquetadas	-	-	-	-	-	-	-
III. Total de Transferencias Federales Etiquetadas (II = A + B + C + D + E)	-	23,281,168.00	23,281,168.00	16,747,279.00	16,747,279.00	16,747,279.00	16,747,279.00
III. Ingresos Derivados de Financiamientos (III = A)	-	-	-	-	-	-	-
A. Ingresos Derivados de Financiamientos	-	-	-	-	-	-	-
IV. Total de Ingresos (IV = I + II + III)	19,407,508.00	23,640,578.77	43,048,086.77	30,012,238.92	30,012,238.92	30,012,238.92	10,604,730.92
Datos Informativos							
1. Ingresos Derivados de Financiamientos con Fuente de Pago de Ingresos de Libre Disposición	-	-	-	-	-	-	-
2. Ingresos Derivados de Financiamientos con Fuente de Pago de Transferencias Federales Etiquetadas	-	-	-	-	-	-	-
3. Ingresos Derivados de Financiamientos (3 = 1 + 2)	-	-	-	-	-	-	-


 L.A.E. Saul Madero-Torres
 Departamento de Recursos Financieros


 C.P. Álvaro-Martin Pérez Manjarrez
 Subdirector de Servicios Administrativos
 INSTITUTO TECNOLÓGICO SUPERIOR DE PUERTO PENASCO
 DIRECCIÓN GENERAL


 Arq. Jesús Rafael Sánchez Sebreros
 Director General



INSTITUTO TECNOLÓGICO SUPERIOR DE PUERTO PEÑASCO
Conciliación entre los Ingresos Presupuestarios y Contables
 Al 30 de septiembre de 2022


ETCA-II-03


INFORME TRIMESTRAL: TERCER

1. Total de Ingresos Presupuestarios		30,012,238.92
2. Mas Ingresos contables No Presupuestarios		
		0.00
Ingresos Financieros		
Incremento por Variación de Inventarios		
Disminución del Exceso de Estimaciones por Pérdida o Deterioro u Obsolescencia		
Disminución del Exceso de Provisiones		
Otros Ingresos y Beneficios Varios		
Otros Ingresos Contables No Presupuestarios		
3. Menos Ingresos Presupuestarios No Contables		
		0.00
Aprovechamientos Patrimoniales		
Ingresos Derivados de Financiamientos		
Otros Ingresos Presupuestarios No Contables		
4. Total de Ingresos Contables (4= 1 + 2 - 3)		30,012,238.92

1. Se deberán incluir los Ingresos Contables No Presupuestarios que no se regularizaron presupuestariamente durante el ejercicio

2. Los Ingresos Financieros y otros ingresos se regularizarán presupuestariamente de acuerdo a la legislación aplicable.


 L.A.E. Saul Madero Torres
 Departamento de Recursos Financieros


 C.P. Álvaro Martín Pérez Manjarrez
 Subdirector de Servicios Administrativos


 Arq. Jesús Rafael Sánchez Sebreros
 Director General



INSTITUTO TECNOLÓGICO SUPERIOR DE PUERTO PEÑASCO
Estado Analítico del Ejercicio Presupuesto de Egresos
Clasificación por Objeto del Gasto (Capítulo y Concepto)
 Del 01 de enero al 30 de septiembre de 2022


ETCA-II-04

INFORME TRIMESTRAL: TERCER


Ejercicio del Presupuesto por Capítulo del Gasto	Egresos Aprobado Anual (1)	Ampliaciones/ (Reducciones) (2)	Egresos Modificado Anual (3=1+2)	Egresos Devengado Acumulado (4)	Egresos Pagado Acumulado (5)	Subejercicio (6=3-4)
Servicios Personales	16,253,348	21,477,277	37,730,625	23,358,822	23,358,822	14,371,803
Remuneraciones al Personal de Carácter Permanente	9,016,196	12,413,900	21,430,096	15,127,793	15,127,793	6,302,303
Remuneraciones al Personal de Carácter Transitorio	387,800	319,000	706,800	455,105	455,105	251,695
Remuneraciones Adicionales y Especiales	2,479,352	2,055,840	4,535,192	1,334,755	1,334,755	3,200,437
Seguridad Social	2,050,000	3,520,819	5,570,819	2,803,106	2,803,106	2,767,713
Otras Prestaciones Sociales y Económicas	2,320,000	2,396,200	4,716,200	3,534,679	3,534,679	1,181,521
Previsiones	0	0	0	0	0	0
Pago de Estímulos a Servidores Públicos	0	771,518	771,518	103,384	103,384	668,134
Materiales y Suministros	1,096,861	313,066	1,409,927	1,088,016	1,088,016	321,911
Materiales de Administración, Emisión de Documentos y Artículos Oficiales	316,000	84,643	400,643	379,492	379,492	21,151
Alimentos y Utensilios	133,600	20,056	153,656	135,097	135,097	18,559
Materias Primas y Materiales de Producción y Comercialización	0	0	0	0	0	0
Materiales y Artículos de Construcción y de Reparación	156,000	-25,879	130,121	77,189	77,189	52,932
Productos Químicos, Farmacéuticos y de Laboratorio	26,000	-13,221	12,779	4,107	4,107	8,672
Combustibles, Lubrificantes y Aditivos	106,000	126,700	232,700	225,928	225,928	6,772
Vestuario, Blancos, Prendas de Protección y Artículos Deportivos	198,150	66,500	264,650	114,016	114,016	150,634
Materiales y Suministros Para Seguridad	0	0	0	0	0	0
Herramientas, Refacciones y Accesorios Menores	161,111	54,267	215,378	152,187	152,187	63,191
Servicios Generales	1,862,889	1,973,548	3,836,437	2,323,856	2,323,856	1,512,581
Servicios Básicos	110,500	402,869	513,369	411,104	411,104	102,265
Servicios de Arrendamiento	0	0	0	0	0	0
Servicios Profesionales, Científicos, Técnicos y Otros Servicios	362,000	924,672	1,286,672	803,387	803,387	483,285
Servicios Financieros, Bancarios y Comerciales	37,000	109,468	146,468	85,355	85,355	61,113
Servicios de Instalación, Reparación, Mantenimiento y Conservación	181,000	187,982	368,982	213,363	213,363	155,619
Servicios de Comunicación Social y Publicidad.	40,000	20,000	60,000	23,200	23,200	36,800
Servicios de Traslado y Viáticos	609,289	259,811	869,100	354,931	354,931	514,169
Servicios Oficiales	103,100	-2,250	100,850	27,524	27,524	73,326
Otros Servicios Generales	420,000	70,996	490,996	404,992	404,992	86,004
Transferencias, Asignaciones, Subsidios y Otras Ayudas	158,410	-24,502	133,908	71,003	71,003	62,905
Transferencias Internas y Asignaciones al Sector Público	0	0	0	0	0	0
Transferencias al Resto del Sector Público	0	0	0	0	0	0
Subsidios y Subvenciones	0	0	0	0	0	0
Ayudas Sociales	158,410	-24,502	133,908	71,003	71,003	62,905
Pensiones y Jubilaciones	0	0	0	0	0	0
Transferencias a Fideicomisos, Mandatos y Otros Análogos	0	0	0	0	0	0
Transferencias a la Seguridad Social	0	0	0	0	0	0
Donativos	0	0	0	0	0	0
Transferencias al Exterior	0	0	0	0	0	0
Bienes Muebles, Inmuebles e Intangibles	36,000	38,730	74,730	74,603	74,603	127
Mobiliario y Equipo de Administración	30,000	-9,399	20,601	20,477	20,477	124
Mobiliario y Equipo Educacional y Recreativo	0	0	0	0	0	0
Equipo e Instrumental Médico y de Laboratorio	0	0	0	0	0	0
Vehículos y Equipo de Transporte	0	0	0	0	0	0
Equipo de Defensa y Seguridad	0	0	0	0	0	0
Maquinaria, Otros Equipos y Herramientas	6,000	48,129	54,129	54,126	54,126	3
Activos Biológicos	0	0	0	0	0	0
Bienes Inmuebles	0	0	0	0	0	0
Activos Intangibles	0	0	0	0	0	0
Inversión Pública	0	0	0	0	0	0
Obra Pública en Bienes de Dominio Público	0	0	0	0	0	0
Obra Pública en Bienes Propios	0	0	0	0	0	0
Proyectos Productivos y Acciones de Fomento	0	0	0	0	0	0
Inversiones Financieras y Otras Provisiones	0	0	0	0	0	0
Inversiones Para el Fomento de Actividades Productivas.	0	0	0	0	0	0
Acciones y Participaciones de Capital	0	0	0	0	0	0



Ejercicio del Presupuesto por Capítulo del Gasto	Egresos Aprobado Anual (1)	Ampliaciones/ (Reducciones) (2)	Egresos Modificado Anual (3=1+2)	Egresos Devengado Acumulado (4)	Egresos Pagado Acumulado (5)	Subejercicio (6 = 3 - 4)
Compra de Títulos y Valores			0			0
Concesión de Préstamos			0			0
Inversiones en Fideicomisos, Mandatos y Otros Análogos			0			0
Otras Inversiones Financieras			0			0
Provisiones para Contingencias y Otras Erogaciones Especiales			0			0
Participaciones y Aportaciones	0	0	0	0	0	0
Participaciones			0			0
Aportaciones			0			0
Convenios			0			0
Deuda Pública	0	0	0	0	0	0
Amortización de la Deuda Pública			0			0
Intereses de la Deuda Pública			0			0
Comisiones de la Deuda Pública			0			0
Gastos de la Deuda Pública			0			0
Costo por Coberturas			0			0
Apoyos Financieros			0			0
Adeudos de Ejercicios Fiscales Anteriores (Adefas)			0			0
Total del Gasto	19,407,508	23,778,119	43,185,627	26,916,300	26,916,300	16,269,327


L.A. Saul Madero Torres
Departamento de Recursos Financieros


C.P. Álvaro Martín Pérez Manjarrez
Subdirector de Servicios Administrativos


Arq. Jesús Rafael Sánchez Sebreros
Director General

**INSTITUTO TECNOLÓGICO
SUPERIOR DE PUERTO PEÑASCO**
DIRECCIÓN GENERAL

INSTITUTO TECNOLÓGICO SUPERIOR DE PUERTO PEÑASCO

ETCA-II-05

Estado Analítico del Ejercicio del Presupuesto de Egresos Detallado - LDF

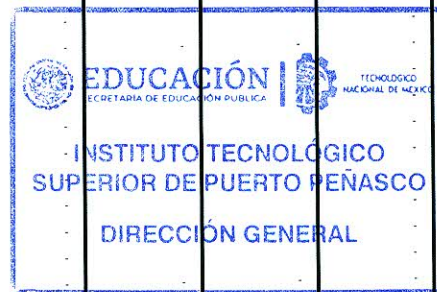
Clasificación por Objeto del Gasto (Capítulo y Concepto)

Del 01 de enero al 30 de septiembre de 2022

(PESOS)

INFORME TRIMESTRAL: TERCER


Concepto (c)	Egresos					Subejercicio (e)
	Aprobado (d)	Ampliaciones/ (Reducciones)	Modificado	Devengado	Pagado	
I. Gasto No Etiquetado (I=A+B+C+D+E+F+G+H+I)	19,407,508.00	358,411.00	19,766,919.00	10,957,894.88	10,957,894.88	8,809,024.12
A. Servicios Personales (A=a1+a2+a3+a4+a5+a6+a7)	16,253,348.00	69,000.00	16,322,348.00	8,879,125.00	8,879,125.00	7,443,223.00
a1) Remuneraciones al Personal de Carácter Permanente	9,016,196.00	-	9,016,196.00	5,151,690.00	5,151,690.00	3,864,506.00
a2) Remuneraciones al Personal de Carácter Transitorio	387,800.00	69,000.00	456,800.00	455,105.00	455,105.00	1,695.00
a3) Remuneraciones Adicionales y Especiales	2,479,352.00	-	2,479,352.00	388,152.00	388,152.00	2,091,200.00
a4) Seguridad Social	2,050,000.00	-	2,050,000.00	1,501,283.00	1,501,283.00	548,717.00
a5) Otras Prestaciones Sociales y Económicas	2,320,000.00	-	2,320,000.00	1,382,895.00	1,382,895.00	937,105.00
a6) Previsiones	-	-	-	-	-	-
a7) Pago de Estímulos a Servidores Públicos	-	-	-	-	-	-
B. Materiales y Suministros (B=b1+b2+b3+b4+b5+b6+b7+b8+b9)	1,096,861.00	107,500.00	1,204,361.00	884,312.00	884,312.00	320,049.00
b1) Materiales de Administración, Emisión de Documentos y Artículos Oficiales	316,000.00	84,643.00	400,643.00	379,493.00	379,493.00	21,150.00
b2) Alimentos y Utensilios	133,600.00	20,056.00	153,656.00	135,097.00	135,097.00	18,559.00
b3) Materias Primas y Materiales de Producción y Comercialización	-	-	-	-	-	-
b4) Materiales y Artículos de Construcción y de Reparación	156,000.00	25,879.00	181,879.00	77,189.00	77,189.00	52,932.00
b5) Productos Químicos, Farmacéuticos y de Laboratorio	26,000.00	13,221.00	39,221.00	4,107.00	4,107.00	8,672.00
b6) Combustibles, Lubricantes y Aditivos	106,000.00	32,800.00	138,800.00	68,067.00	68,067.00	5,133.00
b7) Vestuario, Blancos, Prendas de Protección y Artículos Deportivos	198,150.00	66,500.00	264,650.00	114,016.00	114,016.00	150,634.00
b8) Materiales y Suministros Para Seguridad	-	-	-	-	-	-
b9) Herramientas, Refacciones y Accesorios Menores	161,111.00	8,201.00	169,312.00	106,343.00	106,343.00	62,969.00
C. Servicios Generales (C=c1+c2+c3+c4+c5+c6+c7+c8+c9)	1,862,889.00	189,161.00	2,052,050.00	1,069,328.88	1,069,328.88	982,721.12
c1) Servicios Básicos	110,500.00	5,000.00	115,500.00	50,482.00	50,482.00	55,018.00
c2) Servicios de Arrendamiento	-	-	-	-	-	-
c3) Servicios Profesionales, Científicos, Técnicos y Otros Servicios	362,000.00	196,330.00	558,330.00	305,014.00	305,014.00	253,316.00
c4) Servicios Financieros, Bancarios y Comerciales	37,000.00	13,401.00	50,401.00	12,153.88	12,153.88	11,445.12
c5) Servicios de Instalación, Reparación, Mantenimiento y Conservación	181,000.00	117,982.00	298,982.00	154,329.00	154,329.00	144,853.00
c6) Servicios de Comunicación Social y Publicidad	40,000.00	-	40,000.00	11,600.00	11,600.00	28,400.00
c7) Servicios de Traslado y Viáticos	609,289.00	104,500.00	713,789.00	174,229.00	174,229.00	330,560.00
c8) Servicios Oficiales	103,100.00	2,250.00	105,350.00	27,524.00	27,524.00	73,326.00
c9) Otros Servicios Generales	420,000.00	-	420,000.00	333,997.00	333,997.00	86,003.00
D. Transferencias, Asignaciones, Subsidios y Otras Ayudas (D=d1+d2+d3+d4+d5+d6+d7+d8+d9)	158,410.00	24,502.00	182,912.00	71,003.00	71,003.00	62,905.00
d1) Transferencias Internas y Asignaciones al Sector Público	-	-	-	-	-	-
d2) Transferencias al Resto del Sector Público	-	-	-	-	-	-
d3) Subsidios y Subvenciones	-	-	-	-	-	-
d4) Ayudas Sociales	158,410.00	24,502.00	182,912.00	71,003.00	71,003.00	62,905.00
d5) Pensiones y Jubilaciones	-	-	-	-	-	-
d6) Transferencias a Fideicomisos, Mandatos y Otros Análogos	-	-	-	-	-	-
d7) Transferencias a la Seguridad Social	-	-	-	-	-	-
d8) Donativos	-	-	-	-	-	-
d9) Transferencias al Exterior	-	-	-	-	-	-
E. Bienes Muebles, Inmuebles e Intangibles (E=e1+e2+e3+e4+e5+e6+e7+e8+e9)	36,000.00	18,252.00	54,252.00	54,126.00	54,126.00	126.00
e1) Mobiliario y Equipo de Administración	30,000.00	28,877.00	58,877.00	-	-	123.00
e2) Mobiliario y Equipo Educativo y Recreativo	-	-	-	-	-	-
e3) Equipo e Instrumental Médico y de Laboratorio	-	-	-	-	-	-
e4) Vehículos y Equipo de Transporte	-	-	-	-	-	-
e5) Equipo de Defensa y Seguridad	-	-	-	-	-	-
e6) Maquinaria, Otros Equipos y Herramientas	6,000.00	48,129.00	54,129.00	54,126.00	54,126.00	3.00
e7) Activos Biológicos	-	-	-	-	-	-
e8) Bienes Inmuebles	-	-	-	-	-	-
e9) Activos Intangibles	-	-	-	-	-	-
F. Inversión Pública (F=f1+f2+f3)	-	-	-	-	-	-
f1) Obra Pública en Bienes de Dominio Público	-	-	-	-	-	-
f2) Obra Pública en Bienes Propios	-	-	-	-	-	-
f3) Proyectos Productivos y Acciones de Fomento	-	-	-	-	-	-
G. Inversiones Financieras y Otras Provisiones (G=g1+g2+g3+g4+g5+g6+g7)	-	-	-	-	-	-
g1) Inversiones Para el Fomento de Actividades Productivas	-	-	-	-	-	-
g2) Acciones y Participaciones de Capital	-	-	-	-	-	-
g3) Compra de Títulos y Valores	-	-	-	-	-	-
g4) Concesión de Préstamos	-	-	-	-	-	-
g5) Inversiones en Fideicomisos, Mandatos y Otros Análogos	-	-	-	-	-	-
Fideicomiso de Desastres Naturales (Informativo)	-	-	-	-	-	-
g6) Otras Inversiones Financieras	-	-	-	-	-	-
g7) Provisiones para Contingencias y Otras Erogaciones Especiales	-	-	-	-	-	-
H. Participaciones y Aportaciones (H=h1+h2+h3)	-	-	-	-	-	-
h1) Participaciones	-	-	-	-	-	-




Concepto (c)	Egresos					Subejercicio (e)
	Aprobado (f)	Ampliaciones/ (Reducciones)	Modificado	Devengado	Pagado	
h2) Aportaciones						
h3) Convenios						
I. Deuda Pública (I=f1+2+3+4+5+6+7)						
1) Amortización de la Deuda Pública						
2) Intereses de la Deuda Pública						
3) Comisiones de la Deuda Pública						
4) Gastos de la Deuda Pública						
5) Costo por Coberturas						
6) Apoyos Financieros						
7) Adeudos de Ejercicios Fiscales Anteriores (ADEFAS)						
II. Gasto Etiquetado (II=A+B+C+D+E+F+G+H+I)		23,418,708.00	23,418,708.00	15,958,405.50	15,958,405.50	7,460,302.50
A. Servicios Personales (A=a1+a2+a3+a4+a5+a6+a7)		21,408,277.00	21,408,277.00	14,479,697.00	14,479,697.00	6,928,580.00
a1) Remuneraciones al Personal de Carácter Permanente		12,413,900.00	12,413,900.00	9,976,102.00	9,976,102.00	2,437,798.00
a2) Remuneraciones al Personal de Carácter Transitorio		250,000.00	250,000.00	-	-	250,000.00
a3) Remuneraciones Adicionales y Especiales		2,055,840.00	2,055,840.00	946,604.00	946,604.00	1,109,236.00
a4) Seguridad Social		3,520,819.00	3,520,819.00	1,301,823.00	1,301,823.00	2,218,996.00
a5) Otras Prestaciones Sociales y Económicas		2,396,200.00	2,396,200.00	2,151,784.00	2,151,784.00	244,416.00
a6) Previsiones		-	-	-	-	-
a7) Pago de Estímulos a Servidores Públicos		771,518.00	771,518.00	103,384.00	103,384.00	668,134.00
B. Materiales y Suministros (B=b1+b2+b3+b4+b5+b6+b7+b8+b9)		205,566.00	205,566.00	203,705.00	203,705.00	1,861.00
b1) Materiales de Administración, Emisión de Documentos y Artículos Oficiales		-	-	-	-	-
b2) Alimentos y Utensilios		-	-	-	-	-
b3) Materias Primas y Materiales de Producción y Comercialización		-	-	-	-	-
b4) Materiales y Artículos de Construcción y de Reparación		-	-	-	-	-
b5) Productos Químicos, Farmacéuticos y de Laboratorio		-	-	-	-	-
b6) Combustibles, Lubricantes y Aditivos		159,500.00	159,500.00	157,862.00	157,862.00	1,638.00
b7) Vestuario, Blancos, Prendas de Protección y Artículos Deportivos		-	-	-	-	-
b8) Materiales y Suministros Para Seguridad		-	-	-	-	-
b9) Herramientas, Refacciones y Accesorios Menores		46,066.00	46,066.00	45,843.00	45,843.00	223.00
C. Servicios Generales (C=c1+c2+c3+c4+c5+c6+c7+c8+c9)		1,784,387.00	1,784,387.00	1,254,526.50	1,254,526.50	529,860.50
c1) Servicios Básicos		407,869.00	407,869.00	360,822.00	360,822.00	47,247.00
c2) Servicios de Arrendamiento		-	-	-	-	-
c3) Servicios Profesionales, Científicos, Técnicos y Otros Servicios		728,342.00	728,342.00	498,373.00	498,373.00	229,969.00
c4) Servicios Financieros, Bancarios y Comerciales		122,869.00	122,869.00	73,200.50	73,200.50	49,668.50
c5) Servicios de Instalación, Reparación, Mantenimiento y Conservación		70,000.00	70,000.00	59,034.00	59,034.00	10,966.00
c6) Servicios de Comunicación Social y Publicidad		20,000.00	20,000.00	11,600.00	11,600.00	8,400.00
c7) Servicios de Traslado y Viáticos		364,311.00	364,311.00	180,702.00	180,702.00	183,609.00
c8) Servicios Oficiales		-	-	-	-	-
c9) Otros Servicios Generales		70,996.00	70,996.00	70,995.00	70,995.00	1.00
D. Transferencias, Asignaciones, Subsidios y Otras Ayudas (D=d1+d2+d3+d4+d5+d6+d7+d8+d9)						
d1) Transferencias Internas y Asignaciones al Sector Público						
d2) Transferencias al Resto del Sector Público						
d3) Subsidios y Subvenciones						
d4) Ayudas Sociales						
d5) Pensiones y Jubilaciones						
d6) Transferencias a Fideicomisos, Mandatos y Otros Análogos						
d7) Transferencias a la Seguridad Social						
d8) Donativos						
d9) Transferencias al Exterior		20,478.00	20,478.00	20,477.00	20,477.00	1.00
E. Bienes Muebles, Inmuebles e Intangibles (E=e1+e2+e3+e4+e5+e6+e7+e8+e9)		20,478.00	20,478.00	20,477.00	20,477.00	1.00
e1) Mobiliario y Equipo de Administración						
e2) Mobiliario y Equipo Educativo y Recreativo						
e3) Equipo e Instrumental Médico y de Laboratorio						
e4) Vehículos y Equipo de Transporte						
e5) Equipo de Defensa y Seguridad						
e6) Maquinaria, Otros Equipos y Herramientas						
e7) Activos Biológicos						
e8) Bienes Inmuebles						
e9) Activos Intangibles						
F. Inversión Pública (F=f1+f2+f3)						
f1) Obra Pública en Bienes de Dominio Público						
f2) Obra Pública en Bienes Propios						
f3) Proyectos Productivos y Acciones de Fomento						
G. Inversiones Financieras y Otras Provisiones (G=g1+g2+g3+g4+g5+g6+g7)						
g1) Inversiones Para el Fomento de Actividades Productivas						
g2) Acciones y Participaciones de Capital						
g3) Compra de Títulos y Valores						
g4) Concesión de Préstamos						
g5) Inversiones en Fideicomisos, Mandatos y Otros Análogos						
Fideicomiso de Desastres Naturales (Informativo)						



Concepto (c)	Egresos					Subejercicio (e)
	Aprobado (d)	Ampliaciones/ (Reducciones)	Modificado	Devengado	Pagado	
g6) Otras Inversiones Financieras			-			-
g7) Provisiones para Contingencias y Otras Erogaciones Especiales			-			-
H. Participaciones y Aportaciones (H=h1+h2+h3)			-			-
h1) Participaciones			-			-
h2) Aportaciones			-			-
h3) Convenios			-			-
I. Deuda Pública (I=i1+i2+i3+i4+i5+i6+i7)			-			-
1) Amortización de la Deuda Pública			-			-
2) Intereses de la Deuda Pública			-			-
3) Comisiones de la Deuda Pública			-			-
4) Gastos de la Deuda Pública			-			-
5) Costo por Coberturas			-			-
6) Apoyos Financieros			-			-
7) Adeudos de Ejercicios Fiscales Anteriores (ADEFAS)			-			-
III. Total de Egresos (III = I + II)	19,407,308.00	23,778,119.00	43,185,627.00	26,916,300.38	26,916,300.38	16,269,326.62


L.A.E. Saul Madero Torres
Departamento de Recursos Financieros


C.P. Álvaro Martín Pérez Manjarrez
Subdirector de Servicios Administrativos




Adm. Jesús Rafael Sánchez Sebkeros
Director General


INSTITUTO TECNOLÓGICO SUPERIOR DE PUERTO PEÑASCO
Estado Analítico del Ejercicio Presupuesto de Egresos
Clasificación Económica (por Tipo de Gasto)

ETCA-II-06

Del 01 de enero al 30 de septiembre de 2022

INFORME TRIMESTRAL: TERCER

Concepto	Egresos Aprobado Anual (1)	Ampliaciones/ (Reducciones) (2)	Egresos Modificado Anual (3=1+2)	Egresos Devengado Acumulado (4)	Egresos Pagado Acumulado (5)	Subejercicio (6 = 3 - 4)
Gasto Corriente	19,371,508	23,739,388.91	43,110,897	26,841,697	26,841,697	16,269,200
Gasto de Capital	36,000	38,730	74,730	74,603	74,603	127
Amortización de la Deuda y Disminución de Pasivos			0			0
Pensiones y Jubilaciones			0			0
Participaciones			0			0
Total del Gasto	19,407,508	23,778,119	43,185,627	26,916,300	26,916,300	16,269,327


L.A.E. Saul Madero Torres
 Departamento de Recursos Financieros


EDUCACIÓN
SECRETARÍA DE EDUCACIÓN PÚBLICA
INSTITUTO TECNOLÓGICO SUPERIOR DE PUERTO PEÑASCO
DIRECCIÓN GENERAL


Arg. Jesús Rafael Sánchez Sebreros
 Director General

INSTITUTO TECNOLÓGICO SUPERIOR DE PUERTO PEÑASCO
 Estado Analítico del Ejercicio Presupuesto de Egresos
 Clasificación Administrativa (Por Unidad Administrativa)
 Del 01 de enero al 30 de septiembre de 2022

INFORME TRIMESTRAL: TERCER

Clasificación Administrativa (Por Unidad Administrativa)	Egresos Aprobado Anual (1)	Ampliaciones/ (Reducciones) (2)	Egresos Modificado Anual (3=1+2)	Egresos Devengado Acumulado (4)	Egresos Pagado Acumulado (5)	Subejercicio (6=3-4)
INSTITUTO TECNOLÓGICO SUPERIOR DE PUERTO PEÑASCO	19,407,508	23,778,119	43,185,627	26,916,300	26,916,300	16,269,327
Total del Gasto	19,407,508	23,778,119	43,185,627	26,916,300	26,916,300	16,269,327

L.A.E. Saúl Madero Torres
 Departamento de Recursos Financieros

C.P. Alvarado Martínez Manjarrez
 Subdirector de Servicios Administrativos

Arq. Jesús Rafael Sánchez Sebreros
 Director General



INSTITUTO TECNOLÓGICO SUPERIOR DE PUERTO PEÑASCO

ETCA-II-08

Estado Analítico del Ejercicio del Presupuesto de Egresos Detallado - LDF

Clasificación Administrativa

Del 01 de enero al 30 de septiembre de 2022

(PESOS)

INFORME TRIMESTRAL: TERCER

Concepto (c)	Egresos					Subejercicio (e)
	Aprobado (d)	Ampliaciones/ (Reducciones)	Modificado	Devengado	Pagado	
I. Gasto No Etiquetado (I=A+B+C+D+E+F+G+H)	19,407,508.00	359,410.77	19,766,918.77	10,957,894.88	10,957,894.88	8,809,023.89
INSTITUTO TECNOLÓGICO SUPERIOR DE PUERTO PEÑASCO	19,407,508.00	359,410.77	19,766,918.77	10,957,894.88	10,957,894.88	8,809,023.89
II. Gasto Etiquetado (II=A+B+C+D+E+F+G+H)	-	23,418,708.20	23,418,708.20	15,958,405.50	15,958,405.50	7,460,302.70
INSTITUTO TECNOLÓGICO SUPERIOR DE PUERTO PEÑASCO	-	23,418,708.20	23,418,708.20	15,958,405.50	15,958,405.50	7,460,302.70
III. Total de Egresos (III = I + II)	19,407,508.00	23,778,118.97	43,185,626.97	26,916,300.38	26,916,300.38	16,269,326.59

L.A.E. Saúl Madero Torres
Departamento de Recursos Financieros

C.P. Álvaro Martín Pérez Manjarrez
Subdirector de Servicios Administrativos
Arq. Jesús Rafael Sánchez Pebreros
Director General



DIRECCIÓN GENERAL

INSTITUTO TECNOLÓGICO SUPERIOR DE PUERTO PEÑASCO

ETCA-II-09

Estado Analítico del Ejercicio Presupuesto de Egresos

Clasificación Administrativa (Por Poderes)

Del 01 de enero al 30 de septiembre de 2022

INFORME TRIMESTRAL: TERCER

Clasificación Administrativa (Por Poderes)	Egresos Aprobado Anual (1)	Ampliaciones/ (Reducciones) (2)	Egresos Modificado Anual (3=1+2)	Egresos Devengado Acumulado (4)	Egresos Pagado Acumulado (5)	Subejercicio (6 = 3 - 4)
Poder Ejecutivo	19,407,508	23,778,119	43,185,627	26,916,300	26,916,300	16,269,327
Poder Legislativo			0			0
Poder Judicial			0			0
Órganos Autónomos			0			0
Total del Gasto	19,407,508	23,778,119	43,185,627	26,916,300	26,916,300	16,269,327

L.A.E. Saul Madero Torres
Departamento de Recursos Financieros

C.P. Álvaro Martín Pérez Manáñez
Subdirector de Servicios Administrativos

EDUCACIÓN
INSTITUTO TECNOLÓGICO
SUPERIOR DE PUERTO PEÑASCO
DIRECCIÓN GENERAL

Arq. Jesús Rafael Sánchez Sebreros
Director General

INSTITUTO TECNOLÓGICO SUPERIOR DE PUERTO PEÑASCO

ETCA-II-10

Estado Analítico del Ejercicio Presupuesto de Egresos

Clasificación Administrativa (Por Tipo de Organismos o Entidad Paraestatal)

Del 01 de enero al 30 de septiembre de 2022

INFORME TRIMESTRAL: TERCER

Concepto	Egresos Aprobado Anual (1)	Ampliaciones/ (Reducciones) (2)	Egresos Modificado Anual (3=1+2)	Egresos Devengado Acumulado (4)	Egresos Pagado Acumulado (5)	Subejercicio (6 = 3 - 4)
Entidades Paraestatales y Fideicomisos No Empresariales y No Financieros	19,407,508	23,778,119	43,185,627	26,916,300	26,916,300	16,269,327
Instituciones Públicas de la Seguridad Social	0	0	0	0	0	0
Entidades Paraestatales Empresariales No Financieras con Participación Estatal Mayoritaria	0	0	0	0	0	0
Fideicomisos Empresariales No Financieros con Participación Estatal Mayoritaria	0	0	0	0	0	0
Entidades Paraestatales Empresariales Financieras Monetarias con Participación Estatal Mayoritaria	0	0	0	0	0	0
Entidades Paraestatales Empresariales Financieras No Monetarias con Participación Estatal Mayoritaria	0	0	0	0	0	0
Fideicomisos Financieros Públicos con Participación Estatal Mayoritaria	0	0	0	0	0	0
Total del Gasto	19,407,508	23,778,119	43,185,627	26,916,300	26,916,300	16,269,327


L.A.E. Saul Madero Torres
Departamento de Recursos Financieros


C.P. Alvaro Martín Pérez Manjárez
Subdirector de Servicios Administrativos


Arq. Jesús Rafael Sánchez Sebreros
Director General


DIRECCIÓN GENERAL

INSTITUTO TECNOLÓGICO SUPERIOR DE PUERTO PEÑASCO
 Estado Analítico del Ejercicio Presupuesto de Egresos
 Clasificación Funcional (Finalidad y Función)
 Del 01 de enero al 30 de septiembre de 2022

ETCA-II-11

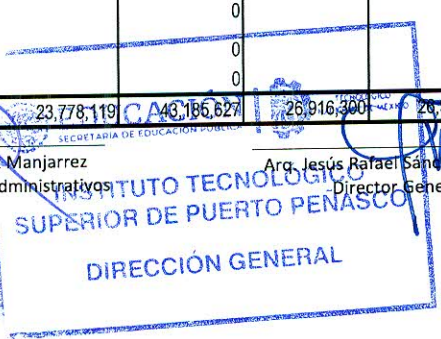
INFORME TRIMESTRAL: TERCER

Concepto	Egresos Aprobado Anual (1)	Ampliaciones/ (Reducciones) (2)	Egresos Modificado Anual (3=1+2)	Egresos Devengado Acumulado (4)	Egresos Pagado Acumulado (5)	Subejercicio (6 = 3 - 4)
Gobierno	0	0	0	0	0	0
Legislación			0			0
Justicia			0			0
Coordinación de la Política de Gobierno			0			0
Relaciones Exteriores			0			0
Asuntos Financieros y Hacendarios			0			0
Seguridad Nacional			0			0
Asuntos de Orden Público y Seguridad Interior			0			0
Otros Servicios Generales			0			0
Desarrollo Social	19,407,508	23,778,119	43,185,627	26,916,300	26,916,300	16,269,327
Protección Ambiental			0			0
Viviendas y Servicios a la Comunidad			0			0
Salud			0			0
Recreación, Cultura y Otras Manifestaciones Sociales			0			0
Educación	19,407,508	23,778,119	43,185,627	26,916,300	26,916,300	16,269,327
Protección Social			0			0
Otros Asuntos Sociales			0			0
Desarrollo Económico	0	0	0	0	0	0
Asuntos Económicos, Comerciales y Laborales en General			0			0
Agropecuaria, Silvicultura, Pesca y Caza			0			0
Combustibles y Energía			0			0
Minería, Manufacturas y Construcción			0			0
Transporte			0			0
Comunicaciones			0			0
Turismo			0			0
Ciencia, Tecnología e Innovación			0			0
Otras Industrias y Otros Asuntos Económicos			0			0
Otras No Clasificadas en funciones anteriores	0	0	0	0	0	0
Transacciones de la Deuda Pública / Costo financiero de la Deuda	0	0	0	0	0	0
Transferencias, Participaciones y Aportaciones entre Diferentes Niveles y Órdenes de gobierno			0			0
Saneamiento del Sistema Financiero			0			0
Adeudos de ejercicios Fiscales Anteriores			0			0
Total del Gasto	19,407,508	23,778,119	43,185,627	26,916,300	26,916,300	16,269,327

[Firma]
 L.A.F. Saul Madero Torres
 Departamento de Recursos Financieros

C.P. Álvaro Martín Pérez Manjarrez
 Subdirector de Servicios Administrativos

Arg. Jesús Rafael Sánchez Sebreros
 Director General



INSTITUTO TECNOLÓGICO SUPERIOR DE PUERTO PEÑASCO

Estado Analítico del Ejercicio del Presupuesto de Egresos Detallado - LDF

Clasificación Funcional (Finalidad y Función)

Del 01 de enero al 30 de septiembre de 2022

(PESOS)

ETCA-II-12

INFORME TRIMESTRAL: TERCER

Concepto (c)	Egresos					Subejercicio (e)
	Aprobado (d)	Ampliaciones/ (Reducciones)	Modificado	Devengado	Pagado	
I. Gasto No Etiquetado (=A+B+C+D)	19,407,508.00	359,411.00	19,766,919.00	10,957,894.88	10,957,894.88	8,809,024.12
A. Gobierno (A=a1+a2+a3+a4+a5+a6+a7+a8)	-	-	-	-	-	-
a1) Legislación	-	-	-	-	-	-
a2) Justicia	-	-	-	-	-	-
a3) Coordinación de la Política de Gobierno	-	-	-	-	-	-
a4) Relaciones Exteriores	-	-	-	-	-	-
a5) Asuntos Financieros y Hacendarios	-	-	-	-	-	-
a6) Seguridad Nacional	-	-	-	-	-	-
a7) Asuntos de Orden Público y de Seguridad Interior	-	-	-	-	-	-
a8) Otros Servicios Generales	-	-	-	-	-	-
B. Desarrollo Social (B=b1+b2+b3+b4+b5+b6+b7)	19,407,508.00	359,411.00	19,766,919.00	10,957,894.88	10,957,894.88	8,809,024.12
b1) Protección Ambiental	-	-	-	-	-	-
b2) Vivienda y Servicios a la Comunidad	-	-	-	-	-	-
b3) Salud	-	-	-	-	-	-
b4) Recreación, Cultura y Otras Manifestaciones Sociales	-	-	-	-	-	-
b5) Educación	-	-	-	-	-	-
b6) Protección Social	-	-	-	-	-	-
b7) Otros Asuntos Sociales	-	-	-	-	-	-
C. Desarrollo Económico (C=c1+c2+c3+c4+c5+c6+c7+c8+c9)	19,407,508.00	359,411.00	19,766,919.00	10,957,894.88	10,957,894.88	8,809,024.12
c1) Asuntos Económicos, Comerciales y Laborales en General	-	-	-	-	-	-
c2) Agropecuaria, Silvicultura, Pesca y Caza	-	-	-	-	-	-
c3) Combustibles y Energía	-	-	-	-	-	-
c4) Minería, Manufacturas y Construcción	-	-	-	-	-	-



EDUCACIÓN
SECRETARÍA DE EDUCACIÓN PÚBLICA

**INSTITUTO TECNOLÓGICO
SUPERIOR DE PUERTO PEÑASCO**

DIRECCIÓN GENERAL

Concepto (c)	Egresos					Subejercicio (e)
	Aprobado (d)	Ampliaciones/ (Reducciones)	Modificado	Devengado	Pagado	
c5) Transporte	-	-	-	-	-	-
c6) Comunicaciones	-	-	-	-	-	-
c7) Turismo	-	-	-	-	-	-
c8) Ciencia, Tecnología e Innovación	-	-	-	-	-	-
c9) Otras Industrias y Otros Asuntos Económicos	-	-	-	-	-	-
D. Otras No Clasificadas en Funciones Anteriores (D=d1+d2+d3+c4)	-	-	-	-	-	-
d1) Transacciones de la Deuda Pública / Costo Financiero de la Deuda	-	-	-	-	-	-
d2) Transferencias, Participaciones y Aportaciones Entre Diferentes Niveles y Ordenes de Gobierno	-	-	-	-	-	-
d3) Saneamiento del Sistema Financiero	-	-	-	-	-	-
d4) Adeudos de Ejercicios Fiscales Anteriores	-	-	-	-	-	-
II. Gasto Etiquetado (I=A+B+C+D)	-	23,418,708.00	23,418,708.00	15,958,405.50	15,958,405.50	7,460,302.50
A. Gobierno (A=a1+a2+a3+a4+a5+a6+a7+a8)	-	-	-	-	-	-
a1) Legislación	-	-	-	-	-	-
a2) Justicia	-	-	-	-	-	-
a3) Coordinación de la Política de Gobierno	-	-	-	-	-	-
a4) Relaciones Exteriores	-	-	-	-	-	-
a5) Asuntos Financieros y Hacendarios	-	-	-	-	-	-
a6) Seguridad Nacional	-	-	-	-	-	-
a7) Asuntos de Orden Público y de Seguridad Interior	-	-	-	-	-	-
a8) Otros Servicios Generales	-	-	-	-	-	-
B. Desarrollo Social (B=b1+b2+b3+b4+b5+b6+b7)	-	23,418,708.00	23,418,708.00	15,958,405.50	15,958,405.50	7,460,302.50
b1) Protección Ambiental	-	-	-	-	-	-
b2) Vivienda y Servicios a la Comunidad	-	-	-	-	-	-
b3) Salud	-	-	-	-	-	-
b4) Recreación, Cultura y Otras Manifestaciones Sociales	-	-	-	-	-	-
b5) Educación	-	23,418,708.00	23,418,708.00	15,958,405.50	15,958,405.50	7,460,302.50
b6) Protección Social	-	-	-	-	-	-
b7) Otros Asuntos Sociales	-	-	-	-	-	-
C. Desarrollo Económico (C=c1+c2+c3+c4+c5+c6+c7+c8+c9)	-	-	-	-	-	-
c1) Asuntos Económicos, Comerciales y Laborales en General	-	-	-	-	-	-
c2) Agropecuaria, Silvicultura, Pesca y Caza	-	-	-	-	-	-



Concepto (c)	Egresos					Subejercicio (e)
	Aprobado (d)	Ampliaciones/ (Reducciones)	Modificado	Devengado	Pagado	
c3) Combustibles y Energía c4) Minería, Manufacturas y Construcción c5) Transporte c6) Comunicaciones c7) Turismo c8) Ciencia, Tecnología e Innovación c9) Otras Industrias y Otros Asuntos Económicos	-	-	-	-	-	-
D. Otras No Clasificadas en Funciones Anteriores (D=d1+d2+d3+d4) d1) Transacciones de la Deuda Pública / Costo Financiero de la Deuda d2) Transferencias, Participaciones y Aportaciones Entre Diferentes Niveles y Ordenes de Gobierno d3) Saneamiento del Sistema Financiero d4) Adeudos de Ejercicios Fiscales Anteriores	-	-	-	-	-	-
III. Total de Egresos (III = I + II)	19,407,508.00	23,778,119.00	43,185,627.00	26,916,300.38	26,916,300.38	16,289,326.62



SECRETARÍA DE EDUCACIÓN PÚBLICA

 INSTITUTO TECNOLÓGICO SUPERIOR DE PUERTO PEÑASCO

 DIRECCIÓN GENERAL

L. A. Saul Madero Torres

 Departamento de Recursos Financieros

C. P. Álvaro Martín Pérez Manjárez

 Subdirector de Servicios Administrativos

Arq. Jesús Rafael Sánchez Sebreros

 Director General

Ejercicio del Presupuesto por Partida / Descripción		Egresos Aprobado Anual	Ampliaciones/ (Reducciones)	Egresos Modificado Anual	Egresos Devengado Acumulado	Egresos Pagado Acumulado	Subejercicio	% Avance Anual
		(1)	(2)	(3=1+2)	(4)	(5)	(6 = 3 - 4)	(7 = 4/3)
2220	PRODUCTOS ALIMENTICIOS PARA ANIMALES	\$ 6,000.0	\$ 2,056.0	\$ 8,056.00	\$ 7,608.24	\$ 7,608.24	448	94%
2220	ALIMENTACION DE ANIMALES	\$ 6,000.0	\$ 2,056.0	\$ 8,056.00	\$ 7,608.24	\$ 7,608.24	448	94%
22300	UTENSILIOS PARA EL SERVICIO DE ALIMENTACION	\$ 13,000.0	\$ 9,000.0	\$ 4,000.00	\$ 2,824.00	\$ 2,824.00	1,176	71%
2230	UTENSILIOS PARA EL SERVICIO DE ALIMENTACION	\$ 13,000.0	\$ 9,000.0	\$ 4,000.00	\$ 2,824.00	\$ 2,824.00	1,176	71%
24000	MATERIALES Y ARTICULOS DE CONSTRUCCION Y DE REPARACION	\$ 156,000.0	\$ 25,879.0	\$ 130,121.00	\$ 77,189.29	\$ 77,189.29	52,932	59%
24100	PRODUCTOS MINERALES NO METALICOS	\$ 15,000.0	\$ -	\$ 15,000.00	\$ 7,043.29	\$ 7,043.29	7,957	47%
2410	PRODUCTOS MINERALES NO METALICOS	\$ 15,000.0	\$ -	\$ 15,000.00	\$ 7,043.29	\$ 7,043.29	7,957	47%
2420	CEMENTO Y PRODUCTOS DE CONCRETO	\$ 17,000.0	\$ 13,000.0	\$ 4,000.00	\$ 284.00	\$ 284.00	3,716	7%
24201	CEMENTO Y PRODUCTOS DE CONCRETO	\$ 17,000.0	\$ 13,000.0	\$ 4,000.00	\$ 284.00	\$ 284.00	3,716	7%
2430	CAL, YESO Y PRODUCTOS DE YESO	\$ 5,000.0	\$ 2,000.0	\$ 3,000.00	\$ 105.00	\$ 105.00	2,895	4%
24301	CAL, YESO Y PRODUCTOS DE YESO	\$ 5,000.0	\$ 2,000.0	\$ 3,000.00	\$ 105.00	\$ 105.00	2,895	4%
24400	MADERA Y PRODUCTOS DE MADERA	\$ 6,000.0	\$ -	\$ 6,000.00	\$ 4,570.03	\$ 4,570.03	1,430	76%
2440	MADERA Y PRODUCTOS DE MADERA	\$ 6,000.0	\$ -	\$ 6,000.00	\$ 4,570.03	\$ 4,570.03	1,430	76%
2450	VIDRIO Y PRODUCTOS DE VIDRIO	\$ 9,000.0	\$ 2,121.0	\$ 11,121.00	\$ 11,120.80	\$ 11,120.80	0	100%
24501	VIDRIO Y PRODUCTOS DE VIDRIO	\$ 9,000.0	\$ 2,121.0	\$ 11,121.00	\$ 11,120.80	\$ 11,120.80	0	100%
2460	MATERIAL ELECTRICO Y ELECTRONICO	\$ 23,000.0	\$ 4,000.0	\$ 19,000.00	\$ 14,775.30	\$ 14,775.30	4,225	78%
24601	MATERIAL ELECTRICO Y ELECTRONICO	\$ 23,000.0	\$ 4,000.0	\$ 19,000.00	\$ 14,775.30	\$ 14,775.30	4,225	78%
24700	ARTICULOS METALICOS PARA LA CONSTRUCCION	\$ 8,000.0	\$ -	\$ 8,000.00	\$ 3,274.69	\$ 3,274.69	4,725	41%
2470	ARTICULOS METALICOS PARA LA CONSTRUCCION	\$ 8,000.0	\$ -	\$ 8,000.00	\$ 3,274.69	\$ 3,274.69	4,725	41%
2480	MATERIALES COMPLEMENTARIOS	\$ 30,000.0	\$ -	\$ 30,000.00	\$ 17,244.50	\$ 17,244.50	12,756	57%
24801	MATERIALES COMPLEMENTARIOS	\$ 30,000.0	\$ -	\$ 30,000.00	\$ 17,244.50	\$ 17,244.50	12,756	57%
2490	OTROS MATERIALES Y ARTICULOS DE CONSTRUCCION Y REPARACION	\$ 43,000.0	\$ 9,000.0	\$ 34,000.00	\$ 18,771.68	\$ 18,771.68	15,228	55%
24901	OTROS MATERIALES Y ARTICULOS DE CONSTRUCCION Y REPARACION	\$ 43,000.0	\$ 9,000.0	\$ 34,000.00	\$ 18,771.68	\$ 18,771.68	15,228	55%
25000	PRODUCTOS QUIMICOS, FARMACEUTICOS Y DE LABORATORIO	\$ 26,000.0	\$ 13,221.0	\$ 12,779.00	\$ 4,106.88	\$ 4,106.88	8,672	32%
2510	PRODUCTOS QUIMICOS BASICOS	\$ 16,000.0	\$ 13,221.0	\$ 2,779.00	\$ -	\$ -	2,779	0%
2510	PRODUCTOS QUIMICOS BASICOS	\$ 16,000.0	\$ 13,221.0	\$ 2,779.00	\$ -	\$ -	2,779	0%
25300	MEDICINAS Y PRODUCTOS FARMACEUTICOS	\$ 8,000.0	\$ -	\$ 8,000.00	\$ 4,000.90	\$ 4,000.90	3,999	50%
2530	MEDICINAS Y PRODUCTOS FARMACEUTICOS	\$ 8,000.0	\$ -	\$ 8,000.00	\$ 4,000.90	\$ 4,000.90	3,999	50%
25600	FIBRAS SINTETICAS, HULES, PLASTICOS Y DERIVADOS	\$ 2,000.0	\$ -	\$ 2,000.00	\$ 105.98	\$ 105.98	1,894	5%
25601	FIBRAS SINTETICAS, HULES, PLASTICOS Y DERIVADOS	\$ 2,000.0	\$ -	\$ 2,000.00	\$ 105.98	\$ 105.98	1,894	5%
2600	COMBUSTIBLES, LUBRICANTES Y ADITIVOS	\$ 106,000.0	\$ 126,700.0	\$ 232,700.00	\$ 225,928.13	\$ 225,928.13	6,772	97%
2610	COMBUSTIBLES, LUBRICANTES Y ADITIVOS	\$ 106,000.0	\$ 126,700.0	\$ 232,700.00	\$ 225,928.13	\$ 225,928.13	6,772	97%
26101	COMBUSTIBLES	\$ 100,000.0	\$ 129,200.0	\$ 229,200.00	\$ 225,786.13	\$ 225,786.13	3,414	99%
2610	LUBRICANTES Y ADITIVOS	\$ 6,000.0	\$ 2,500.0	\$ 3,500.00	\$ 142.00	\$ 142.00	3,358	4%
27000	VESTUARIO, BLANCOS, PRENDAS DE PROTECCION Y ARTICULOS DEPORTIVOS	\$ 198,150.0	\$ 66,500.0	\$ 264,650.00	\$ 114,016.07	\$ 114,016.07	150,634	43%
27100	VESTUARIO Y UNIFORMES	\$ 169,150.0	\$ 70,000.0	\$ 239,150.00	\$ 99,060.47	\$ 99,060.47	140,090	41%
2710	VESTUARIOS Y UNIFORMES	\$ 169,150.0	\$ 70,000.0	\$ 239,150.00	\$ 99,060.47	\$ 99,060.47	140,090	41%
2720	PRENDAS DE SEGURIDAD Y PROTECCION PERSONAL	\$ 9,000.0	\$ 2,500.0	\$ 6,500.00	\$ 169.00	\$ 169.00	6,331	3%
27201	PRENDAS DE SEGURIDAD Y PROTECCION PERSONAL	\$ 9,000.0	\$ 2,500.0	\$ 6,500.00	\$ 169.00	\$ 169.00	6,331	3%
2730	ARTICULOS DEPORTIVOS	\$ 15,000.0	\$ 1,500.0	\$ 16,500.00	\$ 14,786.60	\$ 14,786.60	1,713	90%
27301	ARTICULOS DEPORTIVOS	\$ 15,000.0	\$ 1,500.0	\$ 16,500.00	\$ 14,786.60	\$ 14,786.60	1,713	90%
27400	PRODUCTOS TEXTILES	\$ 5,000.0	\$ 2,500.0	\$ 2,500.00	\$ -	\$ -	2,500	0%
2740	PRODUCTOS TEXTILES	\$ 5,000.0	\$ 2,500.0	\$ 2,500.00	\$ -	\$ -	2,500	0%
2900	HERRAMIENTAS, REFACCIONES Y ACCESORIOS MENORES	\$ 161,111.0	\$ 54,267.2	\$ 215,378.20	\$ 152,186.67	\$ 152,186.67	63,192	71%
29100	HERRAMIENTAS MENORES	\$ 30,000.0	\$ 10,099.0	\$ 19,901.00	\$ 8,396.18	\$ 8,396.18	11,505	42%
2910	HERRAMIENTAS MENORES	\$ 30,000.0	\$ 10,099.0	\$ 19,901.00	\$ 8,396.18	\$ 8,396.18	11,505	42%
29200	REFACCIONES Y ACCESORIOS MENORES DE EDIFICIOS	\$ 6,000.0	\$ -	\$ 6,000.00	\$ 1,316.90	\$ 1,316.90	4,683	22%
29201	REFACCIONES Y ACCESORIOS MENORES DE EDIFICIOS	\$ 6,000.0	\$ -	\$ 6,000.00	\$ 1,316.90	\$ 1,316.90	4,683	22%
2940	REFACCIONES Y ACCESORIOS MENORES DE EQUIPO DE COMPUTO Y	\$ 38,000.0	\$ 43,813.2	\$ 81,813.20	\$ 74,651.59	\$ 74,651.59	7,162	91%
29401	REFACCIONES Y ACCESORIOS MENORES DE EQUIPO DE COMPUTO Y TECNOLOGIAS DE LA INFORMACION	\$ 38,000.0	\$ 43,813.2	\$ 81,813.20	\$ 74,651.59	\$ 74,651.59	7,162	91%
29600	REFACCIONES Y ACCESORIOS MENORES DE EQUIPO DE TRANSPORTE	\$ 4,000.0	\$ -	\$ 4,000.00	\$ 3,977.00	\$ 3,977.00	23	99%
29601	REFACCIONES Y ACCESORIOS MENORES DE EQUIPO DE TRANSPORTE	\$ 4,000.0	\$ -	\$ 4,000.00	\$ 3,977.00	\$ 3,977.00	23	99%
29800	REFACCIONES Y ACCESORIOS MENORES DE MAQUINARIA Y OTROS	\$ 10,000.0	\$ -	\$ 10,000.00	\$ -	\$ -	10,000	0%

Ejercicio del Presupuesto por Partida / Descripción		Egresos Aprobado Anual (1)	Ampliaciones/ (Reducciones) (2)	Egresos Modificado Anual (3=1+2)	Egresos Devengado Acumulado (4)	Egresos Pagado Acumulado (5)	Subejercicio (6 = 3 - 4)	% Avance Anual (7= 4/3)
29801	REFACCIONES Y ACCESORIOS MENORES DE MAQUINARIA Y OTROS EQUIPOS	\$ 10,000.0	\$ -	\$ 10,000.00	\$ -	\$ -	10,000	0%
2990	REFACCIONES Y ACCESORIOS MENORES OTROS BIENES MUEBLES	\$ 73,111.0	\$ 20,553.0	\$ 93,664.00	\$ 63,845.00	\$ 63,845.00	29,819	68%
2990	REFACCIONES Y ACCESORIOS MENORES OTROS BIENES MUEBLES	\$ 73,111.0	\$ 20,553.0	\$ 93,664.00	\$ 63,845.00	\$ 63,845.00	29,819	68%
30000	SERVICIOS GENERALES	\$ 1,862,889.0	\$ 1,973,547.8	\$ 3,836,436.77	\$ 2,323,856.61	\$ 2,323,856.61	1,512,580	61%
3100	SERVICIOS BASICOS	\$ 110,500.0	\$ 402,869.0	\$ 513,369.00	\$ 411,104.24	\$ 411,104.24	102,265	80%
31100	ENERGIA ELECTRICA	\$ 35,000.0	\$ 332,869.0	\$ 367,869.00	\$ 310,350.00	\$ 310,350.00	57,519	84%
31102	ENERGIA ELECTRICA A ESCUELAS	\$ 35,000.0	\$ 332,869.0	\$ 367,869.00	\$ 310,350.00	\$ 310,350.00	57,519	84%
3140	TELEFONIA TRADICIONAL	\$ 72,000.0	\$ 70,000.0	\$ 142,000.00	\$ 100,754.24	\$ 100,754.24	41,246	71%
3140	TELEFONIA TRADICIONAL	\$ 72,000.0	\$ 70,000.0	\$ 142,000.00	\$ 100,754.24	\$ 100,754.24	41,246	71%
31700	SERVICIOS DE ACCESO DE INTERNET, REDES Y PROCESAMIENTO DE	\$ 3,500.0	\$ -	\$ 3,500.00	\$ -	\$ -	3,500	0%
3170	SERVICIO DE ACCESO A INTERNET, REDES Y PROCESAMIENTO DE INFORMACION	\$ 3,500.0	\$ -	\$ 3,500.00	\$ -	\$ -	3,500	0%
33000	SERVICIOS PROFESIONALES, CIENTIFICOS, TECNICOS Y OTROS SERVICIOS	\$ 362,000.0	\$ 924,671.8	\$ 1,286,671.77	\$ 803,387.11	\$ 803,387.11	483,285	62%
33100	SERVICIOS LEGALES, DE CONTABILIDAD, AUDITORIAS Y	\$ 180,000.0	\$ 145,141.8	\$ 325,141.77	\$ 243,822.60	\$ 243,822.60	81,319	75%
3310	SERVICIOS LEGALES, DE CONTABILIDAD, AUDITORIAS Y RELACIONADOS	\$ 180,000.0	\$ 145,141.8	\$ 325,141.77	\$ 243,822.60	\$ 243,822.60	81,319	75%
3330	SERVICIOS DE CONSULTORIA ADMINISTRATIVA, PROCESOS, TECNICA	\$ 22,500.0	\$ 702,154.0	\$ 724,654.00	\$ 468,977.99	\$ 468,977.99	255,676	65%
33301	SERVICIOS DE INFORMATICA	\$ 22,500.0	\$ 177,499.0	\$ 199,999.00	\$ 178,157.60	\$ 178,157.60	21,841	89%
3330	SERVICIOS DE CONSULTORIAS	\$ -	\$ 524,655.0	\$ 524,655.00	\$ 290,820.39	\$ 290,820.39	233,835	55%
33400	SERVICIOS DE CAPACITACION	\$ 8,000.0	\$ 89,000.0	\$ 97,000.00	\$ 12,048.84	\$ 12,048.84	84,951	12%
33401	SERVICIOS DE CAPACITACION	\$ 8,000.0	\$ 89,000.0	\$ 97,000.00	\$ 12,048.84	\$ 12,048.84	84,951	12%
3360	SERVICIOS DE APOYO ADMINISTRATIVO, TRADUCCION,	\$ 126,500.0	\$ 24,624.0	\$ 101,876.00	\$ 59,443.28	\$ 59,443.28	42,433	58%
3360	IMPRESIONES Y PUBLICACIONES OFICIALES	\$ 126,500.0	\$ 24,624.0	\$ 101,876.00	\$ 59,443.28	\$ 59,443.28	42,433	58%
33800	SERVICIOS DE VIGILANCIA	\$ 25,000.0	\$ 13,000.0	\$ 38,000.00	\$ 19,094.40	\$ 19,094.40	18,906	50%
3380	SERVICIOS DE VIGILANCIA	\$ 25,000.0	\$ 13,000.0	\$ 38,000.00	\$ 19,094.40	\$ 19,094.40	18,906	50%
34000	SERVICIOS FINANCIEROS, BANCARIOS Y COMERCIALES	\$ 37,000.0	\$ 109,468.0	\$ 146,468.00	\$ 85,355.20	\$ 85,355.20	61,113	58%
34100	SERVICIOS FINANCIEROS Y BANCARIOS	\$ 15,000.0	\$ -	\$ 15,000.00	\$ 8,071.31	\$ 8,071.31	6,929	54%
3410	SERVICIOS FINANCIEROS Y BANCARIOS	\$ 15,000.0	\$ -	\$ 15,000.00	\$ 8,071.31	\$ 8,071.31	6,929	54%
3440	SEGUROS DE RESPONSABILIDAD PATRIMONIAL Y FIANZAS	\$ -	\$ 122,869.0	\$ 122,869.00	\$ 73,200.90	\$ 73,200.90	49,668	60%
34401	SEGUROS DE RESPONSABILIDAD PATRIMONIAL Y FIANZAS	\$ -	\$ 122,869.0	\$ 122,869.00	\$ 73,200.90	\$ 73,200.90	49,668	60%
3470	FLETES Y MANIOBRAS	\$ 22,000.0	\$ 13,401.0	\$ 8,599.00	\$ 4,082.99	\$ 4,082.99	4,516	47%
34701	FLETES Y MANIOBRAS	\$ 22,000.0	\$ 13,401.0	\$ 8,599.00	\$ 4,082.99	\$ 4,082.99	4,516	47%
35000	SERVICIOS DE INSTALACION, REPARACION, MANTENIMIENTO Y CONSERVACION	\$ 181,000.0	\$ 187,982.0	\$ 368,982.00	\$ 213,362.53	\$ 213,362.53	155,619	58%
3510	CONSERVACION Y MANTENIMIENTO MENOR DE INMUEBLES	\$ 40,000.0	\$ 78,000.0	\$ 118,000.00	\$ 45,976.73	\$ 45,976.73	72,023	39%
3510	MANTENIMIENTO Y CONSERVACION DE INMUEBLES	\$ 40,000.0	\$ 78,000.0	\$ 118,000.00	\$ 45,976.73	\$ 45,976.73	72,023	39%
35200	INSTALACION, REPARACION Y MANTENIMIENTO DE MOBILIARIO Y	\$ 14,000.0	\$ 10,000.0	\$ 4,000.00	\$ -	\$ -	4,000	0%
3520	MANTENIMIENTO Y CONSERVACION DE MOBILIARIO Y EQUIPO	\$ 14,000.0	\$ 10,000.0	\$ 4,000.00	\$ -	\$ -	4,000	0%
35500	REPARACION Y MANTENIMIENTO DE EQUIPO DE TRANSPORTE	\$ -	\$ 90,000.0	\$ 90,000.00	\$ 59,033.80	\$ 59,033.80	30,966	66%
35501	MANTENIMIENTO Y CONSERVACION DE EQUIPO DE TRANSPORTE	\$ -	\$ 90,000.0	\$ 90,000.00	\$ 59,033.80	\$ 59,033.80	30,966	66%
3560	REPARACION Y MANTENIMIENTO DE EQUIPO DE DEFENSA Y	\$ 43,000.0	\$ 10,006.0	\$ 32,994.00	\$ -	\$ -	32,994	0%
3560	REPARACION Y MANTENIMIENTO DE EQUIPO DE DEFENSA Y SEGURIDAD	\$ 43,000.0	\$ 10,006.0	\$ 32,994.00	\$ -	\$ -	32,994	0%
35700	INSTALACION, REPARACION Y MANTENIMIENTO DE MAQUINARIA,	\$ 30,000.0	\$ 39,988.0	\$ 69,988.00	\$ 69,987.00	\$ 69,987.00	1	100%
3570	MANTENIMIENTO Y CONSERVACION DE MAQUINARIA Y EQUIPO	\$ 30,000.0	\$ 39,988.0	\$ 69,988.00	\$ 69,987.00	\$ 69,987.00	1	100%
35800	SERVICIOS DE LIMPIEZA Y MANEJO DE DESECHOS	\$ 18,000.0	\$ -	\$ 18,000.00	\$ 13,050.00	\$ 13,050.00	4,950	73%
35801	SERVICIOS DE LIMPIEZA Y MANEJO DE DESECHOS	\$ 18,000.0	\$ -	\$ 18,000.00	\$ 13,050.00	\$ 13,050.00	4,950	73%
3590	SERVICIOS DE JARDINERIA Y FUMIGACION	\$ 36,000.0	\$ -	\$ 36,000.00	\$ 25,315.00	\$ 25,315.00	10,685	70%
3590	SERVICIOS DE JARDINERIA Y FUMIGACION	\$ 36,000.0	\$ -	\$ 36,000.00	\$ 25,315.00	\$ 25,315.00	10,685	70%
36000	SERVICIOS DE COMUNICACION SOCIAL Y PUBLICIDAD	\$ 40,000.0	\$ 20,000.0	\$ 60,000.00	\$ 23,200.00	\$ 23,200.00	36,800	39%
3620	DIFUSION POR RADIO, TELEVISION Y OTROS MEDIOS DE MENSAJES	\$ 40,000.0	\$ 20,000.0	\$ 60,000.00	\$ 23,200.00	\$ 23,200.00	36,800	39%
36201	DIFUSION POR RADIO, TELEVISION Y OTROS MEDIOS DE MENSAJES COMERCIALES PARA PROMOVER LA VENTA DE PRODUCTOS O SERVICIOS	\$ 40,000.0	\$ 20,000.0	\$ 60,000.00	\$ 23,200.00	\$ 23,200.00	36,800	39%

Ejercicio del Presupuesto por Partida / Descripción		Egresos Aprobado Anual (1)	Ampliaciones/ (Reducciones) (2)	Egresos Modificado Anual (3=1+2)	Egresos Devengado Acumulado (4)	Egresos Pagado Acumulado (5)	Subejercicio (6 = 3 - 4)	% Avance Anual (7 = 4/3)
37000	SERVICIOS DE TRASLADO Y VIATICOS	\$ 609,289.0	\$ 259,811.0	\$ 869,100.00	\$ 354,931.33	\$ 354,931.33	514,169	41%
3710	PASAJES AEREOS	\$ -	\$ 164,900.0	\$ 164,900.00	\$ 40,797.00	\$ 40,797.00	124,103	25%
3710	PASAJES AEREOS	\$ -	\$ 164,900.0	\$ 164,900.00	\$ 40,797.00	\$ 40,797.00	124,103	25%
37200	PASAJES TERRESTRES	\$ 60,300.0	\$ 2,000.0	\$ 58,300.00	\$ 6,425.00	\$ 6,425.00	51,875	11%
3720	PASAJES TERRESTRES	\$ 60,300.0	\$ 2,000.0	\$ 58,300.00	\$ 6,425.00	\$ 6,425.00	51,875	11%
37500	VIATICOS EN EL PAIS	\$ 387,489.0	\$ 11,991.0	\$ 399,480.00	\$ 168,644.81	\$ 168,644.81	230,835	42%
37501	VIATICOS EN EL PAIS	\$ 281,489.0	\$ 1,009.0	\$ 280,480.00	\$ 122,457.31	\$ 122,457.31	158,023	44%
3750	GASTOS DE CAMINO	\$ 106,000.0	\$ 13,000.0	\$ 119,000.00	\$ 46,187.50	\$ 46,187.50	72,813	39%
3760	VIATICOS EN EL EXTRANJERO	\$ -	\$ 7,500.0	\$ 7,500.00	\$ -	\$ -	7,500	0%
37601	VIATICOS EN EL EXTRANJERO	\$ -	\$ 7,500.0	\$ 7,500.00	\$ -	\$ -	7,500	0%
37800	SERVICIOS INTEGRALES DE TRASLADO Y VIATICOS	\$ 146,000.0	\$ 51,070.0	\$ 197,070.00	\$ 111,477.53	\$ 111,477.53	85,592	57%
37801	SERVICIOS INTEGRALES DE TRASLADO Y VIATICOS	\$ 146,000.0	\$ 51,070.0	\$ 197,070.00	\$ 111,477.53	\$ 111,477.53	85,592	57%
37900	OTROS SERVICIOS DE TRASLADO Y HOSPEDAJE	\$ 15,500.0	\$ 26,350.0	\$ 41,850.00	\$ 27,586.99	\$ 27,586.99	14,263	66%
3790	CUOTAS	\$ 15,500.0	\$ 26,350.0	\$ 41,850.00	\$ 27,586.99	\$ 27,586.99	14,263	66%
3800	SERVICIOS OFICIALES	\$ 103,100.0	\$ 2,250.0	\$ 100,850.00	\$ 27,524.20	\$ 27,524.20	73,326	27%
38200	GASTOS DE ORDEN SOCIAL Y CULTURAL	\$ 81,500.0	\$ -	\$ 81,500.00	\$ 24,224.20	\$ 24,224.20	57,276	30%
3820	GASTOS DE ORDEN SOCIAL Y CULTURAL	\$ 81,500.0	\$ -	\$ 81,500.00	\$ 24,224.20	\$ 24,224.20	57,276	30%
38300	CONGRESOS Y CONVENCIONES	\$ 21,600.0	\$ 2,250.0	\$ 19,350.00	\$ 3,300.00	\$ 3,300.00	16,050	17%
38301	CONGRESOS Y CONVENCIONES	\$ 21,600.0	\$ 2,250.0	\$ 19,350.00	\$ 3,300.00	\$ 3,300.00	16,050	17%
3900	OTROS SERVICIOS GENERALES	\$ 420,000.0	\$ 70,996.0	\$ 490,996.00	\$ 404,992.00	\$ 404,992.00	86,004	82%
3920	IMPUESTOS Y DERECHOS	\$ 84,940.0	\$ -	\$ 84,940.00	\$ 62,122.00	\$ 62,122.00	22,818	73%
39201	IMPUESTOS Y DERECHOS	\$ 84,940.0	\$ -	\$ 84,940.00	\$ 62,122.00	\$ 62,122.00	22,818	73%
39800	IMPUESTOS SOBRE NOMINAS Y OTROS QUE SE DERIVEN DE UNA	\$ 335,060.0	\$ 70,996.0	\$ 406,056.00	\$ 342,870.00	\$ 342,870.00	63,186	84%
39801	IMPUESTOS SOBRE NOMINAS	\$ 335,060.0	\$ 70,996.0	\$ 406,056.00	\$ 342,870.00	\$ 342,870.00	63,186	84%
40000	TRANSFERENCIAS, ASIGNACIONES, SUBSIDIOS Y OTRAS AYUDAS	\$ 158,410.0	\$ 24,502.0	\$ 133,908.00	\$ 71,002.53	\$ 71,002.53	62,905	53%
4400	AYUDAS SOCIALES	\$ 158,410.0	\$ 24,502.0	\$ 133,908.00	\$ 71,002.53	\$ 71,002.53	62,905	53%
4410	AYUDAS SOCIALES A PERSONAS	\$ 118,410.0	\$ 44,502.0	\$ 73,908.00	\$ 26,936.53	\$ 26,936.53	46,971	36%
44105	GASTOS POR SERVICIOS DE TRASLADO DE PERSONAS	\$ 118,410.0	\$ 44,502.0	\$ 73,908.00	\$ 26,936.53	\$ 26,936.53	46,971	36%
44200	BECAS Y OTRAS AYUDAS PARA PROGRAMAS DE CAPACITACION	\$ 40,000.0	\$ 20,000.0	\$ 60,000.00	\$ 44,066.00	\$ 44,066.00	15,934	73%
44204	FOMENTO DEPORTIVO	\$ 40,000.0	\$ 20,000.0	\$ 60,000.00	\$ 44,066.00	\$ 44,066.00	15,934	73%
50000	BIENES MUEBLES, INMUEBLES E INTAGIBLES	\$ 36,000.0	\$ 38,730.0	\$ 74,730.00	\$ 74,603.41	\$ 74,603.41	127	100%
5100	MOBILIARIO Y EQUIPO DE ADMINISTRACION	\$ 30,000.0	\$ 9,399.0	\$ 20,601.00	\$ 20,477.40	\$ 20,477.40	124	99%
51500	EQUIPO DE COMPUTO Y DE TECNOLOGIAS DE LA INFORMACION	\$ 30,000.0	\$ 9,399.0	\$ 20,601.00	\$ 20,477.40	\$ 20,477.40	124	99%
51501	BIENES INFORMATICOS	\$ 30,000.0	\$ 9,399.0	\$ 20,601.00	\$ 20,477.40	\$ 20,477.40	124	99%
5600	MAQUINARIA, OTROS EQUIPOS Y HERRAMIENTAS	\$ 6,000.0	\$ 48,129.0	\$ 54,129.00	\$ 54,126.01	\$ 54,126.01	3	100%
56200	MAQUINARIA Y EQUIPO INDUSTRIAL	\$ -	\$ 9,127.0	\$ 9,127.00	\$ 9,126.00	\$ 9,126.00	1	100%
56201	MAQUINARIA Y EQUIPO INDUSTRIAL	\$ -	\$ 9,127.0	\$ 9,127.00	\$ 9,126.00	\$ 9,126.00	1	100%
56400	SISTEMAS DE AIRE ACONDICIONADO, CALEFACCION Y DE	\$ 6,000.0	\$ 39,002.0	\$ 45,002.00	\$ 45,000.01	\$ 45,000.01	2	100%
56401	SISTEMAS DE AIRE ACONDICIONADO, CALEFACCION Y DE REFRIGERACION INDUSTRIAL Y COMERCIAL	\$ 6,000.0	\$ 39,002.0	\$ 45,002.00	\$ 45,000.01	\$ 45,000.01	2	100%
TOTAL		\$ 19,407,508.0	\$ 22,778,119.0	\$ 43,185,626.97	26,916,300	26,916,300	\$ 16,269,327	

L.A.E. Saul Madero Torres
Departamento de Recursos Financieros

C.P. Álvaro Martín Pérez Manjarrez
Subdirector de Servicios Administrativos

Arquidiósc. Rafael Sánchez Sobreros
Director General

EDUCACIÓN
SECRETARÍA DE EDUCACIÓN PÚBLICA

INSTITUTO TECNOLÓGICO SUPERIOR DE PUERTO PEÑASCO
DIRECCIÓN GENERAL


INSTITUTO TECNOLÓGICO SUPERIOR DE PUERTO PEÑASCO
Estado Analítico del Ejercicio de Presupuesto de Egresos- Detallado – LDF
(Clasificación de Servicios Personales por Categoría)
Del 01 de enero al 30 de septiembre de 2022

ETCA-II-14

(PESOS)

INFORME TRIMESTRAL: TERCER

Concepto (c)	Egresos					Subejercicio (e)
	Aprobado (d)	Ampliaciones/ (Reducciones)	Modificado	Devengado	Pagado	
I. Gasto No Etiquetado (I=A+B+C+D+E+F)	16,253,348.00	-	16,253,348.00	8,879,125.00	8,879,125.00	7,374,223.00
A. Personal Administrativo y de Servicio Público	7,932,774.00	-	7,932,774.00	4,026,851.00	4,026,851.00	3,905,923.00
B. Magisterio	8,320,574.00	-	8,320,574.00	4,852,274.00	4,852,274.00	3,468,300.00
C. Servicios de Salud (C=c1+c2)	-	-	-	-	-	-
c1) Personal Administrativo	-	-	-	-	-	-
c2) Personal Médico, Paramédico y afin	-	-	-	-	-	-
D. Seguridad Pública	-	-	-	-	-	-
E. Gastos asociados a la implementación de nuevas leyes federales o reformas a las mismas (E = e1 + e2)	-	-	-	-	-	-
e1) Nombre del Programa o Ley 1	-	-	-	-	-	-
e2) Nombre del Programa o Ley 2	-	-	-	-	-	-
F. Sentencias laborales definitivas	-	-	-	-	-	-
II. Gasto Etiquetado (II=A+B+C+D+E+F)	-	21,408,277.00	21,408,277.00	14,479,697.10	14,479,697.10	6,928,579.90
A. Personal Administrativo y de Servicio Público	-	10,318,379.50	10,318,379.50	6,366,304.10	6,366,304.10	3,952,075.40
B. Magisterio	-	11,089,897.50	11,089,897.50	8,113,393.00	8,113,393.00	2,976,504.50
C. Servicios de Salud (C=c1+c2)	-	-	-	-	-	-
c1) Personal Administrativo	-	-	-	-	-	-
c2) Personal Médico, Paramédico y afin	-	-	-	-	-	-
D. Seguridad Pública	-	-	-	-	-	-
E. Gastos asociados a la implementación de nuevas leyes federales o reformas a las mismas (E = e1 + e2)	-	-	-	-	-	-
e1) Nombre del Programa o Ley 1	-	-	-	-	-	-
e2) Nombre del Programa o Ley 2	-	-	-	-	-	-
F. Sentencias laborales definitivas	-	-	-	-	-	-
III. Total del Gasto en Servicios Personales (III = I + II)	16,253,348.00	21,408,277.00	37,661,625.00	23,358,822.10	23,358,822.10	14,302,802.90


L.A.E. Saul Madero Torres
Departamento de Recursos Financieros


C.P. Álvaro Martín Pérez Manjarrez
Subdirector de Servicios Administrativos


Arq. Jesús Rafael Sánchez Sebreros
Director General



INSTITUTO TECNOLÓGICO SUPERIOR DE PUERTO PEÑASCO
Conciliación entre los Egresos Presupuestarios y los Gastos Contables
Al 30 de septiembre de 2022
(Pesos)

ETCA-II-15


INFORME TRIMESTRAL: TERCER

1. Total de Egresos Presupuestarios		26,916,300.20
--	--	----------------------

2. Menos Egresos Presupuestarios No Contables		74,603.00
Materias Primas y Materiales de Producción y Comercialización	-	
Materiales y Suministros	-	
Mobiliario y Equipo de Administración	20,477.00	
Mobiliario y Equipo Educativo y Recreativo	-	
Equipo e Instrumental Médico y de Laboratorio	-	
Vehículos y Equipo de Transporte	-	
Equipo de Defensa y Seguridad	-	
Maquinaria, Otros Equipos y Herramientas	54,126.00	
Archivos Biológicos	-	
Bienes Inmuebles	-	
Activos Intangibles	-	
Obra Pública en Bienes de Dominio Público	-	
Obra Pública en Bienes Propios	-	
Acciones y Participaciones de Capital	-	
Compra de Títulos y Valores	-	
Concesión de Préstamos	-	
Inversiones en Fideicomisos, Mandatos y Otros Análogos	-	
Provisiones para Contingencias y Otras Erogaciones Especiales	-	
Armonización de la Deuda Pública	-	
Adeudos de Ejercicios Fiscales Anteriores (ADEFAS)	-	
Otros Egresos Presupuestales No Contables	-	


3. Más Gastos Contables No Presupuestarios		331,586.00
Estimaciones, Depreciaciones, Deterioros, Obsolescencia y Amortizaciones	331,586.00	
Provisiones		
Disminución de Inventarios		
Aumento por Insuficiencia de Estimaciones por Pérdida o Deterioro u Obsolescencia		
Aumento por Insuficiencia de Provisiones		
Otros Gastos		
Otros Gastos Contables No Presupuestales		

4. Total de Gasto Contable (4= 1 - 2 + 3)		27,173,283.20
--	--	----------------------


L.A.E. Saúl Madero Torres
Departamento de Recursos Financieros


C.P. Álvaro Martín Pérez Manjarrez
Subdirector de Servicios Administrativos


INSTITUTO TECNOLÓGICO SUPERIOR DE PUERTO PEÑASCO
DIRECCIÓN GENERAL


Arq. Jesús Rafael Sánchez Sebreros
Director General

INSTITUTO TECNOLÓGICO SUPERIOR DE PUERTO PEÑASCO

ETCA-II-16

Endeudamiento Neto

Del 01 de enero al 30 de septiembre de 2022

(pesos)

INFORME TRIMESTRAL: TERCER

Identificación del crédito o Instrumento	Contratación / Colocación	Amortización	Endeudamiento Neto
	A	B	C=A-B
Créditos Bancarios			
1			
2			
3			
4	Nada que informar en este Apartado		0.00
5			
6			
7			
8			
9			
10			
Total Créditos Bancarios	0.00	0.00	0.00
Otros Instrumentos de Deuda			
1			
2			
3			
4			
5			
6			
7			
8			
9			
10			
Total Otros Instrumentos de Deuda	0.00	0.00	0.00
TOTAL	0.00	0.00	0.00

"Bajo protesta de decir verdad declaramos que los Estados Financieros y sus Notas, son razonablemente correctos y son responsabilidad del emisor"


 L.A.E. Saul Madero Torres
 Departamento de Recursos Financieros


 C.P. Álvaro Martín Pérez Manjarrez
 Subdirector de Servicios Administrativos


 Arq. Jesús Rafael Sánchez Sebreros
 Director General


INSTITUTO TECNOLÓGICO SUPERIOR DE PUERTO PEÑASCO
DIRECCIÓN GENERAL

INSTITUTO TECNOLÓGICO SUPERIOR DE PUERTO PEÑASCO

ETCA-II-17


Intereses de la Deuda

Del 01 de enero al 30 de septiembre de 2022

INFORME TRIMESTRAL: TERCER


Identificación del crédito o Instrumento	Devengado	Pagado
Créditos Bancarios		
1		
2		
3		
4	Nada que informar en este Apartado	
5		
6		
7		
8		
9		
10		
Total de Interéses Créditos Bancarios	0.00	0.00
Otros Instrumentos de Deuda		
1		
2		
3		
4		
5		
6		
7		
8		
9		
10		
Total Intereses Otros Instrumentos de Deuda	0.00	0.00
TOTAL	0.00	0.00

"Bajo protesta de decir verdad declaramos que los Estados Financieros y sus Notas, son razonablemente correctos y son responsabilidad del emisor"


L.A.E. Saul Madero Torres
Departamento de Recursos Financieros


C.P. Álvaro Martín Pérez Marjárez
Subdirector de Servicios Administrativos


Arq. Jesús Rafael Sánchez Sebreros
Director General



INSTITUTO TECNOLÓGICO SUPERIOR DE PUERTO PEÑASCO

Gasto Por Categoría Programática

ETCA-III-01

Del 01 de enero al 30 de septiembre de 2022

(PESOS)

INFORME TRIMESTRAL: TERCER

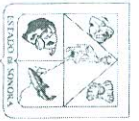
Concepto	Egresos Aprobado Anual (1)	Ampliaciones/ (Reducciones) (2)	Egresos Modificado Anual (3=1+2)	Egresos Devengado Anual (4)	Egresos Pagado Anual (5)	Subejercicio (6 = 3 - 4)
Programas						
Subsidios: Sector Social y Privado o Estados y Municipios	0	0	0	0	0	0
Sujetos a Reglas de Operación			0			0
Otros Subsidios			0			0
Desempeño de las Funciones:	19,407,508	23,778,119	43,185,627	26,916,300	26,916,300	16,269,327
Prestación de Servicios Públicos	19,407,508	23,778,119	43,185,627	26,916,300	26,916,300	16,269,327
Provisión de Bienes Públicos			0			0
Planeación, Seguimiento y Evaluación de Políticas Públicas			0			0
Promoción y Fomento			0			0
Regulación y Supervisión			0			0
Funciones de las Fuerzas Armadas (Únicamente el Gobierno Federal)			0			0
Específicos			0			0
Proyectos de Inversión			0			0
Administrativos y de Apoyos	0	0	0	0	0	0
Apoyo al Proceso Presupuestario y para Mejorar la Eficiencia Institucional			0			0
Apoyo a la Función Pública y al Mejoramiento de la Gestión			0			0
Operaciones Ajenas			0			0
Compromisos	0	0	0	0	0	0
Obligaciones de Cumplimiento de Resolución Jurisdiccional			0			0
Desastres Naturales			0			0
Obligaciones	0	0	0	0	0	0
Pensiones y Jubilaciones			0			0
Aportaciones a la Seguridad Social			0			0
Aportaciones a Fondos de Estabilización			0			0
Aportaciones a Fondos de Inversión y Reestructura de Pensiones			0			0
Programas de gasto Federalizado (Gobierno Federal)	0	0	0	0	0	0
Gasto Federalizado			0			0
Participaciones a Entidades Federativas y Municipios			0			0
Costo Financiero, Deuda o Apoyo a Deudores y Ahorradores de la Banca			0			0
Adeudos de Ejercicios Fiscales Anteriores			0			0
Total del Gasto	19,407,508	23,778,119	43,185,627	26,916,300	26,916,300	16,269,327

L.A.E. Saul Madero Torres
Departamento de Recursos Financieros

C.P. Álvaro Martín Pérez Manjarrez
Subdirector de Servicios Administrativos

Arq. Jesús Rafael Sánchez Sebreros
Director General

EDUCACIÓN
SECRETARÍA DE EDUCACIÓN PÚBLICA
INSTITUTO TECNOLÓGICO
SUPERIOR DE PUERTO PEÑASCO
DIRECCIÓN GENERAL



Gobierno del
Estado de Sonora

GOBIERNO DEL ESTADO DE SONORA

INFORME DE AVANCE PROGRAMÁTICO 2022

PROGRAMA OPERATIVO ANUAL

ETCA-III-04
TRIMESTRE: TERCERO

CLAVE	NOMBRE DEL INDICADOR	UNID. MEDIDA	TIPO META	VAL. ACUM.	PROGRAMADO ORIGINAL				MODIFICADO				REALIZADO				% DE AVANCE TRIMESTRAL
					PRIMERO	SEGUNDO	TERCERO	CUARTO	ANUAL	PRIMERO	SEGUNDO	TERCERO	CUARTO	ANUAL	PRIMERO	SEGUNDO	

DEPENDENCIA / ENTIDAD 76 INSTITUTO TECNOLÓGICO SUPERIOR DE PUERTO PEÑASCO

UNIDAD ADMINISTRATIVA 001 ITSSP INSTITUTO TECNOLÓGICO SUPERIOR DE PUERTO PEÑASCO

ETG01E10 EDUCACIÓN SUPERIOR DE CALIDAD PARA EL DESARROLLO

112 EDUCACIÓN SUPERIOR TECNOLÓGICA

EVALUACIÓN CUALITATIVA	ALUMNADO	P	NO	MET	0.00%	0.00%	30.81%	0.00%	0.00%	30.81%	0.00%	0.00%	30.81%	0.00%	0.00%	26.85%	0.00%	0.00%	86.85%

LA CAPTACION DE LOS ALUMNOS DE NUEVO INGRESO REPRESENTA EL 27% DE LA MATRÍCULA DE ALUMNOS QUE EGRESARON EN EL ÁREA DE INFLUENCIA. SI BIEN ESTE INDICADOR PRESENTA UN INCREMENTO DEL 11% EN CUANTO A LA META PROGRAMADA DE 170 ALUMNOS.

287 COORDINACIÓN ADMINISTRATIVA

PERCENTAJE DE PERSONAL DIRECTIVO Y ADMINISTRATIVO CAPACITADO

EVALUACIÓN CUALITATIVA	PERSONAL	P	NO	MET	0.00%	0.00%	0.00%	0.00%	0.00%	0.00%	0.00%	0.00%	0.00%	0.00%	0.00%	0.00%	0.00%	0.00%	0.00%

NADA QUE REPORTAR EN ESTE TRIMESTRE

488 COORDINACIÓN ACADÉMICA

NÚMERO DE ACTIVIDADES CONFERENCIAS Y TALLERES CONCURSOS Y EXPOSICIONES REALIZADOS

EVALUACIÓN CUALITATIVA	ACTIVIDADES	A	SI	MET	2.00	2.00	2.00	2.00	8.00	2.00	2.00	2.00	2.00	8.00	1.00	3.00	2.00	2.00	0.00%

SE LLEVARON A CABO SON CONFERENCIAS SIENDO:

1- CONFERENCIA Y A ADMINISTRACIÓN COMO PROFESOR PARA ALUMNOS DE LA CARRERA DE LIC. ADMINISTRACIÓN CON UN PARTICIPACIÓN DE 80 ALUMNOS

2- DÍA INTERNACIONAL DEL TURISMO, "REPERCUSES EL TURISMO EN EL CUAL SE TUVO LA PARTICIPACIÓN DE LA CARRERA DE LIC. EN ADMINISTRACIÓN, CON UNA ASISTENCIA DE 100 PERSONAS ENTRE DOCENTES, ALUMNOS Y PERSONAL ADMINISTRATIVO

112 EDUCACIÓN SUPERIOR TECNOLÓGICA

MATRÍCULA DE NIVEL LICENCIATURA

EVALUACIÓN CUALITATIVA	ALUMNADO	A	NO	MET	0.00	0.00	550.00	0.00	550.00	0.00	550.00	0.00	550.00	0.00	0.00	581.00	0.00	107.45%

PARA ESTE INDICADOR SE TENIA PROGRAMADO UNA MATRÍCULA DE 550 ALUMNOS. SIN EMBARGO, ESTA SE SUPERO CON LA INSCRIPCIÓN DE 41 ALUMNOS MAS. LO QUE REPRESENTA UN 7.45%. LO QUE SIGNIFICA QUE SE LA META PROGRAMADA SE ATENDIO EN UN 100%.

287 COORDINACIÓN ADMINISTRATIVA

NÚMERO DE ESTUDIANTES ENCUESTADOS PARA CONOCER EL GRADO DE SATISFACCIÓN

EVALUACIÓN CUALITATIVA	ENCUESTA	P	NO	MET	0.00%	0.00%	83.33%	0.00%	83.33%	0.00%	0.00%	0.00%	83.33%	0.00%	0.00%	0.00%	0.00%	0.00%

NADA QUE REPORTAR EN ESTE TRIMESTRE

488 COORDINACIÓN ACADÉMICA

NÚMERO DE EVENTOS QUE SE REALIZARON PARA EL DESARROLLO DE LA CIENCIA Y LA TECNOLOGÍA

EVALUACIÓN CUALITATIVA	EVENTO	A	SI	MET	0.00	2.00	0.00	2.00	4.00	0.00	2.00	0.00	2.00	4.00	0.00	2.00	0.00	0.00%

NADA QUE REPORTAR EN ESTE TRIMESTRE



Gobierno del
Estado de Sonora

GOBIERNO DEL ESTADO DE SONORA
INFORME DE AVANCE PROGRAMÁTICO 2022
PROGRAMA OPERATIVO ANUAL

ETCA-III-04
TRIMESTRE: TERCERO

CLAVE	NOMBRE DEL INDICADOR	UNI. MEDIDA	TIPO META	VAL. ACUM.	PROGRAMADO ORIGINAL				MODIFICADO				REALIZADO				% DE AVANCE TRIMESTRAL
					PRIMERO	SEGUNDO	TERCERO	CUARTO	ANUAL	PRIMERO	SEGUNDO	TERCERO	CUARTO	ANUAL	PRIMERO	SEGUNDO	

DEPENDENCIA / ENTIDAD 76 INSTITUTO TECNOLÓGICO SUPERIOR DE PUERTO PEÑASCO

112	EDUCACIÓN SUPERIOR TECNOLÓGICA	CONVENIO	P	SI	0.00%	0.00%	0.00%	95.56%	95.56%	0.00%	0.00%	0.00%	95.56%	95.56%	0.00%	0.00%	0.00%	0.00%	0.00%
				NO	0.00	0.00	0.00	43.00	43.00	0.00	0.00	0.00	43.00	43.00	0.00	0.00	0.00	0.00	
				DEN	0.00	0.00	0.00	45.00	45.00	0.00	0.00	0.00	45.00	45.00	0.00	0.00	0.00	0.00	

EVALUACIÓN CUALITATIVA

NADA QUE REPORTAR EN ESTE TRIMESTRE

287	COORDINACIÓN ADMINISTRATIVA	PUNTOS	P	SI	100%	100%	100%	100%	100.00%	100%	100%	100%	100%	100.00%	100%	100%	100%	100%	100%	100.00%
				NO	0.00	0.00	0.00	0.00	0.00	0.00	0.00	0.00	0.00	0.00	0.00	0.00	0.00	0.00	0.00	
				DEN	72.00	72.00	72.00	72.00	288.00	72.00	72.00	72.00	72.00	288.00	72.00	72.00	72.00	72.00	72.00	

EVALUACIÓN CUALITATIVA

SE TIENDIO A LA NORMATIVIDAD QUE SE ESTABLECE LA LET DE TRANSPARENCIA FEDERAL Y ESTATAL

459	COORDINACIÓN ACADÉMICA	DOCENTES DE TIEMPO DE COMPLETO PARTICIPANTES EN PROYECTOS DE INVESTIGACION	P	NO	0.00%	0.00%	0.00%	57.14%	57.14%	0.00%	0.00%	0.00%	57.14%	57.14%	0.00%	0.00%	0.00%	0.00%	0.00%	0.00%
				DEN	0.00	0.00	0.00	8.00	8.00	0.00	0.00	0.00	8.00	8.00	0.00	0.00	0.00	0.00	0.00	
				DEN	0.00	0.00	0.00	14.00	14.00	0.00	0.00	0.00	14.00	14.00	0.00	0.00	0.00	0.00	0.00	

EVALUACIÓN CUALITATIVA

NADA QUE REPORTAR EN ESTE TRIMESTRE

112	EDUCACIÓN SUPERIOR TECNOLÓGICA	ALUMNADO	P	SI	0.00%	20.18%	0.00%	29.82%	25.55%	0.00%	20.18%	0.00%	29.82%	25.55%	0.00%	28.61%	0.00%	0.00%	0.00%	0.00%
				NO	0.00	88.00	0.00	170.00	288.00	0.00	88.00	0.00	170.00	288.00	0.00	190.00	0.00	190.00	0.00	
				DEN	0.00	438.00	0.00	570.00	1006.00	0.00	438.00	0.00	570.00	1006.00	0.00	438.00	0.00	0.00	0.00	

EVALUACIÓN CUALITATIVA

NADA QUE REPORTAR EN ESTE TRIMESTRE

287	COORDINACIÓN ADMINISTRATIVA	INDICE DE CALIDAD EN LOS INFORMES TRIMESTRALES	E	SI	90.00	90.00	90.00	90.00	360.00	90.00	90.00	90.00	90.00	360.00	100.00	100.00	100.00	100.00	97.92	0.00	108.80%
				NO	0.00	0.00	0.00	0.00	0.00	0.00	0.00	0.00	0.00	0.00	0.00	0.00	0.00	0.00	0.00	0.00	
				DEN	90.00	90.00	90.00	90.00	360.00	90.00	90.00	90.00	90.00	360.00	100.00	100.00	100.00	100.00	97.92	0.00	

EVALUACIÓN CUALITATIVA

SE DIO CUMPLIMIENTO A LOS FORMATOS QUE INTEGRAN LA INFORMACIÓN CONTABLE, PRESUPUESTAL Y PROGRAMÁTICA, Y SUS ANEXOS

459	COORDINACIÓN ACADÉMICA	PORCENTAJE DE DOCENTES QUE PARTICIPAN EN CURSOS DE FORMACIÓN DOCENTE	DOCENTE	NO	0.00%	0.00%	0.00%	100%	100%	0.00%	0.00%	0.00%	100%	100%	0.00%	0.00%	0.00%	0.00%	0.00%	0.00%
				DEN	0.00	0.00	0.00	36.00	36.00	0.00	0.00	0.00	36.00	36.00	0.00	0.00	0.00	0.00	0.00	
				DEN	0.00	0.00	0.00	36.00	36.00	0.00	0.00	0.00	36.00	36.00	0.00	0.00	0.00	0.00	0.00	

EVALUACIÓN CUALITATIVA

NADA QUE REPORTAR EN ESTE TRIMESTRE

112	EDUCACIÓN SUPERIOR TECNOLÓGICA	NÚMERO DE CERTIFICACIONES DE CALIDAD OTORGADAS	CERTIFICACIÓN	A	NO	0.00	0.00	0.00	3.00	3.00	0.00	0.00	0.00	3.00	3.00	0.00	0.00	0.00	0.00	0.00%
				NO	0.00	0.00	0.00	0.00	0.00	0.00	0.00	0.00	0.00	0.00	0.00	0.00	0.00	0.00	0.00	
				DEN	0.00	0.00	0.00	3.00	3.00	0.00	0.00	0.00	0.00	3.00	3.00	0.00	0.00	0.00	0.00	

EVALUACIÓN CUALITATIVA

NADA QUE REPORTAR EN ESTE TRIMESTRE



Gobierno del
Estado de Sonora

GOBIERNO DEL ESTADO DE SONORA
INFORME DE AVANCE PROGRAMÁTICO 2022
PROGRAMA OPERATIVO ANUAL

ETCA-III-04
TRIMESTRE: TERCERO

CLAVE	NOMBRE DEL INDICADOR	UNID. MEDIDA	TIPO META	VAL. ACUM.	PROGRAMADO ORIGINAL				MODIFICADO				REALIZADO				% DE AVANCE TRIMESTRAL
					PRIMERO	SEGUNDO	TERCERO	CUARTO	ANUAL	PRIMERO	SEGUNDO	TERCERO	CUARTO	ANUAL	PRIMERO	SEGUNDO	

DEPENDENCIA / ENTIDAD 76 INSTITUTO TECNOLÓGICO SUPERIOR DE PUERTO PEÑASCO

489	COORDINACIÓN ACADÉMICA	DOCENTE	P	NO	0.00%	0.00%	0.00%	0.00%	100%	100%	0.00%	0.00%	100%	100%	0.00%	0.00%	0.00%	0.00%	0.00%	
					NUM	0.00	0.00	0.00	36.00	36.00	0.00	0.00	36.00	36.00	0.00	0.00	0.00	0.00		0.00
				DEN	0.00	0.00	0.00	36.00	36.00	0.00	0.00	36.00	36.00	0.00	0.00	0.00	0.00	0.00	0.00	

NADA QUE REPORTAR EN ESTE TRIMESTRE

112	EDUCACIÓN SUPERIOR TECNOLÓGICA	CERTIFICACIÓN NORMA MEXICANA NMX-K-425-SCFI-2015 MEXICANA NMX-K-425-SCFI-2015 NO CERTIFICACIÓN EN LA NMX-435	A	NO	0.00	0.00	0.00%	0.00%	2.00	2.00	0.00	0.00	2.00	2.00	0.00	0.00	0.00	0.00	0.00%	
					MET	0.00	0.00	0.00	2.00	2.00	0.00	0.00	2.00	2.00	0.00	0.00	0.00	0.00	0.00	
				DEN	0.00	0.00	0.00	2.00	2.00	0.00	0.00	2.00	2.00	0.00	0.00	0.00	0.00	0.00	0.00	

NADA QUE REPORTAR EN ESTE TRIMESTRE

489	COORDINACIÓN ACADÉMICA	DOCENTE	P	NO	0.00%	0.00%	0.00%	50%	50%	0.00%	0.00%	0.00%	50%	50%	0.00%	0.00%	0.00%	0.00%	0.00%	
					NUM	0.00	0.00	0.00	7.00	7.00	0.00	0.00	7.00	7.00	0.00	0.00	0.00	0.00	0.00	0.00
				DEN	0.00	0.00	0.00	14.00	14.00	0.00	0.00	14.00	14.00	0.00	0.00	0.00	0.00	0.00	0.00	

NADA QUE REPORTAR EN ESTE TRIMESTRE

112	EDUCACIÓN SUPERIOR TECNOLÓGICA	PORCENTAJE DE TITULADOS	ALUMNADO	P	NO	0.00%	0.00%	0.00%	44.14%	44.14%	0.00%	0.00%	44.14%	44.14%	0.00%	0.00%	0.00%	0.00%	0.00%	
						MET	0.00	0.00	0.00	572.00	572.00	0.00	0.00	572.00	572.00	0.00	0.00	0.00	0.00	0.00
					DEN	0.00	0.00	0.00	1296.00	1296.00	0.00	0.00	1296.00	1296.00	0.00	0.00	0.00	0.00	0.00	

NADA QUE REPORTAR EN ESTE TRIMESTRE

489	COORDINACIÓN ACADÉMICA	PORCENTAJE DE ESTUDIANTES ATENDIDOS EN LOS PROGRAMAS DE TUTORÍAS	ALUMNADO	P	SI	100%	0.00%	100%	0.00%	100.00%	100%	0.00%	100%	100.00%	100%	0.00%	0.00%	0.00%	100.00%	
						MET	436.00	0.00	550.00	0.00	986.00	436.00	0.00	550.00	0.00	986.00	436.00	0.00	591.00	0.00
					DEN	436.00	0.00	550.00	0.00	986.00	436.00	0.00	550.00	0.00	986.00	436.00	0.00	591.00	0.00	

EL PROGRAMA INSTITUCIONAL DE TUTORÍAS SE ATENDIÓ AL 100%, INCLUIDOS LOS CUATRO PLANES DE ESTUDIOS, EN EL CUAL SE TIENE LA PARTICIPACIÓN DE PERSONAL DOCENTE QUIENES DESARROLLAN EL PAPEL DE TUTOR

112	EDUCACIÓN SUPERIOR TECNOLÓGICA	PORCENTAJE DE VISTAS A INSTITUCIONES DE EDUCACIÓN MEDIA SUPERIOR REALIZADAS	VISITA	P	NO	0.00%	100%	0.00%	0.00%	100%	0.00%	100%	0.00%	100%	0.00%	0.00%	0.00%	0.00%	0.00%	
						MET	0.00	2.00	0.00	0.00	2.00	0.00	2.00	0.00	0.00	2.00	0.00	0.00	0.00	0.00
					DEN	0.00	2.00	0.00	0.00	2.00	0.00	2.00	0.00	0.00	2.00	0.00	0.00	0.00	0.00	

NADA QUE REPORTAR EN ESTE TRIMESTRE

489	COORDINACIÓN ACADÉMICA	PORCENTAJE DE ESTUDIANTES ATENDIDOS EN LOS PROGRAMAS ACREDITADOS O RECONOCIDOS POR SU CALIDAD	ALUMNADO	P	NO	0.00%	0.00%	0.00%	54.55%	0.00%	0.00%	54.55%	0.00%	0.00%	0.00%	0.00%	0.00%	0.00%	100%	
						MET	0.00	0.00	0.00	300.00	0.00	300.00	0.00	0.00	300.00	0.00	0.00	0.00	0.00	0.00
					DEN	0.00	0.00	0.00	550.00	0.00	0.00	550.00	0.00	0.00	550.00	0.00	0.00	0.00	591.00	0.00%

ACTUALIZACIÓN CUALITATIVA

EL INSTITUTO CUENTA CON CUATRO PROGRAMAS EDUCATIVOS, LOS CUALES SE ENCUENTRAN ACREDITADOS, TRES DE ELLOS ANTE CAGEI Y UNO DE ELLOS ANTE CAECEA, LO QUE DA UN CUMPLIMIENTO DEL 100%



INSTITUTO TECNOLÓGICO
SUPERIOR DE PUERTO PEÑASCO
12-10-2022 08:56

DIRECCIÓN GENERAL



Gobierno del Estado de Sonora

Gobierno del Estado de Sonora

INFORME DE AVANCE PROGRAMÁTICO 2022
PROGRAMA OPERATIVO ANUAL

ETCA-III-04
TRIMESTRE: TERCERO

CLAVE	NOMBRE DEL INDICADOR	UNID. MEDIDA	TIPO META	VAL. ACUM.	PROGRAMADO ORIGINAL				MODIFICADO				REALIZADO				% DE AVANCE TRIMESTRAL
					PRIMERO	SEGUNDO	TERCERO	CUARTO	ANUAL	PRIMERO	SEGUNDO	TERCERO	CUARTO	ANUAL	PRIMERO	SEGUNDO	

112 EDUCACIÓN SUPERIOR TECNOLÓGICA

CLAVE	NOMBRE DEL INDICADOR	UNID. MEDIDA	TIPO META	VAL. ACUM.	PROGRAMADO ORIGINAL				MODIFICADO				REALIZADO				% DE AVANCE TRIMESTRAL
					PRIMERO	SEGUNDO	TERCERO	CUARTO	ANUAL	PRIMERO	SEGUNDO	TERCERO	CUARTO	ANUAL	PRIMERO	SEGUNDO	

112 EDUCACIÓN SUPERIOR TECNOLÓGICA
PORCENTAJE DE ATENCIÓN A LA DEMANDA DE NUEVO INGRESO

CLAVE	NOMBRE DEL INDICADOR	UNID. MEDIDA	TIPO META	VAL. ACUM.	PROGRAMADO ORIGINAL				MODIFICADO				REALIZADO				% DE AVANCE TRIMESTRAL
					PRIMERO	SEGUNDO	TERCERO	CUARTO	ANUAL	PRIMERO	SEGUNDO	TERCERO	CUARTO	ANUAL	PRIMERO	SEGUNDO	

498 COORDINACIÓN ACADÉMICA

CLAVE	NOMBRE DEL INDICADOR	UNID. MEDIDA	TIPO META	VAL. ACUM.	PROGRAMADO ORIGINAL				MODIFICADO				REALIZADO				% DE AVANCE TRIMESTRAL
					PRIMERO	SEGUNDO	TERCERO	CUARTO	ANUAL	PRIMERO	SEGUNDO	TERCERO	CUARTO	ANUAL	PRIMERO	SEGUNDO	

112 EDUCACIÓN SUPERIOR TECNOLÓGICA
PORCENTAJE DE ESTUDIANTES CON PERMANENCIA ESCOLAR ADOVADOS

CLAVE	NOMBRE DEL INDICADOR	UNID. MEDIDA	TIPO META	VAL. ACUM.	PROGRAMADO ORIGINAL				MODIFICADO				REALIZADO				% DE AVANCE TRIMESTRAL
					PRIMERO	SEGUNDO	TERCERO	CUARTO	ANUAL	PRIMERO	SEGUNDO	TERCERO	CUARTO	ANUAL	PRIMERO	SEGUNDO	

498 COORDINACIÓN ACADÉMICA

CLAVE	NOMBRE DEL INDICADOR	UNID. MEDIDA	TIPO META	VAL. ACUM.	PROGRAMADO ORIGINAL				MODIFICADO				REALIZADO				% DE AVANCE TRIMESTRAL
					PRIMERO	SEGUNDO	TERCERO	CUARTO	ANUAL	PRIMERO	SEGUNDO	TERCERO	CUARTO	ANUAL	PRIMERO	SEGUNDO	

498 COORDINACIÓN ACADÉMICA

CLAVE	NOMBRE DEL INDICADOR	UNID. MEDIDA	TIPO META	VAL. ACUM.	PROGRAMADO ORIGINAL				MODIFICADO				REALIZADO				% DE AVANCE TRIMESTRAL
					PRIMERO	SEGUNDO	TERCERO	CUARTO	ANUAL	PRIMERO	SEGUNDO	TERCERO	CUARTO	ANUAL	PRIMERO	SEGUNDO	

498 COORDINACIÓN ACADÉMICA

CLAVE	NOMBRE DEL INDICADOR	UNID. MEDIDA	TIPO META	VAL. ACUM.	PROGRAMADO ORIGINAL				MODIFICADO				REALIZADO				% DE AVANCE TRIMESTRAL
					PRIMERO	SEGUNDO	TERCERO	CUARTO	ANUAL	PRIMERO	SEGUNDO	TERCERO	CUARTO	ANUAL	PRIMERO	SEGUNDO	

INSTITUTO TECNOLÓGICO SUPERIOR DE PUERTO PEÑASCO

ETCA-IV-01


Indicadores de Postura Fiscal


Del 01 de enero al 30 de septiembre de 2022

(Cifras en Pesos)

INFORME TRIMESTRAL: TERCER

Concepto	Estimado/Aprobado	Devengado	Recaudado/Pagado
I. Ingresos Presupuestarios	19,407,508.00	30,012,238.92	30,012,238.92
1. Ingresos Gobierno de la Entidad Federativa	19,407,508.00	13,264,959.92	13,264,959.92
2. Ingresos Sector Paraestatal		16,747,279.00	16,747,279.00
II. Egresos Presupuestarios (II= 3+4)	19,407,508.00	26,916,300.38	26,916,300.38
3. Egresos del Gobierno de la Entidad Federativa		15,958,405.50	15,958,405.50
4. Egresos del Sector Paraestatal	19,407,508.00	10,957,894.88	10,957,894.88
III. Balance Presupuestario (Superávit o Déficit) (III= I-II)	0.00	3,095,938.54	3,095,938.54
Concepto	Estimado/Aprobado	Devengado	Recaudado/Pagado
III. Balance Presupuestario (Superávit o Déficit)	0.00	3,095,938.54	3,095,938.54
IV. Interés, Comisiones y Gastos de la Deuda			
V. Balance Primario (superávit o Déficit) (V= III-IV)	0.00	3,095,938.54	3,095,938.54
Concepto	Estimado/Aprobado	Devengado	Recaudado/Pagado
A. Financiamiento			
B. Amortización de la Deuda			
C. Financiamiento Neto	0.00	0.00	0.00


L.A.E. Saul Madero Torres
Departamento de Recursos Financieros


C.P. Álvaro Martín Pérez Manjárez
Subdirector de Servicios Administrativos


Arq. Jesús Rafael Sánchez Sebreros
Director General

EDUCACIÓN
SECRETARÍA DE EDUCACIÓN PÚBLICA
INSTITUTO TECNOLÓGICO
SUPERIOR DE PUERTO PEÑASCO
DIRECCIÓN GENERAL

Gastos por proyectos de Inversión

Del 01 de enero al 30 de septiembre de 2022

INFORME TRIMESTRAL: TERCER

GASTO DE INVERSION EJERCIDO:		
NOMBRE DEL PROYECTO	MONTO EROGADO	ORIGEN DEL RECURSO*
Nada que informar en este Apartado		

* Se deberán informar con todas las fuentes del recurso.

Ya sean obras con Recurso Federal, Recurso Estatal e Ingresos Propios del ente Público.

"Bajo protesta de decir verdad declaramos que los Estados Financieros y sus Notas, son razonablemente correctos y son responsabilidad del emisor"


 L.A.E. Saul Madero Torres
 Departamento de Recursos Financieros


 C.P. Álvaro Martín Pérez Manjarrez
 Subdirector de Servicios Administrativos


 Arq. Jesús Rafael Sánchez Sebreros
 Director General



INSTITUTO TECNOLÓGICO SUPERIOR DE PUERTO PEÑASCO

ETCA-IV-02

Balance Presupuestario - LDF

Del 01 de enero al 30 de septiembre de 2022

(PESOS)

INFORME TRIMESTRAL: TERCER

Concepto (c)	Estimado/ Aprobado (d)	Devengado	Recaudado/ Pagado
A. Ingresos Totales (A = A1+A2+A3)	19,407,508	30,012,239	30,012,239
A1. Ingresos de Libre Disposición	19,407,508	13,264,959.92	13,264,959.92
A2. Transferencias Federales Etiquetadas	-	16,747,279	16,747,279
A3. Financiamiento Neto	-	-	-
B. Egresos Presupuestarios¹ (B = B1+B2)	19,407,508	26,916,300	26,916,300
B1. Gasto No Etiquetado (sin incluir Amortización de la Deuda Pública)	19,407,508	10,957,895	10,957,895
B2. Gasto Etiquetado (sin incluir Amortización de la Deuda Pública)	-	15,958,406	15,958,406
C. Remanentes del Ejercicio Anterior (C = C1 + C2)	-	-	-
C1. Remanentes de Ingresos de Libre Disposición aplicados en el periodo	-	-	-
C2. Remanentes de Transferencias Federales Etiquetadas aplicados en el periodo	-	-	-
I. Balance Presupuestario (I = A - B + C)	-	3,095,939	3,095,939
II. Balance Presupuestario sin Financiamiento Neto (II = I - A3)	-	3,095,939	3,095,939
III. Balance Presupuestario sin Financiamiento Neto y sin Remanentes del Ejercicio Anterior (III= II - C)	-	3,095,939	3,095,939

Concepto	Aprobado	Devengado	Pagado
E. Intereses, Comisiones y Gastos de la Deuda (E = E1+E2)	-	-	-
E1. Intereses, Comisiones y Gastos de la Deuda con Gasto No Etiquetado	-	-	-
E2. Intereses, Comisiones y Gastos de la Deuda con Gasto Etiquetado	-	-	-
IV. Balance Primario (IV = III + E)	-	3,095,939	3,095,939

Concepto	Estimado/ Aprobado	Devengado	Recaudado/ Pagado
F. Financiamiento (F = F1 + F2)	-	-	-
F1. Financiamiento con Fuente de Pago de Ingresos de Libre Disposición	-	-	-
F2. Financiamiento con Fuente de Pago de Transferencias Federales Etiquetadas	-	-	-
G. Amortización de la Deuda (G = G1 + G2)	-	-	-
G1. Amortización de la Deuda Pública con Gasto No Etiquetado	-	-	-
G2. Amortización de la Deuda Pública con Gasto Etiquetado	-	-	-
A3. Financiamiento Neto (A3 = F - G)	-	-	-



INSTITUTO TECNOLÓGICO SUPERIOR DE PUERTO PEÑASCO
 CLASIFICACION ECONOMICA DE LOS INGRESOS, DE LOS GASTOS Y DEL FINANCIAMIENTO
 Al 30 de septiembre de 2022

ETCA-IV-06

INFORME TRIMESTRAL: TERCER

Código	Concepto	
1	INGRESOS	30,012,238.92
1.1	INGRESOS CORRIENTES	30,012,238.92
1.1.1	Impuestos	-
1.1.1.1	Impuesto sobre el Ingreso, las Utilidades y las Ganancias de Capital	-
1.1.1.1.1	De Personas Físicas	-
1.1.1.1.1.1	Impuesto sobre los Ingresos	-
1.1.1.1.2	De Empresas y Otras Corporaciones (Personas Morales)	-
1.1.1.1.2.1	Impuesto sobre los Ingresos	-
1.1.1.1.3	No Clasificables	-
1.1.1.2	Impuesto sobre Nómina y la Fuerza de Trabajo	-
1.1.1.2.1	Impuesto sobre Nómina y Asimilables	-
1.1.1.3	Impuesto sobre la Propiedad	-
1.1.1.4	Impuesto sobre los Bienes y Servicios	-
1.1.1.4.1	Impuesto sobre la Producción, el Consumo y las Transacciones	-
1.1.1.4.1.1	Impuesto al Valor Agregado	-
1.1.1.4.1.2	Impuesto especial sobre Producción y Servicios	-
1.1.1.4.1.3	Otros Impuestos Sobre Bienes y Servicios	-
1.1.1.5	Impuesto sobre el Comercio y las Transacciones Internacionales / Comercio Exterior	-
1.1.1.5.1	Impuesto a la Importación	-
1.1.1.5.2	Impuesto a la Exportación	-
1.1.1.6	Impuestos Ecológicos	-
1.1.1.7	Impuesto a los Rendimientos Petroleros	-
1.1.1.8	Otros Impuestos	-
1.1.1.9	Accesorios	-
1.1.2	Contribuciones a la Seguridad Social	-
1.1.2.1	Contribuciones de los Empleados	-
1.1.2.2	Contribuciones de los Empleadores	-
1.1.2.3	Contribuciones de los Trabajadores Por Cuenta Propia o No Empleados	-
1.1.2.4	Contribuciones no Clasificables	-
1.1.3	Contribuciones de Mejoras	-
1.1.4	Derechos, Productos y Aprovechamientos Corrientes	-
1.1.4.1	Derechos No Incluidos en Otros Conceptos	-
1.1.4.2	Productos Corrientes No Incluidos en Otros Conceptos	-
1.1.4.3	Aprovechamientos Corrientes No Incluidos en Otros Conceptos	-
1.1.5	Rentas de la Propiedad	-
1.1.5.1	Intereses	-
1.1.5.1.1	Internos	-
1.1.5.1.2	Externos	-
1.1.5.2	Dividendos y Retiros de las Cuasisociedades	-
1.1.5.3	Arrendamiento de Tierras y Terrenos	-
1.1.5.4	Otros	-
1.1.6	Venta de Bienes y Servicios de Entidades del Gobierno General / Ingresos de Explotación de Entidades Empresariales	2,608,333.15
1.1.6.1	Venta de Establecimientos No de Mercado	-
1.1.6.2	Venta de Establecimientos de Mercado	-
1.1.6.3	Derechos Administrativos	2,608,333.15
1.1.7	Subsidios y Subvenciones Recibidos por Entidades Empresariales Públicas	-
1.1.7.1	Subsidios y Subvenciones Recibidos por Entidades Empresariales Públicas No Financieras	-
1.1.7.2	Subsidios y Subvenciones Recibidos por Entidades Empresariales Públicas Financieras	-
1.1.8	Transferencias, Asignaciones y Donativos Corrientes Recibidos	27,403,905.77
1.1.8.1	Del Sector Privado	27,403,905.77
1.1.8.2	Del Sector Público	-
1.1.8.2.1	De la Federación	-
1.1.8.2.1.1	Transferencias Internas y Asignaciones	-
1.1.8.2.1.2	Transferencias del Resto del Sector Público	-
1.1.8.2.1.3	Pensiones y Jubilaciones	-
1.1.8.2.1.4	Transferencias de Fideicomisos, Mandatos y Contratos Análogos	-
1.1.8.2.2	De Entidades Federativas	-


INSTITUTO TECNOLÓGICO SUPERIOR DE PUERTO PEÑASCO
 DIRECCIÓN GENERAL


Código	Concepto	
1.1.8.2.3	De Municipios	-
1.1.8.3	Del Sector Externo	-
1.1.8.3.1	De Gobiernos Extranjeros	-
1.1.8.3.2	De Organismos Internacionales	-
1.1.8.3.3	Del Sector Privado Externo	-
1.1.9	Participaciones	-
1.2	INGRESOS DE CAPITAL	-
1.2.1	Venta (Disposición) de Activos	-
1.2.1.1	Venta de Activos Fijos	-
1.2.1.2	Venta de Objetos de Valor	-
1.2.1.3	Venta de Activos No Producidos	-
1.2.2	Disminución de Existencias	-
1.2.2.1	Materiales y Suministros	-
1.2.2.2	Materias Primas	-
1.2.2.3	Trabajos en Curso	-
1.2.2.4	Bienes Terminados	-
1.2.2.5	Bienes para venta	-
1.2.2.6	Bienes en tránsito	-
1.2.2.7	Existencias de Material de Seguridad y Defensa	-
1.2.3	Incremento de la Depreciación, Amortización, Estimaciones y Provisiones Acumuladas	-
1.2.3.1	Depreciación y Amortización	-
1.2.3.2	Estimaciones por Deterioro de Inventarios	-
1.2.3.3	Otras Estimaciones por pérdida o deterioro	-
1.2.3.4	Provisiones	-
1.2.4	Transferencias, Asignaciones y Donativos de Capital Recibidas	-
1.2.4.1	Del Sector Privado	-
1.2.4.2	Del Sector Público	-
1.2.4.2.1	De la Federación	-
1.2.4.2.1.1	Transferencias Internas y Asignaciones	-
1.2.4.2.1.2	Transferencias del Resto del Sector Público	-
1.2.4.2.1.3	Pensiones y Jubilaciones	-
1.2.4.2.1.4	Transferencias de Fideicomisos, Mandatos y Contratos Análogos	-
1.2.4.2.2	De Entidades Federativas	-
1.2.4.2.3	De Municipios	-
1.2.4.3	Del Sector Externo	-
1.2.4.3.1	De Gobiernos Extranjeros	-
1.2.4.3.2	De Organismos Internacionales	-
1.2.4.3.3	Del Sector Privado Externo	-
1.2.5	Recuperación de Inversiones Financieras Realizadas con Fines de Política	-
1.2.5.1	Venta de Acciones y Participaciones de Capital Adquiridas con Fines de Política	-
1.2.5.2	Valores Representativos de Deuda Adquiridos con Fines de Política	-
1.2.5.3	Venta de Obligaciones Negociables Adquiridas con Fines de Política	-
1.2.5.4	Recuperación de Préstamos Realizados con Fines de Política	-
	TOTAL DE INGRESOS	30,012,238.92
2	GASTOS	26,916,300.89
2.1	GASTOS CORRIENTES	26,916,300.89
2.1.1	Gastos de Consumo de los Entes del Gobierno General/ Gastos de Explotación de las Entidades Empresariales	26,916,300.89
2.1.1.1	Remuneraciones	23,358,822.69
2.1.1.1.1	Sueldos y Salarios	17,021,037.39
2.1.1.1.2	Contribuciones Sociales	6,337,785.30
2.1.1.1.3	Impuestos sobre Nóminas	-
2.1.1.2	Compra de Bienes y Servicios	3,557,478.20
2.1.1.3	Variación de Existencias (Disminución (+) Incremento (-))	-
2.1.1.4	Depreciación y Amortización	-
2.1.1.5	Estimaciones por Deterioro de Inventarios	-
2.1.1.6	Impuestos sobre los Productos, la Producción y las Importaciones de las Entidades Empresariales	-
2.1.2	Prestaciones de la Seguridad Social (MEFP 6.69)	



Código	Concepto	
2.1.3	Gasto de la Propiedad	-
2.1.3.1	Intereses	-
2.1.3.1.1	Intereses de la Deuda Interna	-
2.1.3.1.2	Intereses de la Deuda Externa	-
2.1.3.2	Gastos de la Propiedad Distintos de Intereses	-
2.1.3.2.1	Dividendos y Retiros de las Cuasisociedades	
2.1.3.2.2	Arrendamientos de Tierras y Terrenos (MEFP 6.81)	
2.1.4	Subsidios y Subvenciones a Empresas (MEFP 6.61)	-
2.1.4.1	A Entidades Empresariales del Sector Privado	-
2.1.4.1.1	A Entidades Empresariales no Financieras	-
2.1.4.1.2	A Entidades Empresariales Financieras	-
2.1.4.2	A Entidades Empresariales del Sector Público	-
2.1.4.2.1	A Entidades Empresariales No Financieras	-
2.1.4.2.2	A Entidades Empresariales Financieras	-
2.1.5	Transferencias, Asignaciones y Donativos Corrientes Otorgados	-
2.1.5.1	Al Sector Privado	-
2.1.5.1.1	Ayuda a Personas	
2.1.5.1.2	Becas	
2.1.5.1.3	Ayuda a Instituciones	
2.1.5.1.4	Instituciones de Interés Público	
2.1.5.1.5	Desastres Naturales	
2.1.5.1.6	Fideicomisos, Mandatos y Contratos Análogos	
2.1.5.1.7	Otras	
2.1.5.2	Al Sector Público	-
2.1.5.2.1	A la Federación	-
2.1.5.2.1.1	Transferencias Internas y Asignaciones	
2.1.5.2.1.2	Transferencias del Resto del Sector Público	
2.1.5.2.1.3	Organismos de la Seguridad Social	
2.1.5.2.1.4	Transferencias de Fideicomisos, Mandatos y Contratos Análogos	
2.1.5.2.2	A Entidades Federativas	
2.1.5.2.3	A Municipios	
2.1.5.3	Al Sector Externo	-
2.1.5.3.1	A Gobiernos Extranjeros	
2.1.5.3.2	A Organismos Internacionales	
2.1.5.3.3	Al Sector Privado Externo	
2.1.6	Impuesto sobre los Ingresos, la Riqueza y Otros a las Entidades Empresariales Públicas	
2.1.7	Participaciones	
2.1.8	Provisiones y Otras Estimaciones	-
2.1.8.1	Provisiones a Corto Plazo	
2.1.8.2	Provisiones a Largo Plazo	
2.1.8.3	Estimaciones por Pérdida o Deterioro a Corto Plazo	
2.1.8.4	Estimaciones por Pérdida o Deterioro a Largo Plazo	
2.2	GASTOS DE CAPITAL	-
2.2.1	Construcciones en Proceso	
2.2.2	Activos Fijos (Formación Bruta de Capital Fijo)	-
2.2.2.1	Viviendas, Edificios y Estructuras	-
2.2.2.1.1	Viviendas	
2.2.2.1.2	Edificios No Residenciales	
2.2.2.1.3	Otras Estructuras	
2.2.2.2	Maquinaria y Equipo	-
2.2.2.2.1	Equipo de Transporte	
2.2.2.2.2	Equipo de Tecnología de la Información y Comunicaciones	
2.2.2.2.3	Otra Maquinaria y Equipo	
2.2.2.3	Equipo de Defensa y Seguridad	
2.2.2.4	Activos Biológicos Cultivados	-
2.2.2.4.1	Ganado para Cría, Leche, Tiro, etc., que dan Productos Recurrentes	
2.2.2.4.2	Árboles, Cultivos y Otras Plantaciones que dan Productos Recurrentes	
2.2.2.5	Activos Fijos Intangibles	-
2.2.2.5.1	Investigación y Desarrollo	
2.2.2.5.2	Exploración y Evaluación Minera	
2.2.2.5.3	Programas de Informática y Base de Datos	
2.2.2.5.4	Originales para Esparcimiento, Literarios o Artísticos	
2.2.2.5.5	Otros Activos Fijos Intangibles	

Código	Concepto	
2.2.3	Incremento de Existencias	-
2.2.3.1	Materiales y Suministros	
2.2.3.2	Materias Primas	
2.2.3.3	Trabajos en Curso	
2.2.3.4	Bienes Terminados	
2.2.3.5	Bienes de Venta	
2.2.3.6	Bienes en Tránsito	
2.2.3.7	Existencias de Materiales de Seguridad y Defensa	
2.2.4	Objetos de Valor	-
2.2.4.1	Metales y Piedras Preciosas	
2.2.4.2	Antigüedades y Otros Objetos de Arte	
2.2.4.3	Otros Objetos de Valor	
2.2.5	Activos No Producidos	-
2.2.5.1	Activos Intangibles No Producidos de Origen Natural	-
2.2.5.1.1	Tierras y Terrenos (MEFP 7.70)	
2.2.5.1.2	Recursos Minerales y Energéticos	
2.2.5.1.3	Recursos Biológicos No Cultivados	
2.2.5.1.4	Recursos Hídricos	
2.2.5.1.5	Otros Activos de Origen Natural	
2.2.5.2	Activos Intangibles No Producidos (MEFP 7.78)	-
2.2.5.2.1	Derechos Patentados	
2.2.5.2.2	Arrendamientos Operativos Comerciales	
2.2.5.2.3	Fondos de Comercio Adquiridos	
2.2.5.2.4	Otros Activos Intangibles No Producidos	
2.2.6	Transferencias y Asignaciones y Donativos de Capital Otorgados	-
2.2.6.1	Al Sector Privado	-
2.2.6.1.1	Ayuda a Personas	
2.2.6.1.2	Ayuda a Instituciones	
2.2.6.1.3	Instituciones de Interés Público	
2.2.6.1.4	Desastres Naturales	
2.2.6.2	Al Sector Público	-
2.2.6.2.1	A la Federación	-
2.1.6.2.1.1	Transferencias Internas y Asignaciones	
2.1.6.2.1.2	Transferencias al resto del sector público	
2.1.6.2.1.3	Transferencias de Fideicomisos, Mandatos y Contratos análogos	
2.2.6.2.2	A Entidades Federativas	
2.2.6.2.3	A Municipios	
2.2.6.3	Al Sector Externo	-
2.2.6.3.1	A Gobiernos Extranjeros	
2.2.6.3.2	A Organismos Internacionales	
2.2.6.3.3	Al Sector Privado Externo	
2.2.7	Inversión Financiera con Fines de Política Económica	-
2.2.7.1	Acciones y Participaciones de Capital	-
2.2.7.1.1	Interna	-
2.2.7.1.1.1	Sector Público	
2.2.7.1.1.2	Sector Privado	
2.2.7.1.2	Externa	
2.2.7.2	Valores Representativos de Deuda Adquiridos con Fines de Política Económica	
2.2.7.3	Obligaciones Negociables Adquiridas con Fines de Política Económica	
2.2.7.4	Concesión de Préstamos	-
2.2.7.4.1	Interna	-
2.2.7.4.1.1	Sector Público	
2.2.7.4.1.2	Sector Privado	
2.2.7.4.2	Externa	
	TOTAL DEL GASTO	26,916,300.89
3	FINANCIAMIENTO	-
3.1	FUENTES FINANCIERAS	-
3.1.1	Disminución de Activos Financieros	-
3.1.1.1	Disminución de Activos Financieros Corrientes (Circulantes)	-
3.1.1.1.1	Disminución de Caja y Bancos (Efectivo y Equivalentes)	-

Código	Concepto	
3.1.1.1.1.1	Efectivo	-
3.1.1.1.1.2	Bancos / Tesorería	-
3.1.1.1.1.3	Bancos / Dependencias y Otros	-
3.1.1.1.1.4	Inversiones Temporales (Hasta 3 meses)	-
3.1.1.1.1.5	Fondos con Afectación Específica	-
3.1.1.1.1.6	Depósitos de Fondos de Terceros en garantía y Administración	-
3.1.1.1.1.7	Otro Efectivo y Equivalentes	-
3.1.1.1.2	Disminución de Inversiones Financieras de Corto Plazo (Derechos a Recibir Efectivo o Equivalentes)	-
3.1.1.1.2.1	Titulos y Valores	
3.1.1.1.2.2	Acciones y Participaciones de Capital	
3.1.1.1.2.3	Otras Inversiones Financieras	
3.1.1.1.3	Disminución de Cuentas por Cobrar	-
3.1.1.1.3.1	Cuentas por Cobrar	
3.1.1.1.3.2	Deudores Diversos por Cobrar	
3.1.1.1.3.3	Ingresos por Recuperar	
3.1.1.1.3.4	Deudores por Anticipos de la Tesorería	
3.1.1.1.4	Disminución de Documentos por Cobrar	-
3.1.1.1.4.1	Otros Derechos a Recibir Efectivo o Equivalentes	
3.1.1.1.5	Recuperación de Préstamos Otorgados de Corto Plazo	
3.1.1.1.6	Disminución de Otros Activos Financieros Corrientes	-
3.1.1.1.6.1	Anticipo a Proveedores por Adquisición de Bienes y Prestación de Servicios	
3.1.1.1.6.2	Anticipo a Proveedores por Adquisición de Bienes Inmuebles y Muebles	
3.1.1.1.6.3	Anticipo a Proveedores por Adquisición de Bienes Intangibles	
3.1.1.1.6.4	Anticipo a Contratistas por Obras Públicas	
3.1.1.1.6.5	Otros Derechos a Recibir Bienes o Servicios	
3.1.1.1.6.6	Disminución de Otros Activos Circulantes	
3.1.1.2	Disminución de Activos Financieros No Corrientes	-
3.1.1.2.1	Recuperación de Inversiones Financieras a Largo Plazo con Fines de Liquidez	-
3.1.1.2.1.1	Venta de Acciones y Participaciones de Capital	-
3.1.1.2.1.1.1	Internos	
3.1.1.2.1.1.2	Externos	
3.1.1.2.1.2	Venta de Titulos y Valores Representativos de la Deuda	
3.1.1.2.1.3	Venta de Obligaciones Negociables	
3.1.1.2.1.4	Recuperación de Préstamos	-
3.1.1.2.1.4.1	Internos	
3.1.1.2.1.4.2	Externos	
3.1.1.2.2	Disminución de Otros Activos Financieros No Corrientes	-
3.1.1.2.2.1	Documentos por Cobrar	
3.1.1.2.2.2	Deudores Diversos	-
3.1.1.2.2.3	Otros Derechos a Recibir Efectivo o Equivalentes	-
3.1.1.2.2.4	Activos Diferidos	
3.1.1.2.2.5	Otros Activos	
3.1.2	Incremento de Pasivos	
3.1.2.1	Incremento de Pasivos Corrientes	-
3.1.2.1.1	Incremento de Cuentas por Pagar	
3.1.2.1.1.1	Servicios Personales	
3.1.2.1.1.2	Proveedores por Pagar	
3.1.2.1.1.3	Contratistas por Obras Públicas por Pagar	
3.1.2.1.1.4	Participaciones y Aportaciones por Pagar	
3.1.2.1.1.5	Transferencias Otorgadas por Pagar	
3.1.2.1.1.6	Intereses y Comisiones por Pagar	
3.1.2.1.1.7	Retenciones y Contribuciones por Pagar	-
3.1.2.1.1.8	Devoluciones de Contribuciones por Pagar	
3.1.2.1.1.9	Otras Cuentas por Pagar	
3.1.2.1.2	Incremento de Documentos por Pagar	-
3.1.2.1.2.1	Documentos Comerciales por Pagar	
3.1.2.1.2.2	Documentos con Contratistas por Obras Públicas por Pagar	
3.1.2.1.2.3	Otros Documentos por Pagar	
3.1.2.1.2.4	Titulos y Valores de la Deuda Pública Interna	
3.1.2.1.2.5	Titulos y Valores de la Deuda Pública Externa	
3.1.2.1.3	Conversión de Deuda Pública a Largo Plazo en Porción Circulante	-
3.1.2.1.3.1	Conversión de Titulos y Valores de Largo Plazo en Corto Plazo	-
3.1.2.1.3.1.1	Porción de Corto Plazo de Titulos y Valores de la Deuda Pública Interna de L.P.	



Código	Concepto	
3.1.2.1.3.1.2	Porción de Corto Plazo de Títulos y Valores de la Deuda Pública Externa de L.P.	
3.1.2.1.3.2	Conversión de Préstamos de Largo Plazo en Corto Plazo	-
3.1.2.1.3.2.1	Porción a Corto Plazo de Préstamos de la Deuda Pública Interna de L.P.	
3.1.2.1.3.2.2	Porción a Corto Plazo de Préstamos de la Deuda Pública Externa de L.P.	
3.1.2.1.4	Incremento de Otros Pasivos de Corto Plazo	-
3.1.2.1.4.1	Pasivos Diferidos	
3.1.2.1.4.2	Fondos y Bienes de Terceros	
3.1.2.1.4.3	Otros Pasivos	
3.1.2.2	Incremento de Pasivo No Corrientes	-
3.1.2.2.1	Incremento de Cuentas por Pagar a Largo Plazo	-
3.1.2.2.1.1	Proveedores por Pagar	
3.1.2.2.1.2	Contratistas por Obras Públicas por Pagar	
3.1.2.2.2	Incremento de Documentos por Pagar a Largo Plazo	-
3.1.2.2.2.1	Documentos Comerciales por Pagar	
3.1.2.2.2.2	Documentos con Contratistas por Obras Públicas por Pagar	
3.1.2.2.2.3	Otros documentos por Pagar	
3.1.2.2.3	Colocación de Títulos y Valores a Largo Plazo	-
3.1.2.2.3.1	Colocación de Títulos y Valores de la Deuda Pública Interna	
3.1.2.2.3.2	Colocación de Títulos y Valores de la Deuda Pública Externa	
3.1.2.2.4	Obtención de Préstamos de la Deuda Pública a Largo Plazo	-
3.1.2.2.4.1	Obtención de Préstamos Internos	
3.1.2.2.4.2	Obtención de Préstamos Externos	
3.1.2.2.5	Incremento de Otros Pasivos a Largo Plazo	-
3.1.2.2.5.1	Pasivos Diferidos	
3.1.2.2.5.2	Fondos y Bienes de Terceros	
3.1.2.2.5.3	Otros Pasivos	
3.1.3	Incremento de Patrimonio	
	TOTAL DE FUENTES FINANCIERAS	-
3.2	APLICACIONES FINANCIERAS (Usos)	-
3.2.1	Incremento de Activos Financieros	-
3.2.1.1	Incremento de Activos Financieros Corrientes (Circulantes)	-
3.2.1.1.1	Incremento de Caja y Bancos (Efectivo y Equivalentes)	-
3.2.1.1.1.1	Efectivo	
3.2.1.1.1.2	Bancos / Tesorería	
3.2.1.1.1.3	Bancos / Dependencias y Otros	
3.2.1.1.1.4	Inversiones Temporales (Hasta 3 Meses)	
3.2.1.1.1.5	Fondos con Afectación Específica	
3.2.1.1.1.6	Depósitos de Fondo de Terceros en Garantía y/o Administración	
3.2.1.1.1.7	Otro Efectivo y Equivalentes	
3.2.1.1.2	Incremento de Inversiones Financieras de Corto Plazo (Derechos a recibir Efectivo o Equivalentes)	-
3.2.1.1.2.1	Títulos y Valores	
3.2.1.1.2.2	Acciones y Participaciones de Capital	
3.2.1.1.2.3	Otras Inversiones Financieras	
3.2.1.1.3	Incremento de Cuentas por Cobrar	-
3.2.1.1.3.1	Cuentas por Cobrar	
3.2.1.1.3.2	Deudores Diversos por Cobrar	
3.2.1.1.3.3	Ingresos por Recuperar	
3.2.1.1.3.4	Deudores por Anticipos de Tesorería	
3.2.1.1.4	Incremento de Documentos por Cobrar	-
3.2.1.1.4.1	Otros Derechos a Recibir Efectivo o Equivalentes	
3.2.1.1.5	Préstamos Otorgados de Corto Plazo	
3.2.1.1.6	Incremento de Otros Activos Financieros Corrientes	-
3.2.1.1.6.1	Anticipo a Proveedores por Adquisición de Bienes y Prestación de Servicios	
3.2.1.1.6.2	Anticipo a Proveedores por Adquisición de Bienes Inmuebles y Muebles	
3.2.1.1.6.3	Anticipo a Proveedores por Adquisición de Bienes Intangibles	

Código	Concepto	
3.2.1.1.6.4	Anticipo a Contratistas por Obras Públicas	
3.2.1.1.6.5	Otros Derechos a Recibir Bienes y Servicios	
3.2.1.1.6.6	Otros Activos Circulantes	
3.2.1.2	Incremento de Activos Financieros No Corrientes	-
3.2.1.2.1	Inversiones Financieras a Largo Plazo con Fines de Liquidez	-
3.2.1.2.1.1	Compra de Acciones y Participaciones de Capital	-
3.2.1.2.1.1.1	Internos	
3.2.1.2.1.1.2	Externos	
3.2.1.2.1.2	Compra de Títulos y Valores Representativos de la Deuda	
3.2.1.2.1.3	Compra de Obligaciones negociables	
3.2.1.2.1.4	Concesión de Préstamos	-
3.2.1.2.1.4.1	Internos	
3.2.1.2.1.4.2	Externos	
3.2.1.2.2	Incremento de Otros Activos Financieros No Corrientes	-
3.2.1.2.2.1	Documentos por Cobrar	
3.2.1.2.2.2	Deudores Diversos	
3.2.1.2.2.3	Otros Derechos a Recibir Efectivo y Equivalentes	
3.2.1.2.2.4	Activos Diferidos	
3.2.1.2.2.5	Otros Activos	
3.2.2	Disminución de Pasivos	-
3.2.2.1	Disminución de Pasivos Corrientes	-
3.2.2.1.1	Disminución de Cuentas por Pagar	-
3.2.2.1.1.1	Servicios Personales por Pagar	
3.2.2.1.1.2	Proveedores por Pagar	
3.2.2.1.1.3	Contratistas por Obras Públicas por Pagar	
3.2.2.1.1.4	Participaciones y Aportaciones por Pagar	
3.2.2.1.1.5	Transferencias Otorgadas por Pagar	
3.2.2.1.1.6	Intereses y Comisiones y otros gastos de la Deuda Pública por Pagar	
3.2.2.1.1.7	Retenciones y Contribuciones por Pagar	
3.2.2.1.1.8	Devoluciones de la Ley de Ingresos por Pagar	
3.2.2.1.1.9	Otras Cuentas por Pagar	
3.2.2.1.2	Disminución de Documentos por Pagar	-
3.2.2.1.2.1	Documentos Comerciales por Pagar	
3.2.2.1.2.2	Documentos con Contratistas por Obras Públicas por Pagar	
3.2.2.1.2.3	Otros Documentos por Pagar	
3.2.2.1.2.4	Títulos y Valores de la Deuda Pública Interna	
3.2.2.1.2.5	Títulos y Valores de la Deuda Pública Externa	
3.2.2.1.3	Amortización de la Porción Circulante de la Deuda Pública de Largo Plazo	-
3.2.2.1.3.1	Amortización de la Porción Circulante de la Deuda Pública de L.P. en Títulos y Valores	-
3.2.2.1.3.1.1	Amortización de la Porción Circulante de la Deuda Pública Interna de L.P. en Títulos y Valores	
3.2.2.1.3.1.2	Amortización de la Porción de la Deuda Pública Externa de L.P. En Títulos y Valores	
3.2.2.1.3.2	Amortización de la Porción Circulante de la Deuda Pública de L.P. en Préstamos	-
3.2.2.1.3.2.1	Amortización de la Porción Circulante de la Deuda Pública Interna de L.P en Préstamos	
3.2.2.1.3.2.2	Amortización de la Porción Circulante de la Deuda Pública Externa de L.P. en Préstamos	
3.2.2.1.4	Disminución de Otros Pasivos de Corto Plazo	-
3.2.2.1.4.1	Pasivos Diferidos	
3.2.2.1.4.2	Fondos y Bienes de Terceros en Garantía y/o Administración	
3.2.2.1.4.3	Otros Pasivos	
3.2.2.2	Disminución de Pasivos No Corrientes	-
3.2.2.2.1	Disminución de Cuentas por Pagar a Largo Plazo	-
3.2.2.2.1.1	Proveedores por Pagar	
3.2.2.2.1.2	Contratistas por Obras Públicas por Pagar	
3.2.2.2.2	Disminución de Documentos por Pagar a Largo Plazo	-
3.2.2.2.2.1	Documentos Comerciales por Pagar	
3.2.2.2.2.2	Documentos con Contratistas por Obras Públicas por Pagar	
3.2.2.2.2.3	Otros Documentos por Pagar	
3.2.2.2.3	Conversión de Deuda Pública de Largo Plazo en Porción Circulante	-
3.2.2.2.3.1	Conversión de Títulos y Valores de Largo Plazo en Corto Plazo	-
3.2.2.2.3.1.1	Porción de Corto Plazo de Títulos y Valores de la Deuda Pública Interna	
3.2.2.2.3.1.2	Porción de Corto Plazo de Títulos y Valores de la Deuda Pública Externa	
3.2.2.2.3.2	Conversión de Préstamos de Largo Plazo en Corto Plazo	-
3.2.2.2.3.2.1	Porción a Corto Plazo de Préstamos de la Deuda Pública Interna	
3.2.2.2.3.2.2	Porción a Corto Plazo de Préstamos de la Deuda Pública Externa	
3.2.2.2.4	Disminución de Otros Pasivos de Largo Plazo	-

Código	Concepto	
3.2.2.2.4.1	Pasivos Diferidos	
3.2.2.2.4.2	Fondos y Bienes de Terceros en Garantía y/o Administración	
3.2.2.2.4.3	Otros Pasivos	
3.2.3	Disminución de Patrimonio	
	TOTAL APLICACIONES FINANCIERAS	-

X* Refiere a la desagregación que obtuvieron las unidades administrativas o instancias competentes en materia de Contabilidad Gubernamental y de Ingresos, de cada orden de gobierno, del Clasificador por Rubros de Ingresos, armonizado a 2 dígitos, de acuerdo a sus necesidades en tercer y cuarto dígito, Clase y Concepto respectivamente.


X† Refiere a la desagregación que obtuvieron las unidades administrativas o instancias competentes en materia de Contabilidad Gubernamental y de Ingresos, de cada orden de gobierno, del Clasificador por Rubros de Ingresos, armonizado a 2 dígitos, de acuerdo a sus necesidades en tercer y cuarto dígito, Clase y Concepto respectivamente.

INSTITUTO TECNOLÓGICO SUPERIOR DE PUERTO PEÑASCO
 Desglose de saldo en Bancos e Inversiones
 Al 30 de septiembre de 2022
 (pesos)

Anexo B

INFORME TRIMESTRAL: TERCER

Desglose del saldo presentado en el formato ETCA-I-02, en el inciso A2), de la Cuenta: BANCOS/TESORERÍA				
Datos de la Cuenta Bancaria				Tipo de Recurso (1)
	Institución Bancaria	Número de Cuenta	Saldo	
1	BANAMEX	7664438	-\$ 1,882.00	ESTATAL
2	BANAMEX	7666384	\$ 1,899.82	PROPIOS
3	BANAMEX	7669286	\$ -	FEDERAL
4	BANAMEX	7710642	\$ -	PROPIOS
5	SANTANDER	65506163281	\$ 3,255,733.36	FEDERAL
6	SANTANDER	22000586818	\$ 2,305,826.69	ESTATAL
7	SANTANDER	22000586792	\$ 739,110.76	PROPIOS
8	SANTANDER	22000586804	\$ 20.00	PROPIOS
9	SANTANDER	65508449890	\$ 211,211.18	PROPIOS
10	SANTANDER	22000594904	\$ 92,566.34	ESTATAL
11				
12				
13				
14				
15				
16				
17				
18				
19				
20				
TOTAL			6604486.15	



Bajo protesta de decir verdad declaramos que los Estados Financieros y sus Notas, son razonablemente correctos y son responsabilidad del emisor

1) Tipo de Recurso: Federal o Estatal (incluye Ingresos Propios)

Nota: En caso de que la cuenta bancaria tenga los dos tipos de recursos, presentar dos veces la misma cuenta separando los saldos por tipo de recurso.

Desglose del saldo presentado en el formato ETCA-I-02, en el inciso A4), de la Cuenta: INVERSIONES TEMPORALES (HASTA 3 MESES)				
Datos de la Cuenta Bancaria				Tipo de Recurso (1)
	Institución Bancaria	Número de Cuenta	Saldo	
1				
2				
3				
4				
5				
6				
7				
8				
9				
INCLUIR TODAS LAS CUENTAS Nota : Este formato No Aplica Órganos Autónomos Poder Legislativo, Poder Judicial				
TOTAL				0


Desglose del saldo presentado en el formato ETCA-I-02, en el inciso B1), de la Cuenta: INVERSIONES FINANCIERAS DE CORTO PLAZO				
Datos de la Cuenta Bancaria				Tipo de Recurso (1)
	Institución Bancaria	Número de Cuenta	Saldo	
1				
2				
3				
4				
5				
6				
7				
8				
9				
INCLUIR TODAS LAS CUENTAS Nota : Este formato No Aplica Órganos Autónomos Poder Legislativo, Poder Judicial				
TOTAL				0


Desglose del saldo presentado en el formato ETCA-I-02, en el inciso A) del Activo No Circulante, de la Cuenta: INVERSIONES FINANCIERAS A LARGO PLAZO				
Datos de la Cuenta Bancaria				Tipo de Recurso (1)
	Institución Bancaria	Número de Cuenta	Saldo	
1				
2				
3				
4				
5				
6				
7				
8				
9				
INCLUIR TODAS LAS CUENTAS Nota : Este formato No Aplica Órganos Autónomos Poder Legislativo, Poder Judicial				
TOTAL				0


"Bajo protesta de decir verdad declaramos que los Estados Financieros y sus Notas, son razonablemente correctos y son responsabilidad del emisor"

1) Tipo de Recurso: Federal o Estatal (incluye Ingresos Propios)

Nota: En caso de que la cuenta bancaria tenga los dos tipos de recursos, presentar dos veces la misma cuenta separando los saldos por tipo de recurso.


L.A.E. Saul Madero Torres
Departamento de Recursos Financieros


C.P. Álvaro Martín Pérez Manjarrez
Subdirector de Servicios Administrativos


Dr. Jesús Rafael Sánchez Sebreros
Director General



408/600100	2	5	03	E-404E10	459	N	1	25101	1	2022	1	1	AD	1	\$	10,000	\$	9,000	\$	1,000	\$	-	\$	-	\$	-	\$	-		
408/600100	2	5	03	E-404E10	459	N	1	24701	1	2022	1	1	AD	1	\$	3,000	\$	-	\$	3,000	\$	587.00	\$	587.00	\$	587.00	\$	587.00	\$	587.00
408/600100	2	5	03	E-404E10	459	N	1	21701	1	2022	1	1	AD	1	\$	7,500	\$	6,399	\$	1,101	\$	-	\$	-	\$	-	\$	-	\$	-
408/600100	2	5	03	E-404E10	287	N	1	21701	1	2022	1	1	AD	1	\$	7,500	\$	3,641	\$	3,859	\$	3,856.98	\$	3,856.98	\$	3,856.98	\$	3,856.98	\$	3,856.98
408/600100	2	5	03	E-404E10	287	N	1	24901	1	2022	1	1	AD	1	\$	15,000	\$	-	\$	15,000	\$	-	\$	-	\$	-	\$	-	\$	-
408/600100	2	5	03	E-404E10	287	N	1	29101	1	2022	1	1	AD	1	\$	5,000	\$	-	\$	5,000	\$	-	\$	-	\$	-	\$	-	\$	-
408/600100	2	5	03	E-404E10	287	N	1	29901	1	2022	1	1	AD	1	\$	1,500	\$	1,500	\$	-	\$	-	\$	-	\$	-	\$	-	\$	-
408/600100	2	5	03	E-404E10	287	N	1	33302	1	2022	2	5	Z5	1	\$	-	\$	9,141	\$	9,141	\$	-	\$	-	\$	-	\$	-	\$	-
408/600100	2	5	03	E-404E10	459	N	1	33302	1	2022	2	5	Z5	1	\$	-	\$	9,141	\$	9,141	\$	-	\$	-	\$	-	\$	-	\$	-
408/600100	2	5	03	E-404E10	459	N	1	29901	1	2022	1	1	AD	1	\$	1,500	\$	1,500	\$	-	\$	-	\$	-	\$	-	\$	-	\$	-
408/600100	2	5	03	E-404E10	459	N	1	27201	1	2022	1	1	AD	1	\$	2,500	\$	500	\$	2,000	\$	-	\$	-	\$	-	\$	-	\$	-
408/600100	2	5	03	E-404E10	459	N	1	24801	1	2022	1	1	AD	1	\$	6,000	\$	-	\$	6,000	\$	1,256.44	\$	1,256.44	\$	1,256.44	\$	1,256.44	\$	1,256.44
408/600100	2	5	03	E-404E10	459	N	1	24201	1	2022	1	1	AD	1	\$	5,000	\$	2,500	\$	2,500	\$	-	\$	-	\$	-	\$	-	\$	-
408/600100	2	5	03	E-404E10	459	N	1	21701	1	2022	1	1	AD	1	\$	7,500	\$	6,396	\$	1,104	\$	-	\$	-	\$	-	\$	-	\$	-
408/600100	2	5	03	E-404E10	459	N	1	27101	1	2022	1	4	Z1	1	\$	-	\$	2,147	\$	2,147	\$	-	\$	-	\$	-	\$	-	\$	-
TOTAL														\$	19,407,508	\$	23,778,119	\$	43,185,627	\$	41,351,870.94	\$	26,916,300.89	\$	26,916,300.89	\$	26,916,300.89	\$	26,916,300.89	





Análisis cualitativo de las metas programadas en la Matriz de Indicadores de Resultados

Dependencia/Entidad:	Instituto Tecnológico Superior de Puerto Peñasco
Programa Presupuestal:	40876001002503E404E10
Periodo que se reporta:	Tercer Trimestre 2022

FIN : Contribuir a elevar la calidad de la educación de los estudiantes en su desarrollo integral mediante el acceso a una educación superior en la región norte del Estado de Sonora.

Indicador: Cobertura en Educación Superior				META ANUAL	% DE AVANCE
Eficacia:	<input type="checkbox"/> Se cumplió con la meta establecida	<input type="checkbox"/> No se cuenta con información (Meta Anual)	<input checked="" type="checkbox"/> No se alcanzó la meta establecida	170	111.18%

ANALISIS CUALITATIVO: La captación de los alumnos de nuevo ingreso representa el 0.17% de la matrícula a nivel estado, sin embargo, presenta un crecimiento del 11.17 en cuanto a lo programado inicial con la captación más de 19 alumnos que egresaron de la educación superior media. El número de egresados a nivel medio superior fue de 113,922 alumnos, cabe aclarar que estos están distribuidos en todo el estado de Sonora. La meta era captar a 170 alumnos de los cuales se captó a 189 alumnos de nuevo ingreso

FIN : Contribuir a elevar la calidad de la educación de los estudiantes en su desarrollo integral mediante el acceso a una educación superior en la región norte del Estado de Sonora.

Indicador: Absorción en Educación Superior				META ANUAL	% DE AVANCE
Eficacia:	<input type="checkbox"/> Se cumplió con la meta establecida	<input type="checkbox"/> No se cuenta con información (Meta Anual)	<input checked="" type="checkbox"/> No se alcanzó la meta establecida	30.91%	27%

ANALISIS CUALITATIVO: La captación de los alumnos de nuevo ingreso representa el 27% de la matrícula de alumnos que egresaron en el área de influencia. Si bien este indicador presenta un incremento del 11% en cuanto a la meta programada de 170 alumnos.

Propósito Los estudiantes en educación superior tecnológica son atendidos con servicios educativos de calidad en el Instituto Tecnológico Superior de Puerto Peñasco.

Indicador: Porcentaje de estudiantes con programas acreditados por su calidad				META ANUAL	% DE AVANCE
Eficacia:	<input type="checkbox"/> Se cumplió con la meta establecida	<input type="checkbox"/> No se cuenta con información (Meta Anual)	<input checked="" type="checkbox"/> No se alcanzó la meta establecida	54.55%	100%

Causa:

Efecto:

Contribución al Propósito: Actualmente el instituto cuenta con cuatro programas educativos, los cuales se encuentran acreditados, tres de ellos ante CACEI y uno de ellos ante CACECA, lo que da un cumplimiento del 100%

Componente C1: Atención a la Educación Superior de Calidad ofrecido.

Indicador: Matrícula de nivel licenciatura				META ANUAL	% DE AVANCE
Eficacia:	<input type="checkbox"/> Se cumplió con la meta establecida	<input type="checkbox"/> No se cuenta con información (Meta Anual)	<input checked="" type="checkbox"/> No se alcanzó la meta establecida	550	591 100%

Causa:

Efecto:

Contribución al Propósito: Para este indicador se tenía programado una matrícula de 550 alumnos, sin embargo, esta se superó con la inscripción de 41 alumnos más siendo un total de 591 alumnos, lo que representa un 7.45%. Lo que significa que se la meta programada se atendió en un 100%



Componente C2: Planta docente y Formación Integral de calidad y competitiva brindado.

Indicador: Porcentaje de docentes en tiempo completo con grado de especialidad, maestría o doctorado				META ANUAL	% DE AVANCE
Eficacia:	<input type="checkbox"/> Se cumplió con la meta establecida	<input type="checkbox"/> No se cuenta con información (Meta Anual)	<input checked="" type="checkbox"/> No se alcanzó la meta establecida	25%	29%

Causa:

Efecto:

Contribución al Propósito: Nada que reportar para este Trimestre (Avance acumulado)

Componente C3: Convenios vigentes de vinculación gubernamental, productiva y social celebrados.

Indicador: Porcentaje de Eficiencia de convenios				META ANUAL	% DE AVANCE
Eficacia:	<input type="checkbox"/> Se cumplió con la meta establecida	<input checked="" type="checkbox"/> No se cuenta con información (Meta Anual)	<input type="checkbox"/> No se alcanzó la meta establecida	95.56%	



Causa:					
Efecto:					
Contribución al Propósito:	Nada que reportar para este Trimestre				
Componente C4: Formación integral del estudiante con enfoque cultural, deportivo y científico ofrecido.					
Indicador: Porcentaje de estudiantes que participan en eventos culturales, deportivos y científicos.				META ANUAL	% DE AVANCE
Eficacia:	<input type="checkbox"/> Se cumplió con la meta establecida	<input type="checkbox"/> No se cuenta con información (Meta Anual)	<input type="checkbox"/> No se alcanzó la meta establecida	25.65%	29.61%
Causa:					
Efecto:					
Contribución al Propósito:	Nada que reportar para este Trimestre (Avance acumulado)				
Componente C5: Sistemas de Gestión de Calidad y Reconocimiento otorgados.					
Indicador: Número de certificaciones de calidad otorgadas				META ANUAL	% DE AVANCE
Eficacia:	<input type="checkbox"/> Se cumplió con la meta establecida	<input checked="" type="checkbox"/> No se cuenta con información (Meta Anual)	<input type="checkbox"/> No se alcanzó la meta establecida	3	
Causa:					
Efecto:					
Contribución al Propósito:	Nada que reportar para este Trimestre				
Componente C5: Sistemas de Gestión de Calidad y Reconocimiento otorgados.					
Indicador: Certificación Norma Mexicana NMX-R-025-SCFI-2015 en Igualdad Laboral y No Discriminación/				META ANUAL	% DE AVANCE
Eficacia:	<input type="checkbox"/> Se cumplió con la meta establecida	<input checked="" type="checkbox"/> No se cuenta con información (Meta Anual)	<input type="checkbox"/> No se alcanzó la meta establecida	1	
Causa:					
Efecto:					
Contribución al Propósito:	Nada que reportar para este Trimestre				

Actividad A1 CI: Realizar visitas a instituciones de educación media superior.					
Indicador: Porcentaje visitas a instituciones de educación media superior realizadas				META ANUAL	AVANCE
Eficacia:	<input type="checkbox"/> Se cumplió con la meta establecida	<input type="checkbox"/> No se cuenta con información (Meta Anual)	<input type="checkbox"/> No se alcanzó la meta establecida	2	7
Causa:					
Efecto:					
Relación con el componente:	Nada que reportar para este Trimestre (Avance acumulado)				
Actividad A2 CI: Atención a la demanda educativa de los alumnos de nuevo ingreso.					
Indicador: Porcentaje de atención a la demanda de nuevo ingreso				META ANUAL	% DE AVANCE
Eficacia:	<input checked="" type="checkbox"/> Se cumplió con la meta establecida	<input type="checkbox"/> No se cuenta con información (Meta Anual)	<input type="checkbox"/> No se alcanzó la meta establecida	170	189 100%
Causa:					
Efecto:					
Relación con el componente:	Para esta meta se tenía calendarizado un total de 170 alumnos de nuevo ingreso, sin embargo, se tuvo una captación de 189 alumnos, con un incremento de 19 alumnos sobre lo programado, lo que representa 22.35%.				
Actividad A3 CI: Seguimiento del programa de tutorías y de asesorías para mejorar el desempeño académico de los estudiantes.					
Indicador: Porcentaje de estudiantes atendidos en los programas de tutorías				META ANUAL	% DE AVANCE
Eficacia:	<input checked="" type="checkbox"/> Se cumplió con la meta establecida	<input type="checkbox"/> No se cuenta con información (Meta Anual)	<input type="checkbox"/> No se alcanzó la meta establecida	550	550 100%
Causa:					
Efecto:					
Relación con el componente:	El programa institucional de tutorías, se atendió al 100%, incluidos los cuatro planes de estudios, en el cual se tiene la participación de personal docente, quienes desarrollan el papel de tutor.				



**SECRETARÍA DE HACIENDA
2022**

Actividad A4 C1: Seguimiento a los estudiantes con apoyo para su permanencia escolar,

Indicador: Porcentaje de estudiantes con permanencia escolar apoyados				META ANUAL	% DE AVANCE
Eficacia:	<input type="checkbox"/> Se cumplió con la meta establecida	<input type="checkbox"/> No se cuenta con información (Meta Anual)	<input checked="" type="checkbox"/> No se alcanzó la meta establecida	60/439 *100 = 13.76%	80/591*100= 13.53%
Causa:					
Efecto:					
Relación con el componente:	De la matrícula total de alumnos inscritos en el periodo agosto-diciembre se tienen 591 alumnos de los cuales 46 alumnos cuenta con beca de excelencia y 34 alumnos se encuentran becados por actividades extraescolares, lo que suma un total de 80 alumnos becados que representan un 14% de total				

Actividad A5 C1: Asegurar la eficiencia terminal de los estudiantes en educación superior.

Indicador: Eficiencia terminal en educación superior				META ANUAL	% DE AVANCE
Eficacia:	<input type="checkbox"/> Se cumplió con la meta establecida	<input type="checkbox"/> No se cuenta con información (Meta Anual)	<input checked="" type="checkbox"/> No se alcanzó la meta establecida	65/227*100= 28.63%	34%
Causa:					
Efecto:					
Relación con el componente:	Nada que reportar para este Trimestre (Avance acumulado)				

Actividad A6 C1: Realizar visitas a instituciones de educación media superior.


Indicador: Porcentaje de Titulados				META ANUAL	% DE AVANCE
Eficacia:	<input type="checkbox"/> Se cumplió con la meta establecida	<input checked="" type="checkbox"/> No se cuenta con información (Meta Anual)	<input checked="" type="checkbox"/> No se alcanzó la meta establecida	44%	
Causa:					
Efecto:					
Relación con el componente:	Nada que reportar para este Trimestre (Avance acumulado)				

A1 C2: Brindar docentes de tiempo completo en el Programa para el Desarrollo Profesional Docente (PRODEP).

Indicador: Porcentaje de docentes de tiempo completo en PRODEP				META ANUAL	% DE AVANCE
Eficacia:	<input type="checkbox"/> Se cumplió con la meta establecida	<input checked="" type="checkbox"/> No se cuenta con información (Meta Anual)	<input checked="" type="checkbox"/> No se alcanzó la meta establecida	50%	
Causa:					
Efecto:					
Relación con el componente:	Nada que reportar en este trimestre				

Actividad A2 C2: Participar en cursos de actualización profesional y formación docente.

Indicador: Porcentaje de docentes que participaron en cursos de actualización profesional				META ANUAL	% DE AVANCE
Eficacia:	<input type="checkbox"/> Se cumplió con la meta establecida	<input checked="" type="checkbox"/> No se cuenta con información (Meta Anual)	<input checked="" type="checkbox"/> No se alcanzó la meta establecida	100%	
Causa:					
Efecto:					
Relación con el componente:	Nada que reportar en este trimestre				



Actividad A2 C2: Participar en cursos de actualización profesional y formación docente.

Indicador: Porcentaje de docentes que participaron en cursos de formación docente				META ANUAL	% DE AVANCE
Eficacia:	<input type="checkbox"/> Se cumplió con la meta establecida	<input checked="" type="checkbox"/> No se cuenta con información (Meta Anual)	<input checked="" type="checkbox"/> No se alcanzó la meta establecida	100%	
Causa:					
Efecto:					
Relación con el componente:	Nada que reportar en este trimestre				

Actividad A3 C2: Participación de docentes de tiempo en proyectos de investigación.

Indicador: Porcentaje de docentes de tiempo en proyectos de investigación				META ANUAL	% DE AVANCE
Eficacia:	<input type="checkbox"/> Se cumplió con la meta establecida	<input type="checkbox"/> No se cuenta con información (Meta Anual)	<input type="checkbox"/> No se alcanzó la meta establecida		



**SECRETARÍA DE HACIENDA
2022**

Eficacia:	<input type="checkbox"/> Se cumplió con la meta establecida	<input checked="" type="checkbox"/> No se cuenta con información (Meta Anual)	<input type="checkbox"/> No se alcanzó la meta establecida	57.14%	
Causa:					
Efecto:					
Relación con el componente:	Nada que reportar en este trimestre				
Actividad A1 C3: Realizar visitas y conferencias al sector público, privado y/o social.					
Indicador: Número de visitas y conferencias realizadas				META ANUAL	% DE AVANCE
Eficacia:	<input checked="" type="checkbox"/> Se cumplió con la meta establecida	<input type="checkbox"/> No se cuenta con información (Meta Anual)	<input type="checkbox"/> No se alcanzó la meta establecida	6	3
Causa:					
Efecto:					
Relación con el componente:	Nada que reportar en este trimestre (avance acumulado)				
Actividad A2 C3: Seguimiento de los egresados del Instituto que se incorporan al sector laboral.					
Indicador: Porcentaje de egresados incorporados en el sector laboral				META ANUAL	% DE AVANCE
Eficacia:	<input type="checkbox"/> Se cumplió con la meta establecida	<input checked="" type="checkbox"/> No se cuenta con información (Meta Anual)	<input type="checkbox"/> No se alcanzó la meta establecida	85.71%	
Causa:					
Efecto:					
Relación con el componente:	Nada que reportar en este trimestre				
Actividad A1 C4: Fomentar la participación en eventos que permitan impulsar el desarrollo de la ciencia y la tecnología.					
Indicador: Número de eventos que promuevan las actividades para el desarrollo de la ciencia y la tecnología.				META ANUAL	% DE AVANCE
Eficacia:	<input type="checkbox"/> Se cumplió con la meta establecida	<input type="checkbox"/> No se cuenta con información (Meta Anual)	<input type="checkbox"/> No se alcanzó la meta establecida	4	2
Causa:					
Efecto:					
Relación con el componente:	Nada que reportar en este trimestre				
Actividad A2 C4: Realizar actividades académicas que consisten en conferencias, talleres, concursos y exposiciones.					
Indicador: Número de actividades académicas de conferencias, talleres, concursos y exposiciones realizados				META ANUAL	% DE AVANCE
Eficacia:	<input checked="" type="checkbox"/> Se cumplió con la meta establecida	<input type="checkbox"/> No se cuenta con información (Meta Anual)	<input type="checkbox"/> No se alcanzó la meta establecida	8	6
Causa:					
Efecto:					
Relación con el componente:	SE LLEVARON A CABO SON CONFERENCIAS SIENDO: 1.- CONFERENCIA "LA ADMINISTRACIÓN COMO PROFESIÓN", PARA ALUMNOS DE LA CARRERA DE LIC. ADMINISTRACIÓN, CON UN PARTICIPACIÓN DE 30 ALUMNOS 2.- DÍA INTERNACIONAL DEL TURISMO; "REPENSAR EL TURISMO, EN EL CUAL SE TUVO LA PARTICIPACIÓN DE LA CARRERA DE LIC. EN ADMINISTRACIÓN, CON UNA ASISTENCIA DE 100 PERSONAS ENTRE DOCENTES, ALUMNOS Y PERSONAL ADMINISTRATIVO				

Actividad A1 C5: Generar reportes sobre el cumplimiento de obligaciones de transparencia.					
Indicador: Porcentaje de cumplimiento de las Obligaciones de Transparencia de los Sujetos Obligados del				META ANUAL	% DE AVANCE
Eficacia:	<input checked="" type="checkbox"/> Se cumplió con la meta establecida	<input type="checkbox"/> No se cuenta con información (Meta Anual)	<input type="checkbox"/> No se alcanzó la meta establecida	288/288*100 = 100%	75%
Causa:					
Efecto:					
Relación con el componente:	Normatividad que se establece en la ley general de transparencia y acceso a la información pública en el apartado del artículo 70, del trimestre se obtuvo el 100% de cumplimiento y con respecto a la meta anual se lleva el 50%				
Actividad A1 C5: Generar reportes sobre el cumplimiento de obligaciones de transparencia.					
Indicador: Índice de Calidad en los informes trimestrales				META ANUAL	% DE AVANCE
Eficacia:	<input type="checkbox"/> Se cumplió con la meta establecida	<input type="checkbox"/> No se cuenta con información (Meta Anual)	<input type="checkbox"/> No se alcanzó la meta establecida	360/360	75%



**SECRETARÍA DE HACIENDA
2022**

	<input checked="" type="checkbox"/> meta establecida	<input type="checkbox"/> información (Meta Anual)	<input type="checkbox"/> meta establecida		
Causa:					
Efecto:					
Relación con el componente:	Se atendió con la normatividad de la integración de la información Financiera, presupuestal, programativa y anexos (Información al 2do trimestre del 2022) , del trimestre se obtuvo el 100% de cumplimiento y con respecto a la meta anual se lleva el 50%				
Actividad A2 C5: Aplicar encuestas para conocer el grado de satisfacción de los servicios institucionales.					
Indicador: Porcentaje del Grado de Satisfacción de los estudiantes en el Instituto				META ANUAL	% DE AVANCE
Eficacia:	<input type="checkbox"/> Se cumplió con la meta establecida	<input checked="" type="checkbox"/> No se cuenta con información (Meta Anual)	<input type="checkbox"/> No se alcanzó la meta establecida	83.33	
Causa:					
Efecto:					
Relación con el componente:	Nada que reportar para este trimestre				
Actividad A3 C5: Planta administrativa capacitada para el desarrollo de las actividades propias de su área					
Indicador: Porcentaje de personal directivo y administrativo capacitado				META ANUAL	% DE AVANCE
Eficacia:	<input type="checkbox"/> Se cumplió con la meta establecida	<input checked="" type="checkbox"/> No se cuenta con información (Meta Anual)	<input type="checkbox"/> No se alcanzó la meta establecida	87.69	
Causa:					
Efecto:					
Relación con el componente:	Nada que reportar para este trimestre				




Sistema Estatal de Evaluación
Instituto Tecnológico Superior de Puerto Peñasco
ANALISIS DE LAS VARIACIONES PROGRAMATICO-PRESUPUESTAL
TRIMESTRE: TERCER 2022

El Presupuesto Federal para el ejercicio fiscal 2022; autorizado formará parte de las columnas de modificado tanto el ingresos como para egresos, debido a que este recurso no forma parte de la Ley de Ingresos y Presupuesto de Ingresos del Gobierno del Estado para el 2022, debido a que no se fue presentado ante el Congreso del Estado.

El Instituto presento el Proyecto de Presupuesto para el 2022, en la 83 Sesión ordinaria de la H Junta Directiva, realizada el 11 de febrero del presente año, en el cual los miembros del Órgano de Gobierno aprobaron el Programa de Ingresos y Egresos correspondientes al ejercicio 2022, por parte del Gobierno Estatal e Ingresos Propios por un importe de \$ 19,407,508 pesos, así como la ampliación de los recursos por parte del gobierno Federal por un importe de \$23,281,168 pesos.

El Instituto recibió la ampliación de recurso derivado de remanente del ejercicio fiscal 2021, proveniente de recurso Estatal, los cuales fueron destinados de la siguiente manera:

PARTIDA	IMPORTE	CONCEPTO
35101.-Mantenimiento y conservación de inmuebles	\$ 50,000.00	Adaptación de 4 cubículo para personal docentes; en apego a la normatividad en base a CACEI, en su indicador 5.2
35101.-Mantenimiento y conservación de inmuebles	\$ 20,000.00	Salida de emergencia para el laboratorio de Ing. Civil, en atención a la normatividad de CACEI, en su indicador 5.1
27101.- Uniformes y vestuario	\$ 70,000.00	Adquisición de uniformes para alumnos que participan en actividades deportivas que se ofertan como aparte de las actividades de extraescolares (básquet boll, beis boll, futbol y tae koo do)
33302.- Servicios de consultoría	\$ 66,393.00	Pago de servicios externos de carácter de servicios personales
33302.- Servicios de consultoría	\$ 35,000.00	Asignación destinada para mantener las certificación del Sistema Integral de Calidad ISO 9000 e ISO 14000
33101.-Servicios legales, de contabilidad, auditorias y relacionados	\$ 78,017.77	Pago de servicios legales a despacho externo, en el desarrollo de aspectos legales
33603.-Impresiones y publicaciones oficiales	\$ 20,000.00	Asignación destinada para el pago de publicación de temas de investigación de los Profesores de Tiempo Completo PTC del ITSP



Sistema Estatal de Evaluación
Instituto Tecnológico Superior de Puerto Peñasco
ANÁLISIS DE LAS VARIACIONES PROGRAMÁTICO-PRESUPUESTAL
TRIMESTRE: TERCER 2022

35501.-Mantenimiento y conservación de equipo de transporte	\$ 20,000.00	Asignaciones destinadas para cubrir los gastos por servicios de reparación y mantenimiento de los equipos de transporte terrestre del Instituto
Total	\$ 359,410.77	

Los cuales fueron autorizados por parte de la Subsecretaría de Egresos

Instituto Tecnológico Superior de Puerto Peñasco
 Dirección General
 "2022: Año de Ricardo Flores Magón"
 "2022: Año de la Transformación"

puerto Peñasco, Sonora, 14/Septiembre/2022
 Oficio No. DG-260/2022
 ASUNTO: EL QUE SE INDICA

DR. CARLOS GERMAN PALAFOX MOYLLERS
SUBSECRETARIO DE EGRESOS DE LA SECRETARÍA DE HACIENDA
Presente.-

Estimado Señor Subsecretario, por medio de la presente le extiendo un cordial saludo, de igual forma me dirijo a Usted, para informarle que mediante oficio de No. DG-018/22, se le notificó, que, al cierre del año fiscal 2021, no se ejercieron recursos provenientes de origen Estatal.

En seguimiento a gestiones realizadas por parte de la Secretaría de Educación y Cultura, así como a las acciones realizadas por parte de la subsecretaría a su digno cargo, el recurso fue ministrado en su totalidad a inicios del mes de septiembre de esta Institución.

Sin embargo, no se cuenta con oficio de autorización para ejercer los recursos, así como el destino de los mismo; por lo que me permito solicitarle de la manera más atenta tenga a bien autorizarlo de la siguiente manera:

PARTIDA	IMPORTE	CONCEPTO
35101.-Mantenimiento y conservación de inmuebles	\$ 50,000.00	Adaptación de 4 cubículo para personal docentes, en apego a la normatividad en base a CACEI, en su indicador 5.2
35101.-Mantenimiento y conservación de inmuebles	\$ 20,000.00	Salida de emergencia para el laboratorio de Ing. Civil, en atención a la normatividad de CACEI, en su indicador 5.2
27101.- Uniformes y vestuario	\$ 70,000.00	Adquisición de uniformes para alumnos que participan en actividades deportivas que se ofertan como aparte de las actividades de extraescolares (básquet ball, beis ball, futbol y tae koo do)
33502.- Servicios de consultoría	\$ 66,993.00	Pago de servicios externos de carácter de servicios personales
33502.- Servicios de consultoría	\$ 35,000.00	Asignación destinada para mantener la certificación del Sistema Integral de Calidad ISO 9000 e ISO 14000

13 SEP 2022

ALEJANDRO PALAFOX MOYLLERS

Oficio No. SE-05.06-2639/2022.
 Hermosillo, Sonora, 22 de Septiembre de 2022.
 2022: "Año de la Transformación"

ARQ. JESUS RAFAEL SANCHEZ SEBREROS
 Director General del Instituto Tecnológico Superior De Puerto Peñasco
 Presente.

En atención al oficio No. DG-260/2022, mediante el cual solicita autorización para ejercer recursos en las partidas mencionadas en el Ejercicio Fiscal 2022, de ese Instituto, a su digno cargo.

Con fundamento en el Artículo 32 del Reglamento para la Celebración de Sesiones de los Órganos de Gobierno de las Entidades de la Administración Pública Paraestatal, se da la anuencia a su solicitud de acuerdo a su información anexa.

Cabe mencionar que en el caso de los recursos federales, es muy importante que se atienda la normativa federal, según las Reglas de Operación que resulten aplicables a los mismos.

Sin otro particular de momento, reciba un cordial saludo.

ATENTAMENTE
EL SUBSECRETARIO DE EGRESOS

CARLOS GERMAN PALAFOX MOYLLERS

C.c.p. Dra. Guadalupe Tejeda Parra, Directora General de Planeación y Control Presupuestal.
 Folio 36925
 GDFP/0719/JAGM/Kuag

Para el presente se presentan las siguiente variaciones de reasignación de presupuesto, siendo con corte al 30 de septiembre del 2022:

Partida/Reducción	Importe	Partida/Ampliación	Importe	Justificación
13202.-Aguinaldo o gratificación de fin de año	\$ 135,000.00	13101.-Primas de vacaciones y dominical	\$ 135,000.00	Asignación destinada para cubrir los pagos de remuneraciones al personal al servicio de la institución, tales como prestaciones y obligaciones laborales y otras prestaciones derivadas de una relación laboral
37201.- Pasaje terrestre	\$ 10,000.00	12101.- Honorarios	\$ 10,000.00	Asignación de recursos para cubrir el Pago de las horas destinadas a la materia de
37501.- Viatico en el país	\$ 40,500.00		\$ 40,500.00	

Sistema Estatal de Evaluación
Instituto Tecnológico Superior de Puerto Peñasco
ANALISIS DE LAS VARIACIONES PROGRAMATICO-PRESUPUESTAL
TRIMESTRE: TERCER 2022

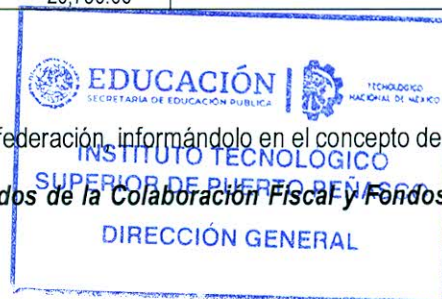
44105.- Gastos por servicios de traslado de personas	\$ 18,500.00		\$ 18,500.00	inglés, la cual se cubre con ingreso propios en el concepto de honorarios. Material que se imparte a los alumnos de las cuatro carreras
15901.- Otras prestaciones	\$ 170,000.00	11301.- Sueldo	\$ 170,000.00	Asignación destinada para cubrir los pagos de remuneraciones al personal al servicio de la institución, tales como prestaciones y obligaciones laborales y otras prestaciones derivadas de una relación laboral
	\$ 100,000.00	15202.- Liquidaciones	\$ 100,000.00	Asignación destinada para el pago de liquidación de personal administrativo
25101.- Productos químicos básicos	\$ 5,000.00	21101.- Materiales, útiles y equipos menores de oficina	\$ 5,000.00	Ampliación destinada para la adquisición de material de oficina, para el desarrollo de las actividades propias de cada áreas
24201.-Cemento y productos de concreto	\$ 5,000.00		\$ 5,000.00	
27401.-Productos textiles	\$ 2,500.00		\$ 2,500.00	
26102.-Lubricantes y aditivos	\$ 2,500.00		\$ 2,500.00	
33603.- impresiones y publicaciones oficiales	\$ 12,500.00		\$ 12,500.00	
37502.- Gasto de camino	\$ 15,000.00		\$ 15,000.00	
21701.- Material educativo	\$ 4,500.00		21201.-Materiales y útiles de impresión y producción	
37501. Viatico en el país	\$ 9,000.00	\$ 9,000.00		
21201.- Materiales y útiles de impresión y producción	\$ 4,000.00	21401.-Materiales y útiles para el procesamiento de equipos y bienes informáticos	\$ 4,000.00	Ampliación destinada para la adquisición de carpetas de plástico para títulos
26101.- Combustible	\$ 15,000.00	22101.- Productos alimenticios para el personal en las instalaciones	\$ 15,000.00	Asignación destinada para la adquisición de productos de Coffe break, para personal administrativo y docente en eventos institucionales
21401-Materiales y útiles para el procesamiento de equipos y bienes informáticos	\$ 8,000.00		\$ 8,000.00	
33401.- Servicios de capacitación	\$ 6,000.00		\$ 6,000.00	
22301.-Utensilios para el servicio de alimentación	\$ 3,000.00		\$ 3,000.00	
24301.-Cal, yeso y productos de yeso	\$ 2,000.00	21601.-Material de limpieza	\$ 2,000.00	Ampliación de recursos para la adquisición de material de limpieza, en seguimiento del protocolo preventivo ante el COVID-19
24901.-Otros materiales y artículos de construcción y reparación	\$ 10,000.00		\$ 10,000.00	
29101.-Herramientas menores	\$ 5,000.00		\$ 5,000.00	
29901.-Refacciones y accesorios menores otros bienes muebles	\$ 5,000.00		\$ 5,000.00	
24201.- Cemento y producto de concreto	\$ 5,000.00		21701.- Material educativo	
29101.- Herramientas menores	\$ 5,449.00	\$ 5,449.00		
21401.-Materiales y útiles para el procesamiento de equipos y bienes informáticos	\$ 10,000.00	\$ 10,000.00		

Sistema Estatal de Evaluación
Instituto Tecnológico Superior de Puerto Peñasco
ANÁLISIS DE LAS VARIACIONES PROGRAMÁTICO-PRESUPUESTAL
TRIMESTRE: TERCER 2022

21801.- Placas	\$ 2,056.00	22201.- Alimento para animales	\$ 2,056.00	Asignación destinada para la compra de alimento para animales (perros)
21701.- Material educativo	\$ 1,900.00	24501.- Vidrio y productos de vidrio	\$ 1,900.00	Reparación de ventana de sala de juntas
37101.- Pasajes aéreos	\$ 15,000.00	26101.- Combustible	\$ 15,000.00	Asignación destinada para la adquisición de combustible empleado en las actividades locales y foráneas de personal docente, administrativo, así como la participación de los alumnos en prácticas locales o foráneas o actividades deportivas y culturales
24601.- material eléctrico y electrónico	\$ 4,000.00	27301.- Artículos deportivos	\$ 4,000.00	Ampliación de recurso para la adquisición de equipo deportivo para las actividades de extraescolares, futbol, beis bol y básquet
21701.- Material educativo	\$ 1,000.00	29401.-Refacciones y accesorios menores de equipo de cómputo y tecnologías de la información	\$ 1,000.00	Ampliación destinada para compra de material menor de equipo para atender parte de mantenimiento programado por parte el departamento de computo
27301.- Artículos deportivos	\$ 2,500.00		\$ 2,500.00	
22301.-Utensilios para el servicio de alimentación	\$ 2,000.00		\$ 2,000.00	
25101.-Productos químicos básicos	\$ 2,500.00		\$ 2,500.00	
27201.-Prendas de seguridad y protección personal	\$ 2,000.00		\$ 2,000.00	
21701.- Material educativo	\$ 350.00	29101.-Herramientas menores	\$ 350.00	Asignación destinada la para la compra de herramienta empleada en el mantenimiento y conservación de las instalaciones por parte del área de mantenimiento
35201.-Mantenimiento y conservación de mobiliario y equipo	\$ 5,000.00	29901.-Refacciones y accesorios menores otros bienes muebles	\$ 5,000.00	Accesorios para entrega de reconocimiento a los alumnos participantes de los eventos académicos
37501.- Viáticos en el país	\$ 30,000.00	33101.- Servicios legales, de contabilidad, auditoria y relacionados	\$ 30,000.00	Asignación destinada para cubrir el pago de la auditoria de los estado financieros, pago 3 de 3, pago asignado por la contraloría; Asignación destinada para cubrir el pago del despacho externo de jurídicos
31102.- Energía eléctrica a escuela	\$ 5,000.00		\$ 5,000.00	
33603.-Impresión y publicaciones oficiales	\$ 32,124.00		\$ 32,124.00	
37101.- Pasajes aéreos	\$ 34,000.00	33302.- Servicios de Consultoría	\$ 34,000.00	Asignación destinada para cubrir el pago de servicios de despacho externos, en cuestiones de Servicios personales
33102.- Energía eléctrica para escuelas	\$ 22,131.00		\$ 22,131.00	
34401.-Seguro de responsabilidad patrimonial y financiera	\$ 22,131.00		\$ 22,131.00	
34701.- Fletes y Maniobras	\$ 8,000.00	35101.- Mantenimiento y conservación del inmueble	\$ 8,000.00	Asignación destinada para el pago de la reparación de instalaciones eléctricas
35701.-Mantenimiento y conservación de maquinaria y equipo	\$ 10,006.00	35601.-Reparación y mantenimiento de equipo de defensa y seguridad	\$ 10,006.00	Calibración de 4 prensas de laboratorio de Ing. civil
333012.-Servicios Informático	\$ 12,581.00	35701.- Mantenimiento y Conservación de Maquinaria y Equipo	\$ 12,581.00	Mantenimiento y reparación de fuga, cambio y recarga de gas, de vehiculos institucional
37501.- Viáticos	\$ 4,000.00	37502.- Gastos de camino	\$ 4,000.00	ampliación destinada para el apoyo del personal comisionada en actividades foráneas

Sistema Estatal de Evaluación
Instituto Tecnológico Superior de Puerto Peñasco
ANÁLISIS DE LAS VARIACIONES PROGRAMÁTICO-PRESUPUESTAL
TRIMESTRE: TERCER 2022

33302.-Servicio de Consultoría	\$ 20,000.00	37801.- Servicios integrales de traslado y viáticos	\$ 20,000.00	ampliación destinada para el apoyo del personal comisionada en actividades foráneas
37501.- Viatico en el país	\$ 7,070.00		\$ 7,070.00	
44105.-Gastos por servicios de traslado de personas	\$ 20,000.00	44204.- Fomento deportivo	\$ 20,000.00	Asignación destinada para cubrir el pago de la participación de equipo deportivo, en liga locales y torneos
38301.-Congresos y convenciones	\$ 2,250.00	56401.-Sistemas de aire acondicionado, calefacción y de refrigeración industrial y comercial	\$ 2,250.00	Asignación destinada para la compra de minisplit, destinada al laboratorio de computo edificio C, que presento fallas; y mini Split para el SITE.
51501.-Bienes informáticos	\$ 20,750.00		\$ 20,750.00	



En este apartado se modificó, el reporte del ingreso por parte de la federación, informándolo en el concepto de **"Participaciones, Aportaciones, Convenios, Incentivos Derivados de la Colaboración Fiscal y Fondos Distintos de Aportaciones"**.

ETCA-II-02.-Estado Analítico de Ingresos Detallado-LDF

ETCA -II-03.-Conciliación entre los Ingresos Presupuestarios y Contables

ETCA -II-04.-Estado Analítico del Ejercicio Presupuesto de Egresos

ETCA -II-05.-Estado Analítico del Ejercicio Presupuesto de Egresos Detallado-LDF, Clasificación Por Objeto del Gasto

ETCA -II-06.-Estado Analítico del Ejercicio Presupuesto de Egresos, Clasificación Económica (Por Tipo de Gasto)

ETCA -II-07.-Estado Analítico del Ejercicio Presupuesto de Egresos, Por Unidad Administrativa

ETCA -II-08.-Estado Analítico del Ejercicio Presupuesto de Egresos Detallado-LDF Por Unidad Administrativa

ETCA -II-09.-Estado Analítico del Ejercicio Presupuesto de Egresos, Clasificación Administrativa, Por Poderes

ETCA -II-10.-Estado Analítico del Ejercicio Presupuesto de Egresos, Clasificación Administrativa, Por tipo de Organismo o Entidad Paraestatal

ETCA -II-11.-Estado Analítico del Ejercicio Presupuesto de Egresos, Clasificación Funcional (Finalidad y Función)

ETCA -II-12.-Estado Analítico del Ejercicio Presupuesto de Egresos -Detallado-LDF, Clasificación Funcional (Finalidad y Función)

ETCA -II-13.-Estado Analítico del Ejercicio Presupuesto de Egresos, Por Partida del Gasto

ETCA -II-14.-Estado Analítico del Ejercicio Presupuesto de Egresos - Detallado-LDF, (Clasificación de Servicios Personales por Categoría)

Sistema Estatal de Evaluación
Instituto Tecnológico Superior de Puerto Peñasco
ANALISIS DE LAS VARIACIONES PROGRAMATICO-PRESUPUESTAL
TRIMESTRE: TERCER 2022

ETCA -II-15.-Conciliación entre los Egresos Presupuestarios y los Gastos Contables

