



EDUCACIÓN
SECRETARÍA DE EDUCACIÓN PÚBLICA



TECNOLÓGICO
NACIONAL DE MÉXICO



Instituto Tecnológico Superior de Puerto Peñasco
Dirección General

"2021: Año de la Independencia"
"2021: Año de los Trabajadores y Trabajadoras de la Salud"

Puerto Peñasco, Sonora, a **13/FEBRERO/2021**
Oficio No. SSA-018-2021.
ASUNTO: Cuenta Pública 2020

C.P. GUSTAVO L. RODRIGUEZ LOZANO
SUBSECRETARIO DE EGRESOS DE LA SECRETARIA DE HACIENDA
PRESENTE.-

En marco de la cuenta pública estatal anexo a la presente el Informe anual correspondiente al ejercicio presupuestal 2020 en términos de la ley gubernamental y los acuerdos del consejo nacional de armonización contable; la información consistente en lo siguiente:

- I.- Información Contable.
 - II.- Información presupuestaria
 - III.- Información programática.
 - IV.- Información Complementaria.
- Anexo: Listado de Formatos CPCA

SECRETARIA DE HACIENDA
SUBSECRETARIA DE EGRESOS

RECIBIDO
02 MAR. 2021

**DIRECCION GENERAL DE PLANEACION
Y EVALUACION**

Esta información se presenta en formatos de forma impresa y Correo electrónico organismos@haciendaegresos-sonora.gob.mx. Sin otro particular aprovecho para reiterarle mi más alta y distinguida consideración.

ATENTAMENTE

Joaquín López Arredondo
C.P. JOAQUIN LOPEZ ARREDONDO

SUBDIRECTOR DE SERVICIOS ADMINISTRATIVOS



ITSP
INSTITUTO TECNOLÓGICO SUPERIOR
DE PUERTO PEÑASCO

**SUBDIRECCION DE
SERVICIOS ADMINISTRATIVOS**

c.c.p C.P. Raúl Navarro Colleges/Secretaría de Hacienda.
c.c.p C.P. José René Estrada Félix/Dirección General de Planeación y Evaluación.
c.c.p.(Digital) Lic Dilia Guadalupe Gamboa Montaño/Dirección de Control Presupuestal.
c.c.p. Archivo



Blvd. Tecnológico S/N, Colonia Centro Sur, C.P. 83550, Puerto Peñasco,
Sonora, México.
Tels. 638 363-3100, 638 363 1217 Ext. 211
e-mail: direccion@puertopeñasco.tecnm.mx
www.tecnm.mx | www.puertopeñasco.tecnm.mx





EDUCACIÓN
SECRETARÍA DE EDUCACIÓN PÚBLICA



TECNOLÓGICO
NACIONAL DE MÉXICO



Instituto Tecnológico Superior de Puerto Peñasco
Dirección General

"2021: Año de la Independencia"
"2021: Año de las Trabajadoras v Trabajadores de la Salud"

Puerto Peñasco, Sonora, a **23/FEBRERO/2021**

Oficio No. SSA-018-2021.

ASUNTO: Cuenta Pública 2020

C.P. GUSTAVO L. RODRIGUEZ LOZANO
SUBSECRETARIO DE EGRESOS DE LA SECRETARIA DE HACIENDA
P R E S E N T E.-

En marco de la cuenta pública estatal anexo a la presente el informe anual correspondiente al ejercicio presupuestal 2020 en términos de la ley gubernamental y los acuerdos del consejo nacional de armonización contable; la información consistente en lo siguiente:

- I.- Información Contable.
 - II.- Información presupuestaria
 - III.- Información programática.
 - IV.- Información Complementaria.
- Anexo: Listado de Formatos CPCA

Esta información se presenta en formatos de forma impresa y Correo electrónico organismos@haciendaegresos-sonora.gob.mx, Sin otro particular aprovecho para reiterarle mi más alta y distinguida consideración.

Joaquín López Arredondo
ATENTAMENTE
C.P. JOAQUIN LOPEZ ARREDONDO

SUBDIRECTOR DE SERVICIOS ADMINISTRATIVOS



- c.c.p C.P. Raúl Navarro Gallegos/Secretaría de Hacienda.
- c.c.p C.P. José Rene Estrada Félix/Dirección General de Planeación y Evaluación.
- c.c.p.(Digital) Lic Delia Guadalupe Gamboa Montaño/Dirección de Control Presupuestal.
- c.c.p. Archivo



Bldv. Tecnológico S/N, Colonia Centro Sur, C.P. 83550,
Puerto Peñasco, Sonora, México.
Tels. 638 383-1100, 638 383 1217 Ext. 211
e-mail: direccion@puertopenasco.tecnm.mx
www.tecnm.mx | www.puertopenasco.tecnm.mx



INSTITUTO TECNOLÓGICO SUPERIOR DE PUERTO PEÑASCO
Estado de Situación Financiera
Al 31 de Diciembre de 2020

CPCA-I-01

CUENTA PÚBLICA:2020

ACTIVO	2020	2019	PASIVO	2020	2019
Activo Circulante			Pasivo Circulante		
Efectivo y Equivalentes	4,665,526.43	7,782,643.71	Cuentas por Pagar a Corto Plazo	4,908,809.31	4,414,736.83
Derechos a Recibir Efectivo o Equivalentes	400,490.81	460,073.09	Documentos por Pagar a Corto Plazo	-	-
Derechos a Recibir Bienes o Servicios	-	-	Porción a Corto Plazo de la Deuda Pública a Largo Plazo	-	-
Inventarios	-	-	Títulos y Valores a Corto Plazo	-	-
Almacenes	-	-	Pasivos Diferidos a Corto Plazo	-	-
Estimación por Pérdida o Deterioro de Activos Circulantes	-	-	Fondos y Bienes de Terceros en Garantía y/o Administración a Corto Plazo	-	-
Otros Activos Circulantes	66,522.00	66,522.00	Provisiones a Corto Plazo	-	-
			Otros Pasivos a Corto Plazo	362,401.00	423,408.00
Total de Activos Circulantes	5,132,539.24	8,309,238.80	Total de Pasivos Circulantes	5,271,210.31	4,838,144.83
Activo No Circulante			Pasivo No Circulante		
Inversiones Financieras a Largo Plazo	-	-	Cuentas por Pagar a Largo Plazo	-	-
Derechos a Recibir Efectivo o Equivalentes a Largo Plazo	-	-	Documentos por Pagar a Largo Plazo	-	-
Bienes Inmuebles, Infraestructura y Construcciones en Proceso	29,382,897.27	29,432,897.27	Deuda Pública a Largo Plazo	-	-
Bienes Muebles	10,329,453.15	10,135,248.25	Pasivos Diferidos a Largo Plazo	-	-
Activos Intangibles	-	-	Fondos y Bienes de Terceros en Garantía y/o en Administración a Largo Plazo	-	-
Depreciación, Deterioro y Amortización Acumulada de Bienes	11,752,668.21	10,980,801.87	Provisiones a Largo Plazo	-	-
Activos Diferidos	-	-			
Estimación por Pérdida o Deterioro de Activos no Circulantes	-	-			
Otros Activos no Circulantes	-	-			
Total de Activos No Circulantes	27,959,682.21	28,587,343.65	Total de Pasivos No Circulantes	-	-
Total de Activos	33,092,221.45	36,896,582.45	Total de Pasivo	5,271,210.31	4,838,144.83
			Hacienda Pública/Patrimonio		
			Hacienda Pública/Patrimonio Contribuido	44,302,690.33	44,302,690.33
			Aportaciones	23,482,757.53	23,482,757.53
			Donaciones de Capital	20,819,932.80	20,819,932.80
			Actualización de la Hacienda Pública/Patrimonio	-	-
			Hacienda Pública/Patrimonio Generado	16,481,679.19	12,244,252.71
			Resultados del Ejercicio (Ahorro/ Desahorro)	328,595.90	3,806,071.36
			Resultados de Ejercicios Anteriores	16,153,083.29	16,050,324.07
			Revalúos	-	-
			Reservas	-	-
			Rectificaciones de Resultados de Ejercicios Anteriores	-	-
			Exceso o Insuficiencia en la Actualización de la Hacienda Pública/Patrimonio	-	-
			Resultado por Posición Monetaria	-	-
			Resultado por Tenencia de Activos no Monetarios	-	-
			Total Hacienda Pública/Patrimonio	27,821,011.14	32,058,437.62
			Total de Pasivo y Hacienda Pública/Patrimonio	33,092,221.45	36,896,582.45

*Bajo protesta de decir verdad declaramos que los Estados Financieros y sus Notas, son razonablemente correctos y son responsabilidad del emisor.

C.P. Viridiana Figueroa Burciaga
Departamento de Servicios Financieros

C.P. Joaquín López Arredondo
Subdirector de Servicios Administrativos

L.E. María Jesús Reyes Ortiz
Directora General



INSTITUTO TECNOLÓGICO SUPERIOR DE PUERTO PEÑASCO

CPCA-I-02


Estado de Situación Financiera - Detallado - LDF

Al 31 de diciembre de 2019 y al 31 de diciembre de 2020 (b)

(PESOS)

CUENTA PÚBLICA 2020

Concepto (c)	2020	31 de diciembre de 2019	Concepto (c)	2020	31 de diciembre de 2019
ACTIVO			PASIVO		
Activo Circulante			Activo Circulante		
a. Efectivo y Equivalentes (a=a1+a2+a3+a4+a5+a6+a7)	4,665,526.43	7,782,643.71	a. Cuentas por Pagar a Corto Plazo (a=a1+a2+a3+a4+a5+a6+a7+a8+a9)	4,908,809.31	4,414,736.83
a1) Efectivo	-	-	a1) Servicios Personales por Pagar a Corto Plazo	6,657.58	60,381.16
a2) Bancos/Tesorería	4,665,526.43	7,782,643.71	a2) Proveedores por Pagar a Corto Plazo	0.06	881.83
a3) Bancos/Dependencias y Otros	-	-	a3) Contratistas por Obras Públicas por Pagar a Corto Plazo	-	-
a4) Inversiones Temporales (Hasta 3 meses)	-	-	a4) Participaciones y Aportaciones por Pagar a Corto Plazo	-	-
a5) Fondos con Afectación Específica	-	-	a5) Transferencias Otorgadas por Pagar a Corto Plazo	-	-
a6) Depósitos de Fondos de Terceros en Garantía y/o Administración	-	-	a6) Intereses, Comisiones y Otros Gastos de la Deuda Pública por Pagar a Corto Plazo	-	-
a7) Otros Efectivos y Equivalentes	-	-	a7) Retenciones y Contribuciones por Pagar a Corto Plazo	2,582,019.44	2,561,409.11
b. Derechos a Recibir Efectivo o Equivalentes (b=b1+b2+b3+b4+b5+b6+b7)	400,490.81	460,073.09	a8) Devoluciones de la Ley de Ingresos por Pagar a Corto Plazo	-	-
b1) Inversiones Financieras de Corto Plazo	-	-	a9) Otras Cuentas por Pagar a Corto Plazo	2,320,132.35	1,912,827.05
b2) Cuentas por Cobrar a Corto Plazo	-	-	b. Documentos por Pagar a Corto Plazo (b=b1+b2+b3)	-	-
b3) Deudores Diversos por Cobrar a Corto Plazo	357,436.57	416,008.33	b1) Documentos Comerciales por Pagar a Corto Plazo	-	-
b4) Ingresos por Recuperar a Corto Plazo	-	-	b2) Documentos con Contratistas por Obras Públicas por Pagar a Corto Plazo	-	-
b5) Deudores por Anticipos de la Tesorería a Corto Plazo	25,120.00	25,120.00	b3) Otros Documentos por Pagar a Corto Plazo	-	-
b6) Préstamos Otorgados a Corto Plazo	-	-	c. Porción a Corto Plazo de la Deuda Pública a Largo Plazo (c=c1+c2)	-	-
b7) Otros Derechos a Recibir Efectivo o Equivalentes a Corto Plazo	17,934.24	18,944.76	c1) Porción a Corto Plazo de la Deuda Pública	-	-
c. Derechos a Recibir Bienes o Servicios (c=c1+c2+c3+c4+c5)	-	-	c2) Porción a Corto Plazo de Arrendamiento Financiero	-	-
c1) Anticipo a Proveedores por Adquisición de Bienes y Prestación de Servicios a Corto Plazo	-	-	d. Títulos y Valores a Corto Plazo	-	-
c2) Anticipo a Proveedores por Adquisición de Bienes Inmuebles y Muebles a Corto Plazo	-	-	e. Pasivos Diferidos a Corto Plazo (e=e1+e2+e3)	-	-
c3) Anticipo a Proveedores por Adquisición de Bienes Intangibles a Corto Plazo	-	-	e1) Ingresos Cobrados por Adelantado a Corto Plazo	-	-
c4) Anticipo a Contratistas por Obras Públicas a Corto Plazo	-	-	e2) Intereses Cobrados por Adelantado a Corto Plazo	-	-
c5) Otros Derechos a Recibir Bienes o Servicios a Corto Plazo	-	-	e3) Otros Pasivos Diferidos a Corto Plazo	-	-
d. Inventarios (d=d1+d2+d3+d4+d5)	-	-	f. Fondos y Bienes de Terceros en Garantía y/o Administración a Corto Plazo (f=f1+f2+f3+f4+f5+f6)	-	-
d1) Inventario de Mercancías para Venta	-	-	f1) Fondos en Garantía a Corto Plazo	-	-
d2) Inventario de Mercancías Terminadas	-	-	f2) Fondos en Administración a Corto Plazo	-	-
d3) Inventario de Mercancías en Proceso de Elaboración	-	-	f3) Fondos Contingentes a Corto Plazo	-	-
d4) Inventario de Materias Primas, Materiales y Suministros para Producción	-	-	f4) Fondos de Fideicomisos, Mandatos y Contratos Análogos a Corto Plazo	-	-
d5) Bienes en Tránsito	-	-	f5) Otros Fondos de Terceros en Garantía y/o Administración a Corto Plazo	-	-
e. Almacenes	-	-	f6) Valores y Bienes en Garantía a Corto Plazo	-	-
f. Estimación por Pérdida o Deterioro de Activos Circulantes (f=f1+f2)	-	-	g. Provisiones a Corto Plazo (g=g1+g2+g3)	-	-
f1) Estimaciones para Cuentas Incobrables por Derechos a Recibir Efectivo o Equivalentes	-	-	g1) Provisión para Demandas y Juicios a Corto Plazo	-	-
f2) Estimación por Deterioro de Inventarios	-	-	g2) Provisión para Contingencias a Corto Plazo	-	-
g. Otros Activos Circulantes (g=g1+g2+g3+g4)	66,522.00	66,522.00	g3) Otras Provisiones a Corto Plazo	-	-
g1) Valores en Garantía	66,522.00	66,522.00	h. Otros Pasivos a Corto Plazo (h=h1+h2+h3)	-	-
				352,401.00	423,408.00



Concepto (c)	2020	31 de diciembre de 2019	Concepto (c)	2020	31 de diciembre de 2019
g2) Bienes en Garantía (excluye depósitos de fondos)	-	-	h1) Ingresos por Clasificar	362,401.00	423,408.00
g3) Bienes Derivados de Embargos, Decomisos, Aseguramientos y Dación en Pago	-	-	h2) Recaudación por Participar	-	-
g4) Adquisición con Fondos de Terceros	-	-	h3) Otros Pasivos Circulantes	-	-
IA. Total de Activos Circulantes (IA = a + b + c + d + e + f + g)	5,132,539.24	8,309,238.80	IIA. Total de Pasivos Circulantes (IIA = a + b + c + d + e + f + g + h)	5,271,210.31	4,838,144.83
Activo No Circulante			Pasivo No Circulante		
a. Inversiones Financieras a Largo Plazo	-	-	a. Cuentas por Pagar a Largo Plazo	-	-
b. Derechos a Recibir Efectivo o Equivalentes a Largo Plazo	29,382,897.27	29,432,897.27	b. Documentos por Pagar a Largo Plazo	-	-
c. Bienes Inmuebles, Infraestructura y Construcciones en Proceso	10,329,453.15	10,135,248.25	c. Deuda Pública a Largo Plazo	-	-
d. Bienes Muebles	-	-	d. Pasivos Diferidos a Largo Plazo	-	-
e. Activos Intangibles	-	-	e. Fondos y Bienes de Terceros en Garantía y/o en Administración a Largo Plazo	-	-
f. Depreciación, Deterioro y Amortización Acumulada de Bienes	11,752,668.21	10,980,801.87	f. Provisiones a Largo Plazo	-	-
g. Activos Diferidos	-	-	IIIB. Total de Pasivos No Circulantes (IIIB=a + b + c + d + e + f)	-	-
h. Estimación por Pérdida o Deterioro de Activos no Circulantes	-	-			
i. Otros Activos no Circulantes	-	-	II. Total del Pasivo (II = IIA + IIIB)	5,271,210.31	4,838,144.83
IB. Total de Activos No Circulantes (IB = a + b + c + d + e + f + g + h + i)	27,959,682.21	28,587,343.65	HACIENDA PÚBLICA/PATRIMONIO		
I. Total del Activo (I = IA + IB)	33,092,221.45	36,896,582.45	IIIA. Hacienda Pública/Patrimonio Contribuido (IIIA = a + b + c)	44,302,690.33	44,302,690.33
			a. Aportaciones	23,482,757.53	23,482,757.53
			b. Donaciones de Capital	20,819,932.80	20,819,932.80
			c. Actualización de la Hacienda Pública/Patrimonio	-	-
			IIIB. Hacienda Pública/Patrimonio Generado (IIIB = a + b + c + d + e)	16,481,679.19	12,244,252.71
			a. Resultados del Ejercicio (Ahorro/ Desahorro)	328,595.90	3,806,071.36
			b. Resultados de Ejercicios Anteriores	16,153,083.29	16,050,324.07
			c. Revaluos	-	-
			d. Reservas	-	-
			e. Rectificaciones de Resultados de Ejercicios Anteriores	-	-
			IIIC. Exceso o Insuficiencia en la Actualización de la Hacienda Pública/Patrimonio (IIIC=a+b)	-	-
			a. Resultado por Posición Monetaria	-	-
			b. Resultado por Tenencia de Activos no Monetarios	-	-
			III. Total Hacienda Pública/Patrimonio (III = IIIA + IIIB + IIIC)	27,821,011.14	32,058,437.62
			IV. Total del Pasivo y Hacienda Pública/Patrimonio (IV =II+III)	33,092,221.45	36,896,582.45

[Firma]
C.P. Viridiana Figueroa Burciaga
Departamento de Servicios Financieros

[Firma]
C.P. Joaquín López Arredondo
Subdirector de Servicios Administrativos



[Firma]
L.F. María Jesús Reyes Ortiz
Directora General

	2020	2019
INGRESOS Y OTROS BENEFICIOS		
Ingresos de Gestión	2,276,921.66	2,399,747.12
Impuestos	-	-
Cuotas y Aportaciones de Seguridad Social	-	-
Contribuciones de Mejoras	-	-
Derechos	-	-
Productos	-	-
Aprovechamientos	-	-
Ingresos por Venta de Bienes y Prestación de Servicios	2,276,921.66	2,399,747.12
Participaciones, Aportaciones, Convenios, Incentivos Derivados de la Colaboración Fiscal, Fondos Distintos de Aportaciones, Transferencias, Asignaciones, Subsidios y Subvenciones, y Pensiones y Jubilaciones	40,862,657.30	42,439,705.30
Participaciones, Aportaciones, Convenios, Incentivos Derivados de la Colaboración Fiscal y Fondos Distintos de Aportaciones	-	-
Transferencias, Asignaciones, Subsidios y Subvenciones, y Pensiones y Jubilaciones	40,862,657.30	42,439,705.30
Otros Ingresos y Beneficios		
Ingresos Financieros	-	-
Incremento por Variación de Inventarios	-	-
Disminución del Exceso de Estimaciones por Pérdida o Deterioro u Obsolescencia	-	-
Disminución del Exceso de Provisiones	-	-
Otros Ingresos y Beneficios Varios	-	-
Total de Ingresos y Otros Beneficios	43,139,578.96	44,839,452.42
GASTOS Y OTRAS PÉRDIDAS		
Gastos de Funcionamiento	41,926,450.58	40,482,846.70
Servicios Personales	37,367,809.42	33,912,266.71
Materiales y Suministros	1,328,705.45	2,630,248.08
Servicios Generales	3,229,935.71	3,940,331.91
Transferencias, Asignaciones, Subsidios y Otras Ayudas	30,210.14	165,895.70
Transferencias Internas y Asignaciones al Sector Público	-	-
Transferencias al Resto del Sector Público	-	-
Subsidios y Subvenciones	-	-
Ayudas Sociales	30,210.14	165,895.70
Pensiones y Jubilaciones	-	-
Transferencias a Fideicomisos, Mandatos y Contratos Análogos	-	-
Transferencias a la Seguridad Social	-	-
Donativos	-	-
Transferencias al Exterior	-	-
Participaciones y Aportaciones		
Participaciones	-	-
Aportaciones	-	-
Convenios	-	-
Intereses, Comisiones y Otros Gastos de la Deuda Pública		
Intereses de la Deuda Pública	-	-
Comisiones de la Deuda Pública	-	-
Gastos de la Deuda Pública	-	-
Costo por Coberturas	-	-
Apoyos Financieros	-	-
Otros Gastos y Pérdidas Extraordinarias	1,461,514.14	384,638.66
Estimaciones, Depreciaciones, Deterioros, Obsolescencia y Amortizaciones	1,461,514.14	384,638.66
Provisiones	-	-
Disminución de Inventarios	-	-
Aumento por Insuficiencia de Estimaciones por Pérdida o Deterioro u Obsolescencia	-	-
Aumento por Insuficiencia de Provisiones	-	-
Otros Gastos	-	-
Inversión Pública	50,000.00	
Inversión Pública no Capitalizable	50,000.00	-
Total de Gastos y Otras Pérdidas	43,468,174.86	41,033,381.06
Resultados del Ejercicio (Ahorro/Desahorro)	328,595.90	3,806,071.36

Bajo protesta de decir verdad declaramos que los Estados Financieros y sus Notas, son razonablemente correctos y son responsabilidad del emisor.

[Firma]
C.P. Viridiana Figueroa Burciaga
Departamento de Servicios Financieros

[Firma]
C.P. Joaquín López Arredondo
Subdirector de Servicios Administrativos



[Firma]
L.E. María Jesús Reyes Ortiz
Directora General

INSTITUTO TECNOLÓGICO SUPERIOR DE PUERTO PEÑASCO					CPCA-I-04
Estado de Variación en la Hacienda Pública					
Del 1 de enero al 31 de diciembre de 2020					CUENTA PÚBLICA : 2020
Concepto	Hacienda Pública / Patrimonio Contribuido	Hacienda Pública / Patrimonio Generado de Ejercicios Anteriores	Hacienda Pública / Patrimonio Generado del Ejercicio	Exceso o Insuficiencia en la Actualización de la Hacienda Pública / Patrimonio	Total
Hacienda Pública / Patrimonio Contribuido Neto de 2019	44,302,690.33				44,302,690.33
Aportaciones	23,482,757.53				23,482,757.53
Donaciones de Capital	20,819,932.80				20,819,932.80
Actualización de la Hacienda Pública/Patrimonio					
Hacienda Pública / Patrimonio Generado Neto de 2019	-	16,050,324.07	3,806,071.36		12,244,262.71
Resultados del Ejercicio (Ahorro/Desahorro)			3,806,071.36		3,806,071.36
Resultados de Ejercicios Anteriores		16,050,324.07			16,050,324.07
Revalúos					
Reservas					
Rectificaciones de Resultados de Ejercicios Anteriores					
Exceso o Insuficiencia en la Actualización de la Hacienda Pública / Patrimonio Neto de 2019				-	-
Resultado por Posición Monetaria					-
Resultado por Tenencia de Activos no Monetarios					-
Hacienda Pública / Patrimonio Neto Final de 2019	44,302,690.33	16,050,324.07	3,806,071.36	-	32,058,437.62
Cambios en la Hacienda Pública / Patrimonio Contribuido Neto de 2020					
Aportaciones					
Donaciones de Capital					
Actualización de la Hacienda Pública/Patrimonio					
Variaciones de la Hacienda Pública / Patrimonio Generado Neto de 2020		102,759.22	4,134,667.26		4,237,426.48
Resultados del Ejercicio (Ahorro/Desahorro)			328,595.90		328,595.90
Resultados de Ejercicios Anteriores		102,759.22	3,806,071.36		3,908,830.68
Revalúos					
Reservas					
Rectificaciones de Resultados de Ejercicios Anteriores					
Cambios en el Exceso o Insuficiencia en la Actualización de la Hacienda Pública / Patrimonio Neto de 2020					
Resultado por Posición Monetaria					
Resultado por Tenencia de Activos no Monetarios					
Hacienda Pública / Patrimonio Neto Final de 2020	44,302,690.33	16,163,083.29	328,595.90		27,821,011.14

C.P. Viridiana Figueroa Burciaga
Departamento de Servicios Financieros

C.P. Joaquín López Arredondo
Subdirector de Servicios Administrativos

L.E. María Jesús Reyes Ortiz
Directora General



INSTITUTO TECNOLÓGICO SUPERIOR DE PUERTO PEÑASCO
Estado de Cambios en la Situación Financiera
Del 1 de enero al 31 de diciembre de 2020

CPCA-I-05

CUENTA PÚBLICA : 2020

	Origen	Aplicación
Activo	3,998,565.90	194,204.90
Activo Circulante	3,176,699.56	0.00
Efectivo y Equivalentes	3,117,117.28	0.00
Derechos a Recibir Efectivo o Equivalentes	59,582.28	0.00
Derechos a Recibir Bienes o Servicios	0.00	0.00
Inventario	0.00	0.00
Almacenes	0.00	0.00
Estimación por Pérdida o Deterioro de Activos Circulantes	0.00	0.00
Otros Activos Circulantes	0.00	0.00
Activo No Circulante	821,866.34	194,204.90
Inversiones Financieras a Largo Plazo		
Derechos a Recibir Efectivo o Equivalentes a Largo Plazo	50,000.00	0.00
Bienes Inmuebles, Infraestructura y Construcciones en Proceso	0.00	194,204.90
Bienes Muebles	0.00	0.00
Activos Intangibles	0.00	0.00
Depreciación, Deterioro y Amortización Acumulada de Bienes	771,866.34	0.00
Activos Diferidos	0.00	0.00
Estimación por Pérdida o Deterioro de Activos no Circulantes	0.00	0.00
Otros Activos no Circulantes	0.00	0.00
Pasivo	494,072.48	61,007.00
Pasivo Circulante	494,072.48	61,007.00
Cuentas por Pagar a Corto Plazo	494,072.48	0.00
Documentos por Pagar a Corto Plazo	0.00	0.00
Porción a Corto Plazo de la Deuda Pública a Largo Plazo	0.00	0.00
Títulos y Valores a Corto Plazo	0.00	0.00
Pasivos Diferidos a Corto Plazo	0.00	0.00
Fondos y Bienes de Terceros en Garantía y/o Administración a Corto Plazo	0.00	0.00
Provisiones a Corto Plazo	0.00	0.00
Otros Pasivos a Corto Plazo	0.00	61,007.00
Pasivo No Circulante	0.00	0.00
Cuentas por Pagar a Largo Plazo		
Documentos por Pagar a Largo Plazo		
Deuda Pública a Largo Plazo		
Pasivos Diferidos a Largo Plazo		
Fondos y Bienes de Terceros en Garantía y/o en Administración a Largo Plazo		
Provisiones a Largo Plazo		
HACIENDA PÚBLICA/PATRIMONIO	0.00	4,237,426.48
Hacienda Pública/Patrimonio Contribuido	0.00	0.00
Aportaciones		
Donaciones de Capital		
Actualización de la Hacienda Pública/Patrimonio		
Hacienda Pública/Patrimonio Generado	0.00	4,237,426.48
Resultados del Ejercicio (Ahorro/ Desahorro)	0.00	4,134,667.26
Resultados de Ejercicios Anteriores	0.00	102,759.22
Revalúos		
Reservas		
Rectificaciones de Resultados de Ejercicios Anteriores		
Excesos o Insuficiencia en la Actualización de la Hacienda Pública/Patrimonio	0.00	0.00
Resultado por Posición Monetaria		
Resultado por Tenencia de Activos no Monetarios		

Bajo protesta de decir verdad declaramos que los Estados Financieros y sus Notas, son razonablemente correctos y son responsabilidad del emisor.

Viridiana Figueroa Burciaga

C.P. Viridiana Figueroa Burciaga
Departamento de Servicios Financieros

Joaquín López Arredondo

C.P. Joaquín López Arredondo
Subdirector de Servicios Administrativos



María Jesús Reyes Ortiz
Directora General

DIRECCION

Estado de Flujos de Efectivo

Al 31 de Diciembre de 2020

CUENTA PÚBLICA : 2020

Concepto	2020	2019
Flujos de Efectivo de las Actividades de Operación		
Origen	43,139,578.96	44,839,452.42
Impuestos		
Cuotas y Aportaciones de Seguridad Social		
Contribuciones de mejoras		
Derechos		
Productos		
Aprovechamientos		
Ingresos por Venta de Bienes y Prestación de Servicios	2,276,921.66	2,399,747.12
Participaciones, Aportaciones, Convenios, Incentivos Derivados de la Colaboración Fiscal y Fondos Distintos de Aportaciones		
Transferencias, Asignaciones, Subsidios y Subvenciones, y Pensiones y Jubilaciones	40,862,657.30	42,439,705.30
Otros Orígenes de Operación		
Aplicación	45,372,843.54	45,192,898.42
Servicios Personales	37,367,809.42	33,912,266.71
Materiales y Suministros	1,328,705.45	2,630,248.09
Servicios Generales	3,229,935.71	3,940,331.91
Transferencias Internas y Asignaciones al Sector Público		
Transferencias al resto del Sector Público		
Subsidios y Subvenciones		
Ayudas Sociales	30,210.14	165,895.70
Pensiones y Jubilaciones		
Transferencias a Fideicomisos, Mandatos y Contratos Análogos		
Transferencias a la Seguridad Social		
Donativos		
Transferencias al Exterior		
Participaciones		
Aportaciones		
Convenios		
Otras Aplicaciones de Operación	3,416,182.82	4,544,156.01
Flujos Netos de Efectivo por Actividades de Operación	-2,233,264.58	-353,446.00
Flujos de Efectivo de las Actividades de Inversión		
Origen	0.00	0.00
Bienes Inmuebles, Infraestructura y Construcciones en Proceso		
Bienes Muebles		
Otros Orígenes de Inversión		
Aplicación	883,852.70	1,243,209.01
Bienes Inmuebles, Infraestructura y Construcciones en Proceso		
Bienes Muebles	883,852.70	1,243,209.01
Otras Aplicaciones de Inversión		
Flujos Netos de Efectivo por Actividades de Inversión	-883,852.70	-1,243,209.01
Flujo de Efectivo de las Actividades de Financiamiento		
Origen	0.00	0.00
Endeudamiento Neto	0.00	0.00
Interno	0.00	0.00
Externo	0.00	0.00
Otros Orígenes de Financiamiento	0.00	0.00
Aplicación	0.00	0.00
Servicios de la Deuda	0.00	0.00
Interno		
Externo		
Otras Aplicaciones de Financiamiento	0.00	0.00
Flujos netos de Efectivo por Actividades de Financiamiento	0.00	0.00
Incremento/Disminución Neta en el Efectivo y Equivalentes al Efectivo	-3,117,117.28	-1,596,655.01
Efectivo y Equivalentes al Efectivo al Inicio del Ejercicio	7,782,643.71	9,379,298.72
Efectivo y Equivalentes al Efectivo al Final del Ejercicio	4,665,526.43	7,782,643.71

Bajo protesta de decir verdad declaramos que los Estados Financieros y sus Notas, son razonablemente correctos y son responsabilidad del emisor.

C.P. Viridiana Figueroa Burciaga
Departamento de Servicios Financieros

C.P. Joaquín López Arredondo
Subdirector de Servicios Administrativos

L.E. María Jesús Reyes Ortiz
Directora General



DIRECCIÓN

INSTITUTO TECNOLÓGICO SUPERIOR DE PUERTO PEÑASCO

CPCA-I-07


Estado Analítico del Activo

Del 1 de enero al 31 de diciembre de 2020


CUENTA PÚBLICA : 2020

Concepto	Saldo Inicial 1	Cargos del Periodo 2	Abonos del Periodo 3	Saldo Final 4 (1+2-3)	Variación del Periodo (4-1)
ACTIVO	36,896,582.45	88,198,635.30	92,002,996.30	33,092,221.45	-3,804,361.00
Activo Circulante	8,309,238.80	87,264,716.60	90,441,416.16	5,132,539.24	-3,176,699.56
Efectivo y Equivalentes	7,782,643.71	43,578,341.53	46,695,458.81	4,665,526.43	-3,117,117.28
Derechos a Recibir Efectivo o Equivalentes	460,073.09	43,686,375.07	43,745,957.35	400,490.81	-59,582.28
Derechos a Recibir Bienes o Servicios				0.00	0.00
Inventarios				0.00	0.00
Almacenes				0.00	0.00
Estimación por Pérdida o Deterioro de Activos Circulantes	66,522.00			66,522.00	0.00
Otros Activos Circulantes				0.00	0.00
Activo No Circulante	28,587,343.65	933,918.70	1,561,580.14	27,959,682.21	-627,661.44
Inversiones Financieras a Largo Plazo				0.00	0.00
Derechos a Recibir Efectivo o Equivalentes a Largo Plazo				0.00	0.00
Bienes Inmuebles, Infraestructura y Construcciones en Proceso	29,432,897.27	50,000.00	100,000.00	29,382,897.27	-50,000.00
Bienes Muebles	10,135,248.25	883,852.70	689,647.80	10,329,453.15	194,204.90
Activos Intangibles				0.00	0.00
Depreciación, Deterioro y Amortización Acumulada de Bienes	-10,980,801.87	66.00	771,932.34	-11,752,668.21	-771,866.34
Activos Diferidos				0.00	0.00
Estimación por Pérdida o Deterioro de Activos no Circulantes				0.00	0.00
Otros Activos no Circulantes				0.00	0.00

Bajo protesta de decir verdad declaramos que los Estados Financieros y sus Notas, son razonablemente correctos y son responsabilidad del emisor


C.P. Viridiana Figueroa Burciaga
Departamento de Servicios Financieros


C.P. Joaquin López Arredondo
Subdirector de Servicios Administrativos


L.E. María Jesús Reyes Ortiz
Directora General

INSTITUTO TECNOLÓGICO SUPERIOR DE PUERTO PEÑASCO
DIRECCION

INSTITUTO TECNOLÓGICO SUPERIOR DE PUERTO PEÑASCO

CPCA-I-08


Estado Analítico de la Deuda y Otros Pasivos


Del 1 de enero al 31 de diciembre de 2020

CUENTA PÚBLICA : 2020.

DENOMINACIÓN DE LAS DEUDAS	MONEDA DE CONTRATACIÓN	INSTITUCIÓN O PAÍS ACREEDOR	SALDO INICIAL DEL PERIODO	SALDO FINAL DEL PERIODO
DEUDA PÚBLICA				
Corto Plazo				
Deuda Interna			0.00	0.00
Instituciones de Crédito			0.00	0.00
Títulos y Valores				
Arrendamientos Financieros				
Deuda Externa			0.00	0.00
Organismos Financieros Internacionales			0.00	
Deuda Bilateral				
Títulos y Valores				
Arrendamientos Financieros				
<i>Subtotal Corto Plazo</i>			0.00	0.00
Largo Plazo				
Deuda Interna			0.00	0.00
Instituciones de Crédito				
Títulos y Valores				
Arrendamientos Financieros				
Deuda Externa			0.00	0.00
Organismos Financieros Internacionales				
Deuda Bilateral				
Títulos y Valores				
Arrendamientos Financieros				
<i>Subtotal Largo Plazo</i>			0.00	0.00
Otros Pasivos			4,838,144.83	5,271,210.31
Total Deuda y Otros Pasivos			4,838,144.83	5,271,210.31

Bajo protesta de decir verdad declaramos que los Estados Financieros y sus Notas, son razonablemente correctos y son responsabilidad del emisor


 C.P. Viridiana Figueroa Burciaga
 Departamento de Servicios Financieros


 C.P. Joaquin López Arredondo
 Subdirector de Servicios Administrativos


 C.P. María Jesús Reyes Ort
 Directora General



INSTITUTO TECNOLÓGICO SUPERIOR DE PUERTO PEÑASCO
Informe Analítico de la Deuda Pública y Otros Pasivos - LDF
Del 1 de enero al 31 de diciembre de 2020

CPCA-I-09

CUENTA PÚBLICA : 2020

(PESOS)

Denominación de la Deuda Pública y Otros Pasivos (c)	Saldo al 31 de diciembre de 2019 (d)	Disposiciones del Periodo (e)	Amortizaciones del Periodo (f)	Revaluaciones, Reclasificaciones y Otros Ajustes (g)	Saldo Final del Periodo (h) h=d+e-f+g	Pago de Intereses del Periodo (i)	Pago de Comisiones y demás costos asociados durante el Periodo (j)
1. Deuda Pública (1=A+B)							
A. Corto Plazo (A=a1+a2+a3)							
a1) Instituciones de Crédito							
a2) Títulos y Valores							
a3) Arrendamientos Financieros							
B. Largo Plazo (B=b1+b2+b3)							
b1) Instituciones de Crédito							
b2) Títulos y Valores							
b3) Arrendamientos Financieros							
2. Otros Pasivos	4,838,145				5,271,210		
3. Total de la Deuda Pública y Otros Pasivos (3=1+2)	4,838,145				5,271,210		
4. Deuda Contingente 1 (Informativo)							
A. Deuda Contingente 1							
B. Deuda Contingente 2							
C. Deuda Contingente XX							
5. Valor de Instrumentos Bono Cupón Cero 2 (Informativo)							
A. Instrumento Bono Cupón Cero 1							
B. Instrumento Bono Cupón Cero 2							
C. Instrumento Bono Cupón Cero XX							


Se refiere a cualquier financiamiento sin fuente o garantía de pago definida, que sea asumida de manera solidaria o subsidiaria por las Entidades Federativas con sus Municipios, organismos descentralizados y empresas de participación estatal mayoritaria y fideicomisos, locales o municipales, y por los Municipios con sus respectivos organismos descentralizados y empresas de participación municipal mayoritaria.

Se refiere al valor del Bono Cupón Cero que respalda el pago de los créditos asociados al mismo (Activo).

1

2

Obligaciones a Corto Plazo (K)	Monto Contratado (l)	Plazo Pactado (m)	Tasa de Interés (n)	Comisiones y Costos Relacionados (o)	Tasa Efectiva (p)
6. Obligaciones a Corto Plazo (Informativo)					
A. Crédito 1					
B. Crédito 2					
C. Crédito XX					


DIRECCION
 L.F. María Jesús Reyes Ortiz
 Directora General
 C.P. Joaquín López Arredondo
 Subdirector de Servicios Administrativos
 C.P. Viridiana Figueroa Burciaga
 Departamento de Servicios Financieros

INSTITUTO TECNOLÓGICO SUPERIOR DE PUERTO PEÑASCO
Informe Analítico de Obligaciones Diferentes de Financiamientos – LDF

Del 1 de enero al 31 de diciembre de 2020

(PESOS)

CUENTA PÚBLICA : 2010

Denominación de las Obligaciones Diferentes de Financiamiento (c)	Fecha del Contrato (d)	Fecha de inicio de operación del proyecto (e)	Fecha de vencimiento (f)	Monto de la inversión pactado (g)	Plazo pactado (h)	Monto promedio mensual del pago de la contraprestación (i)	Monto promedio mensual del pago de la contraprestación correspondiente al pago de inversión (j)	Monto pagado de la inversión al XX de XXXXXX de 2020 (k)	Monto pagado de la inversión actualizado al XX de XXXXXX de 2020 (l)	Saldo pendiente por pagar de la inversión al XX de XXXXXX de 2020 (m) = g - l
A. Asociaciones Público Privadas (APP's) (A=a+b+c+d) a) APP 1 b) APP 2 c) APP 3 d) APP XX										
B. Otros Instrumentos (B=a+b+c+d) a) Otro Instrumento 1 b) Otro Instrumento 2 c) Otro Instrumento 3 d) Otro Instrumento XX										
C. Total de Obligaciones Diferentes de Financiamiento (C=A+B)										

NADA QUE INFORMAR EN ESTE APARTADO

Viridiana Figueroa Burciaga

C.P. Viridiana Figueroa Burciaga
Departamento de Servicios Financieros

Joaquín López Arredondo

C.P. Joaquín López Arredondo
Subdirector de Servicios Administrativos



María Jesús Reyes Ortiz

L.E. María Jesús Reyes Ortiz
Directora General


INSTITUTO TECNOLÓGICO SUPERIOR DE PUERTO PEÑASCO
Informe sobre Pasivos Contingentes
Al 31 de Diciembre de 2020


CPCA-I-11

CUENTA PÚBLICA : 2020

A Corto Plazo	NADA QUE INFORMAR EN ESTE APARTADO
A Mediano Plazo	<p>INFORME SOBRE PASIVOS CONTINGENTES: Informar las obligaciones que tienen su origen en hechos específicos e independientes del pasado que en el futuro pueden ocurrir o no, y de acuerdo con lo que acontezca, desaparecen o se convierten en pasivos reales por ejemplo, juicios, garantías, avales, costos de planes de pensiones, jubilaciones, etc.</p>
A Largo Plazo	

Bajo protesta de decir verdad declaramos que los Estados Financieros y sus Notas, son razonablemente correctos y son responsabilidad del emisor


C.P. Viridiana Figueroa Burciaga
Departamento de Servicios Financieros


C.P. Joaquín López Arredondo
Subdirector de Servicios Administrativos


L.E. María Jesús Reyes Ortiz
Directora General

INSTITUTO TECNOLÓGICO SUPERIOR
DE PUERTO PEÑASCO
DIRECCION

Sistema Estatal de Evaluación
Notas a los Estados Financieros

Instituto Tecnológico Superior de Puerto Peñasco
Al 31 de Diciembre del 2020

CPCA-I-12

CUENTA PUBLICA: 2020

Notas a los Estados Financieros

Notas de Desglose:

1) Estado de Situación Financiera
Efectivo y equivalentes :

Concepto	2020	2019
BANCOS/TESORERÍA	\$ 4,665,526.43	\$ 7,782,643.71
INVERSIONES TEMPORALES (HASTA 3 MESES)	\$ 0	\$0
FONDOS CON AFECTACIÓN ESPECÍFICA	\$ 0	\$0
Suma	\$4,665,526.43	\$7,782,643.71

Banco	Importe
Banamex	\$ 1,899.82
Santander	\$ 4,663,626.61
Suma	\$4,665,526.43

Bancos/Tesorería

Las cuentas bancarias que maneja el **INSTITUTO TECNOLÓGICO SUPERIOR DE PUERTO PEÑASCO**, con las instituciones Banamex y Santander cerraron con los saldos que se detallan a continuación:

Banco	Importe
Banamex Cta. 7664438 Estatal	\$ 0
Banamex Cta. 7666384 Ingresos Propios	\$ 1,899.82
Banamex Cta. 7669286 Federal	\$ 0
Banamex Cta. 7710642 Propios	\$.00
Santander Cta. 65-50616328-1 Federal	\$3,142,459.77
Santander Cta. 22-00058681-8 Estado	\$ 963,071.71
Santander Cta. 22-00058679-2 Ingreso Propio	\$558,095.13
Santander Cta. 22-00058680-4 Propio	\$.00
Suma	\$4,665,526.43

Inversiones Temporales

Representa el monto de efectivo invertido por **ENTE/INSTITUTO**, la cual se efectúa a plazos que van de inversión a la vista hasta 90 días, su importe se integra por:

Banco	Importe
NADA QUE INFORMAR EN ESTE APARTADO	
Suma	

Fondos con Afectación Específica

Representan el monto de los fondos con afectación específica que deben financiar determinados gastos o actividades.

CAJA CHICA

Banco	Importe
ROSARIO EMILIA ARCE LEYVA	\$ 0
PERLA VALERIA ARMENTA NIEVES	\$ 0
Suma	\$ 0

2.- Derechos a Recibir Efectivo o Equivalentes se encuentra integrada de la siguiente manera.

La integración de este rubro al 31 Diciembre 2020 y al 31 Diciembre 2019 se presenta a continuación:

Concepto	2020	2019
CUENTAS POR COBRAR A CORTO PLAZO	\$.00	\$.00
DEUDORES DIVERSOS POR COBRAR A CORTO PLAZO	\$ 357,436.57	\$ 416,008.33
OTROS DERECHOS A RECIBIR EFECTIVO O EQUIVALENTES A CORTO PLAZO	\$ 17,934.24	\$ 18,944.76
Suma	\$375,370.81	\$434,953.09

El concepto de Deudores diversos por cobrar en su mayoría está representado por los recursos para la realización de compras, mismas que no han sido comprobadas por un monto de \$0, es resto corresponde a deudores por inscripción por un importe de \$357,436.57 pesos, El rubro de otros derechos a recibir efectivo o equivalentes corresponde al subsidio al empleo 17,934.24 pesos acumulado al periodo.

DEUDORES DIVERSOS	
	198.57
CASTILLO CARRASCO JESÚS EDUARDO	198.57
DEUDORES POR INSCRIPCION	
	357,238.00
MAYOR A 365 DIAS	
ACOSTA SANCHEZ JOSAFAT	200.00
AGUILA FERNANDEZ JESUS ALBERTO	2,850.00
ALEMAN CORDOVA RODRIGO	750.00
APODACA ANGULO JOSE FCO.	1,000.00
ARAUJO VALENZUELA EFRAIN DE JESUS	4,000.00
ARELLANO PINEDA CARLOS	1,000.00
AYALA LOPEZ ALMA DELIA	8,600.00
BARCELO RAMIREZ MARIA GPE	2,800.00
BELTRAN CELAYA LUIS ALFREDO	5,000.00
BLANCO CARDENAS RAYMUNDO	3,500.00
CARMONA GONZALES ISAAC	9,950.00
CARRILLO MEZA ALEJANDRO	3,750.00
CHAIRA MADRIT EVA KAROLINA	1,800.00
CINTA CONTRERAS DAELY	4,000.00
CONRIQUEZ RIVAS MARGARITA	1,550.00
CORRAL CUADRAS VICTOR	6,400.00
CORREGIUX ITURRALDE ROSA ELENA	3,973.00

DE LA CRUZ FAJARDO LUIS ANGEL	3,100.00
DE LA CRUZ FAJARDO RICARDO	3,600.00
EMMERTH ESQUEDA GERARDO	1,150.00
ESPINOZA CEBALLO MICHEL	300.00
FIGUEROA VILLA FCO AGUSTIN	2,080.00
FLORES MACIAS MOISES EDUARDO	1,800.00
GARCIA ESPINOZA LUIS ANGEL	9,250.00
GOMEZ PEREZ JULISSA	1,500.00
GONZALEZ JAVALERA IRAM RENE	875.00
GRIJALVA DURAZO ANA CRISTINA	1,750.00
GRIJALVA MATA MARBELIZ	5,250.00
GUTIERREZ LIMON ARON	1,350.00
HERNANDEZ MENDEZ JESUS GIOVANNY	4,000.00
HERNANDEZ SEPULVEDA IVAN	1,000.00
KRAWSTOR FELIX KAREN JAHEL	3,600.00
LEON LARA MONICA ESMERALDA	1,000.00
LOPEZ COTA JORGE	4,125.00
LOPEZ FIGUEROA JOSAFAT	2,800.00
LUNA LA CHICA GIOVANA JESIU	3,300.00
MANJARREZ VELAZQUEZ JESSICA MALENY	2,000.00
MARQUEZ SANCHEZ JORGE ULISES	1,750.00
MARTINEZ FLORES ANAYELI	

	3,750.00
MARTINEZ LUEVANO JOSE	7,040.00
MEDINA BERRELLEZ LUCIO	5,750.00
MENDOZA RESENDIZ LAURA	1,000.00
MENDOZA RESENDIZ MARTA	1,500.00
MONTOYA LARA DIANA LAURA	6,300.00
MUÑOZ GARCIA ERICK DANIEL	1,500.00
PASOS VILLANUEVA MIGUEL	4,000.00
RAMOS CONTRERAS YARENI	4,600.00
RIOS PEÑA CAROLINA	1,750.00
RIOS VALTIERRA ARMANDO	250.00
BOJORQUEZ MARTINEZ MELISA	2,200.00
CISNEROS MENDOZA GABRIELA	1,700.00
GUILLEN HERNANDEZ ALDO JEOMANS	1,250.00
LOPEZ ANGULO MARTIN ALEJANDRO	2,000.00
PEREZ AMAYA MARIA ISABEL	250.00
MEDINA MARIÑEZ LUIS ENRIQUE	3,800.00
MARTINEZ ROBLERO MIREYA	250.00
NAVARRETE SALAZAR RICARDO	1,750.00
RODRIGUEZ SALAZAR JOSE GUADALUPE	2,000.00
ZAMUDIO CASTRO CESAR ALONSO	1,250.00

ROBLES MADA DANIEL	1,000.00
ROBLES VAZQUEZ ORLANDO	7,200.00
ROCHA ESPINOZA ALAN ALBERTO	2,300.00
ROSAS FLORES ILSE	5,410.00
SOTO ESPINDOLA ERNESTO ALONSO	2,500.00
SAPIEN ORTEGA BRIANDA MARIA	1,800.00
TORRES RIVERA ORLANDO EZEQUIEL	250.00
TORRES VILLARREAL PEDRO ANTONIO	1,750.00
TRASVIÑA MONTEON LUIS CARLOS	8,700.00
TRUJILLO GOMEZLLANOS LUIS ALFONSO	1,525.00
TRAPERO INZUNZA ARGEL	7,600.00
VALENZUELA BARRERAS LUIS ALFREDO	2,000.00
VALENZUELA JAUNA JAIRO	500.00
VELAZQUEZ CORDOVA JOSE MANUEL	1,375.00
VIGIL RAMIREZ SALVADOR	1,250.00
YIM RAMIREZ ULISES JAVIER	2,540.00
ESPINOZA RESENDIZ ROGELIO	2,000.00
PEREZ AMAYA MARIA ISABEL	250.00
SERNA RENDON GABRIELA ALEJANDRA	4,250.00
VERDUGO MELENDEZ JAVIER	6,500.00
BORBOA ILIZALITURRI YULISSA ARACELY	750.00
CORRALES MATUZ JOSE ANGEL	

	1,000.00
GRAJEDA CAÑEZ ANTONIO	1,000.00
HERNANDEZ MUNGUIA CLARISSA	1,500.00
MADERA ARCE OSCAR	2,000.00
MARIAS ADRIAN ANTONIO	2,000.00
MORENO GALICIA DAVID	1,750.00
PALOMINO PINO ELVIS ROD	1,250.00
CASTELLANOS JIMENEZ ALONDRA	2,690.00
FIERROS CHINCHILLAS ERNESTO	400.00
GUZMAN LOPEZ ALEJANDRO	975.00
PAREDES ESCALANTE LUIS RAFAEL	950.00
SICAIROS PERALTA ARLIN	1,950.00
VALDEZ ACOSTA HECTOR SAMIR	1,120.00
BELLOT ECHEVERIA ALEXIS	1,950.00
CASTELLANOS JIMENEZ ALONDRA	450.00
CASTILLO VERDUGO LUIS MAXIMILIANO	1,450.00
LOZANO VICTOR	1,950.00
MORALES ALCARAZ RONNIE	1,950.00
MORENO CRUZ GLORIA	150.00
PADILLA SAVEDRA KARINA	250.00
PAREDES ESCALANTE LUIS RAFAEL	1,950.00
RODRIGUEZ DIAZ PERLA RUBI	800.00

SALAS ZAMUDIO SAMUEL OMAR	1,150.00
SICAIROS PERALTA ARLIN	1,950.00
VALDEZ ACOSTA HECTOR SAMIR	1,450.00
VAZQUEZ SANTANA LUIS JULIO	1,950.00
ANGULO GERALDO BRYANDA	1,650.00
LOPEZ ANITA	2,350.00
ARAIZA GONZALEZ CUTBERTO ALEJANDRO	1,850.00
ARAMBULA JIMENEZ ALONDRA	1,850.00
ARCE LEYVA OSCAR AARON	1,850.00
ASCENCIO BALTAZAR MIRIAM	1,740.00
BARRERAS LUNA ANGEL OMAR	1,640.00
BASILIO MARTINEZ JUAN ANTONIO	1,650.00
BLAS IZQUIERDO RUBEN ALONSO	650.00
BOLAÑOS CORDOVA BRANDON	1,350.00
CAMACHO GUARDADO GABRIEL	2,140.00
CASTRO GONZALEZ BRAYAN ALAN	2,040.00
CASTRO GONZALEZ NORMA YANETH	1,940.00
DE LOS REYES LOPEZ JOSUE GUILLERMO	1,650.00
DIAZ GONZALEZ ALONDRA	2,150.00
DURAN NIETO JOSE IVAN	1,075.00
ESCOBOZA HERNANDEZ ALONDRA	950.00

GARCIA YEOMANS JACQUELINE ALEJANDRA	650.00
GASTELUM VALENZUELA GUADALUPE	1,450.00
GONZALEZ MEJIA BRAYAN ALONSO	1,850.00
GUZMAN DIAZ GLEHN IRAN	1,540.00
HERNANDEZ FLORES DAVID	1,650.00
IBARRA RUIZ LIZETH YARITZA	1,100.00
ISAIAS VEGA EMILY DAYHAN	1,150.00
ISAIAS VEGA FELIPE EDUARDO	1,050.00
LICON HERRERA JASHIA CRISTINA	1,100.00
LIMONEZ MATUZ ANGEL JHOAN	1,950.00
LOPEZ CHAVEZ LIZA MARIA	1,750.00
LUNA GUZMAN NADIA	1,900.00
MADERO CELAYA KAREN YAMILE	1,220.00
MARTINEZ CORRALES IZAMARA	1,850.00
MEDRANO SALCIDO JOSE MISSAEL	1,500.00
90 DIAS	
MEJIA NORIA JEAN PAUL	2,150.00
MEJIA PEÑA JESUS ALBERTO	1,650.00
MENDEZ RAZO CESAR ALBERTO	1,650.00
MENDOZA ROMAN RICARDO DAMIAN	950.00
MERCADO EVANGELISTA CARMEN YOLANDA	975.00
MOALES ALCARAZ MARIELA ALEMAN	2,440.00



MORALES ALCARAZ RONNIE FCO	2,440.00
MUÑOZ MARQUEZ JESUS HUMBERTO	1,650.00
MURILLO RAMIEZ JESUS ENRIQUE	1,850.00
NAUDE ORTIZ SERGIO JUAN	750.00
NAVARRETE SALAZAR RICARDO	1,050.00
OCHOA GONZALEA ALEJANDRA	1,500.00
ORTIZ MADUELO VIVIANA SARAHI	1,950.00
ORTIZ VELAZQUEZ JESUS ARMANDO	2,050.00
PLAZA ROBLES ERIKA JAZMIN	1,075.00
PLAZA ROBLES ESMERALDA	1,075.00
RAMIREZ GARCIA JOEL ERUBIEL	1,720.00
RAMIREZ VERDUZCO JOSE EDUARDO	900.00
RASCON FERNANDEZ ALVARO ADONAY	1,050.00
REYES MORALES GABRIELA JULISA	850.00
ROJAS BARRAGAN AHURA VERONICA	2,200.00
ROMAN MARTINEZ FERNANDO	150.00
ROMEROP URANDA LUIS FERNANDO	600.00
RUIZ CRUZ ESMERALDA	1,150.00
SALAZAR PEREZ JOSE ARMANDO	1,650.00

TOTAL 357,436.57

Deudores a la Tesorería a Corto Plazo		MAYOR A 30 DIAS	
HOTEL EL CAPITAN SA DE CV			\$25,000.00



ANTICIPO A PROVEEDORES POR AD DE BIENES Y PRESTACION DE SERVICIOS A CORTO PLAZO		
ANTICIPO A PROVEEDORES (BIENES Y SERVICIOS)	0	

3.- Derechos a Recibir Bienes o Servicios, se integra por:

OTROS DERECHOS A RECIBIR EFECTIVO O EQUIVALENTES A CORTO PLAZO		
Subsidio al Empleo	17,934.24	

Anticipo a proveedores por Adquisición de Bienes y Prestación de Servicios a Corto Plazo \$0

Se compone por anticipos pendientes por comprobar del ejercicio a Diciembre 2020.

4.- La cuenta de Otros Activos Circulantes, se compone por:

Valores en Garantía \$ 66,522.00

Que corresponde a un deposito en garantía realizado a Comisión Federal de Electricidad

Bienes Disponibles para su Transformación o Consumo (Inventarios)

No se cuenta con inventarios que se sometan a algún proceso de transformación

NOTA: Se argumenta que el valor de los Terrenos de \$ 1,658.00 es simbólico debido a que son 20 hectáreas de terreno, las cuales desde el año 2000 de la creación de este Instituto Tecnológico Superior de Puerto Peñasco su estatus es de posesión, se acordó mediante convenio la ocupación del terreno rustico con el ejido San Rafael, que hasta la actualidad no se ha dado certeza jurídica, cabe señalar que a la fecha se han realizado los trámites correspondientes ante las instancias pertinentes, y en la actualidad se encuentra en la agenda del Programa de Regularización de Terrenos en respuesta de la Dirección General de Atención Ciudadana Oficio OEENR No. 0151/03/2017 para llegar al acuerdo con los miembros del Ejido San Rafael y realizar los trámites correspondientes para lograr así la tenencia legal del terreno.

8.- Bienes Muebles e Inmuebles, se compone por



Concepto	2020	2019
TERRENOS	\$ 1,658.00	\$51,658.00
EDIFICIOS NO HABITACIONALES	\$ 29,381,239.27	\$ 29,381,239.27
CONSTRUCCIONES EN PROCESO EN BIENES DE DOMINIO PÚBLICO	\$.00	\$ 0
BIENES MUEBLES	\$ 10,329,453.15	\$ 10,135,248.25
DEPRECIACIÓN, DETERIORO Y AMORTIZACIÓN ACUMULADA DE BIENES	-\$ 11,752,668.21	-\$ 10,980,801.87
LICENCIAS	\$.00	\$00
Subtotal BIENES INMUEBLES	\$ 27,959,682.21	\$28,587,343. 65

Concepto	2020	2019
MOBILIARIO Y EQUIPO DE ADMINISTRACIÓN	\$ 6,963,013.60	\$ 7,238,379.99
MOBILIARIO Y EQUIPO EDUCACIONAL Y RECREATIVO	-97,006.11	\$ -7,835.11
VEHÍCULOS Y EQUIPO DE TRANSPORTE	\$ 2,596,043.98	\$ 2,076,043.98
MAQUINARIA, OTROS EQUIPOS Y HERRAMIENTAS	\$ 856,819.41	\$ 824,284.42
COLECCIONES, OBRAS DE ARTE Y OBJETOS VALIOSOS	\$ 10,582.27	\$ 4,734.97
Subtotal BIENES MUEBLES	\$ 10,329,453.15	\$ 10,135,248.25

Estimaciones y Deterioros

Nada que informar en este apartado

1. Pasivo:

Concepto	2020	2019
PASIVO CIRCULANTE	\$ 5,271,210.31	\$ 4,838,144.83
PASIVO NO CIRCULANTE	\$.00	\$.00
Suma de Pasivo	\$5,271,210.31	4,838,144.83

Pasivo Circulante

9.- Cuentas por Pagar a Corto Plazo, se integra por



Concepto	Importe
SERVICIOS PERSONALES POR PAGAR A CORTO PLAZO	6,657.58
PROVEEDORES POR PAGAR A CORTO PLAZO	0
RETENCIONES Y CONTRIBUCIONES POR PAGAR A CORTO PLAZO	2,582,019.44
OTRAS CUENTAS POR PAGAR A CORTO PLAZO	2,320,132.35
OTROS PASIVOS A CORTO PLAZO	362,401.00
Suma PASIVO CIRCULANTE	5,271,210.37

El saldo está representado en su mayoría por las cuotas y retenciones a favor de Issteson, además de saldos pendientes de pago a proveedores por distintas adquisiciones y servicios, retenciones sindicales a favor del SITAITSP

- **Pasivo No Circulante**

Destacan entre las principales partidas del Pasivo No Circulante las siguientes:

Concepto	2020
NADA QUE INFORMAR EN ESTE APARTADO	
Suma de Pasivos a Largo Plazo	\$ -

3) Notas al Estado de Variación en la Hacienda Pública

INSTITUTO TECNOLÓGICO SUPERIOR DE PUERTO PEÑASCO

ESTADO DE VARIACION HACIENDA PUBLICA

Concepto	Hacienda Pública/ Patrimonio Contribuido	Hacienda Pública/ Patrimonio Generado De Ejercicios Anteriores	Hacienda Pública/ Patrimonio Generado Del Ejercicio
HACIENDA PÚBLICA/PATRIMONIO CONTRIBUIDO NETO DE 2019	\$44,302,690.33	\$0.00	\$0.00
APORTACIONES	\$23,482,757.53	\$0.00	\$0.00
DONACIONES DE CAPITAL	\$20,819,932.80	\$0.00	\$0.00
ACTUALIZACIÓN DE LA HACIENDA PÚBLICA/PATRIMONIO	\$0.00	\$0.00	\$0.00
HACIENDA PÚBLICA /PATRIMONIO GENERADO NETO DE 2019	\$0.00	-\$16,050,324.07	\$3,806,071.36
RESULTADOS DEL EJERCICIO (AHORRO/ DESAHORRO)	\$0.00	\$0.00	\$3,806,071.36
RESULTADOS DE EJERCICIOS ANTERIORES	\$0.00	-\$16,050,324.07	\$0.00
REVALÚOS	\$0.00	\$0.00	\$0.00
RESERVAS	\$0.00	\$0.00	\$0.00
RECTIFICACIONES DE RESULTADOS DE EJERCICIOS ANTERIORES	\$0.00	\$0.00	\$0.00
EXCESO O INSUFICIENCIA EN LA ACTUALIZACIÓN DE LA HACIENDA PÚBLICA/ PATRIMONIO NETO DE 2019	\$0.00	\$0.00	\$0.00
RESULTADO POR POSICIÓN MONETARIA	\$0.00	\$0.00	\$0.00
RESULTADO POR TENENCIA DE ACTIVOS NO MONETARIOS	\$0.00	\$0.00	\$0.00
HACIENDA PÚBLICA / PATRIMONIO NETO FINAL DE 2019	\$44,302,690.33	-\$16,050,324.07	\$3,806,071.36
CAMBIOS EN LA HACIENDA PÚBLICA/PATRIMONIO CONTRIBUIDO NETO DE 2020	\$0.00	\$0.00	\$0.00
APORTACIONES	\$0.00	\$0.00	\$0.00
DONACIONES DE CAPITAL	\$0.00	\$0.00	\$0.00
ACTUALIZACIÓN DE LA HACIENDA PÚBLICA/PATRIMONIO	\$0.00	\$0.00	\$0.00
VARIACIONES DE LA HACIENDA PÚBLICA / PATRIMONIO GENERADO NETO DE 2020	\$0.00	-\$102,759.22	-\$4,134,667.26
RESULTADOS DEL EJERCICIO (AHORRO/ DESAHORRO)	\$0.00	\$0.00	-\$328,595.90
RESULTADOS DE EJERCICIOS ANTERIORES	\$0.00	-\$102,759.22	-\$3,806,071.36
REVALÚOS	\$0.00	\$0.00	\$0.00
RESERVAS	\$0.00	\$0.00	\$0.00
RECTIFICACIONES DE RESULTADOS DE EJERCICIOS ANTERIORES	\$0.00	\$0.00	\$0.00

CAMBIOS EN EL EXCESO O INSUFICIENCIA EN LA ACTUALIZACIÓN DE LA HACIENDA PÚBLICA/ PATRIMONIO NETO DE 2020	\$0.00	\$0.00	\$0.00	
RESULTADO POR POSICIÓN MONETARIA	\$0.00	\$0.00	\$0.00	
RESULTADO POR TENENCIA DE ACTIVOS NO MONETARIOS	\$0.00	\$0.00	\$0.00	
HACIENDA PÚBLICA / PATRIMONIO NETO FINAL DE 2020	\$44,302,690.33	-\$16,153,083.29	-\$328,595.90	

Corresponde a los resultados acumulados de ejercicios anteriores y los derivados de la operación al mes de Diciembre del 2020.

2) Notas al Estado de Actividades

Ingresos Gestión:

Ingresos al 31 Junio 2020

Concepto	Importe
Ingresos Propios	\$ 2,276,921.66
Ingresos Convenio Federal	\$ 22,431,493.99
Ingresos Convenio Estatal	\$ 18,431,163.31
Total	\$ 43,139,578.96



4) Notas al Estado de Flujo de Efectivo

Concepto	2020	2019
Efectivo En bancos Tesorería	\$ 4,665,526.43	\$ 7,782,643.71
Efectivo bancos-Dependencias		
Inversiones temporales (Hasta 3 Meses)		
Fondos con Afectación específica	\$ 0	\$ 0
Depósitos de Fondos de terceros y Otros		
Total de EFECTIVO Y EQUIVALENTES	\$ 4,665,526.43	\$ 7,782,643.71

Notas de Memoria:

A la fecha el Instituto Tecnológico Superior de Puerto Peñasco tiene registradas cuentas de orden presupuestales, las cuales se componen por:

Ley de Ingresos Estimada	\$49,428,145.34
Ley de Ingresos por Ejecutar	\$6,533,742.38
Ley de Ingresos Devengada	\$43,139,578.96
Presupuesto de Egresos Aprobado	\$ 27,241,824.37
Presupuesto de Egresos por Ejercer	\$ 5,397,522.00
Modificaciones al presupuesto de Egresos Aprobado	\$ 22,619,746.50
Presupuesto de Egresos Comprometido	\$ 44,464,051.84
Presupuesto de Egresos Devengado	\$ 42,840,513.42
Presupuesto de egresos Ejercido	\$42,840,513.42
Presupuesto de Egresos Pagado	\$ 42,840,513.42

Nota: Se menciona que se hicieron unas reclasificaciones en la póliza D00390 con fecha del 19 Noviembre 2020, de saldos del 2018 y 2019, los cuales se mencionan a continuación:

- 1.- 63,575.66 pesos (Aportaciones ISSSTESON , es un saldo que se venia arrastrando del 2019 (Mal contabilizado)
- 2.- 170.00 pesos (Saldo de ejercicio 2018 de naturaleza acreedora(saldo sobrante de caja))
3. -651.60 pesos (saldo ejercicio 2019 acreedor en negativo)
- 4.- 50.00 pesos (rec saldo inscripciones alumno ya egresado)
- 5.- 34.50 pesos (saldo 2019 saldo a favor de reembolso)
- 6.- 1,178.18 pesos (Saldo arrastrando del ejercicio 2017.)
- 7.14.43 pesos (saldo 2019 depuración)
- 8.- 932.50 saldo 2019, (no se facturo)
- 9.- -1,132.00 (saldo 2018)

De Gestión:

NOTAS DE GESTION ADMINISTRATIVA

1.- Introducción.

Los Estados Financieros del Instituto Tecnológico Superior de Puerto Peñasco, proveen de información financiera a sus principales usuarios, la ciudadanía, a los administradores de la Secretaria de Hacienda que integran el Poder Ejecutivo del Gobierno del Estado, al H. Congreso del Estado de Sonora, a las Entidades Fiscalizadoras.

El objetivo del presente documento es la revelación del contexto y de los aspectos económicos financieros más relevantes que influyeron en las decisiones del periodo y que deberán ser considerados en la elaboración de los estados financieros para la mayor comprensión de los mismos.



Los Estados Financieros del Instituto Tecnológico Superior de Puerto Peñasco son elaborados por la Subdirección de Servicios Administrativos a través del departamento de Recursos Financieros con sustento a las disposiciones legales, normas contables y presupuestales del Estado, con avances en el apego a los criterios de armonización que dicta la Ley General de Contabilidad Gubernamental y las Normas y Metodologías para la Emisión de la Información Financiera y con la Estructura de los Estados Financieros básicos emitidos por el Consejo Nacional de Armonización Contable (CONAC), siendo esta una fuente de información confiable, que facilita las tareas de evaluación y fiscalización del origen de los ingresos y del destino del gasto, cabe señalar aún se están realizando trabajos para el registro de los momentos contables en las cuentas de orden.

2.-Panorama Económico y Financiero.

En lo que se refiere al entorno en el cual se han desarrollado las operaciones del Instituto Tecnológico Superior de Puerto Peñasco, se presentan bajo la expectativa de mejores condiciones económicas por parte de los apoyos que recibe de los Gobiernos del Estado y Gobierno Federal, que de cierta manera incide en el logro de las actividades propias del Instituto; de igual manera se cuenta con la captación de recursos propios, destinados de igual manera al cumplimiento de las actividades de la Institución.

Lo anterior, implica realizar un esfuerzo en la aplicación de los recursos, aunado a las medidas y condiciones de austeridad y de racionalidad. Sin embargo, la Institución ha crecido en su cobertura educativa y tal esfuerzo ha sido con los mismos recursos presupuestales.

3.-Autorización e Historia.

a) Fecha de creación del ente.

El Instituto Tecnológico Superior de Puerto Peñasco es un organismo descentralizado de la administración pública estatal, con personalidad jurídica y patrimonio propio, con el objeto de impartir e impulsar la educación de tipo superior correspondiente al nivel Licenciatura.

El Gobierno del Estado de Sonora, suscribió el 30 de Agosto de 2000, un convenio con la Secretaría de educación pública, mediante el cual ambas entidades se comprometen a crear y sostener el Instituto Tecnológico Superior de Puerto Peñasco, lo anterior con el objetivo de brindar en el municipio de Puerto Peñasco la opción de Educación Superior de Calidad.

b) Principales cambios en su estructura.



Las modificaciones que se han presentado esta Institución desde su creación, se basa en la transición de la Estructura A, así la Estructura B autorizada en la I Sesión Extraordinaria de la H. Junta Directiva, realizadas el 26 de abril del 2012, lo anterior derivado del Incremento en la oferta educativa.

El Instituto Tecnológico Superior de Puerto Peñasco es un organismos público descentralizado delo Gobierno el Estado de Sonora, dorado de personalidad jurídica y patrimonios propios.

4.- Organización y Objeto Social.

a) Objeto Social.

El Instituto Tecnológico Superior de Puerto Peñasco, tiene por objeto de acuerdo a lo señalado en el Decreto de Creación y al Reglamento Interno:

I.- Impartir educación del tipo superior tecnológica, para formar profesionistas, profesores e investigadores aptos para la aplicación y generación de conocimientos y la solución creativa de los problemas, con un sentido de innovación en la incorporación de avances científicos y tecnológicos de acuerdo a los requerimientos del desarrollo económico y social de la región del Estado y el país;

II. Realizar investigaciones científicas y tecnológicas que permitan el avance del conocimiento, el desarrollo de la enseñanza tecnológica y el mejor aprovechamiento social de los recursos naturales y materiales,

III. Realizar investigaciones científicas y tecnológicas que se traduzcan en aportaciones concretas que contribuyan al mejoramiento y eficiencia de la producción industrial y de servicios y a la elevación de la calidad de vida de la comunidad;

IV. Colaborar con los sectores público, privado y social en la consolidación del desarrollo tecnológico y social de la comunidad; y

V. Promover la cultura nacional y universal, especialmente la de carácter tecnológico.

b) Principal actividad.

La administración del Instituto Tecnológico Superior de Puerto Peñasco para el desarrollo de su principal actividad tendrá las siguientes facultades y obligaciones:

I.- Crear la organización administrativa que le sea conveniente y contratar los recursos humanos necesarios para su operación de conformidad con el presupuesto anual de egresos aprobado por la Junta Directiva;



II.- Impartir educación superior en las áreas industrial y de servicios, así como cursos de actualización y superación académica;

III.- Someter los planes y programas de estudio, así como sus adiciones o reformas a la aprobación de la autoridad correspondiente;

IV.- Incorporar, otorgar o retirar reconocimientos de validez a los estudios realizados en planteles particulares que imparten educación superior;

V.- Organizar y desarrollar programas de intercambio académico y colaboración profesional con organismos e instituciones culturales, educativas, científicas de investigación, nacionales y extranjeras.

VI.-Regular el desarrollo de sus funciones sustantivas: docencia, investigación y difusión cultural;

VII.- Expedir certificados de estudios, títulos profesionales, grados académico, diplomados, reconocimientos, distinciones especiales y otros que así se requieran, conforme a las disposiciones aplicadas.

VIII.- Establecer los procedimientos y requisitos de acreditación y certificación de estudios, de acuerdo con las disposiciones aplicadas.

IX.- Revalidar y otorgar equivalencias de estudios de conformidad con lo establecido por la Ley General de Educación y la Ley de Educación para los Estados de Sonora;

X.- Reglamentar los procedimientos de selección e ingreso de los alumnos, así como para su permanencia en la Institución

XI.-Reglamentar los procedimientos de ingreso, permanencia y promoción, en su caso de personal académico, atendiendo las recomendaciones que surjan en el seno de las instancias competentes;

XII.-Planear, desarrollar e impartir programas de superación y actualización académica y dirigirlos tanto a la comunidad tecnológica, como a la población en general;

XIII.- Organizar actividades culturales y deportivas que permitan a la comunidad el acceso a las diversas manifestaciones culturales;

XIV.-Impulsar estrategias de participación y concertación con los sectores público. Privado y social para la realización de actividades productivas con un alto nivel de eficiencia y sentido social;

XV.- Administrar libremente su patrimonio con sujeción al marco legal que le impone sus carácter de Organismo Público Descentralizado;

XVI.-Expedir las disposiciones necesarias a fin de hacer efectivas las atribuciones que este Decreto le confiere para el cumplimiento de sus objetos;



XVII.- Prestar servicios de asesorías, elaboración de proyectos de desarrollo de prototipos, paquetes tecnológicos y capacitación técnica a los sectores públicos, social y privado que lo soliciten; y

XVIII.- Realizar todas clase de actos jurídicos necesarios para el logros de su objeto y el cumplimiento de sus atribuciones.

c) Ejercicio Fiscal.

Las cifras contenidas en los Estados Financieros y que se mencionan en estas notas se presentan al del mes de Diciembre del 2019.

d) Régimen Jurídico.

- Constitución Política de los Estados Unidos Mexicanos.
- Ley General de Contabilidad Gubernamental.
- Constitución Política del Estado Libre y Soberano de Sonora.
- Ley Orgánica del Poder Ejecutivo del Estado de Sonora.
- Ley No. 40 de Planeación del Estado de Sonora.
- Ley No. 54 de Responsabilidades de los Servidores Públicos del Estado y de los Municipios.
- Ley No. 113 del Presupuesto de Egresos, Contabilidad Gubernamental y Gasto Público Estatal.
- Ley No. 6 de Adquisiciones, Arrendamientos y Prestación de Servicios Relacionados con Bienes Muebles de la Administración Pública Estatal.
- Ley No. 78 de Educación del Estado de Sonora.
- Ley No. 156, de Acceso a la Información Pública del Estado de Sonora.
- Reglamento de la Ley del Presupuesto de Egresos, Contabilidad Gubernamental y Gasto Público Estatal.



e) Consideraciones fiscales del ente; revelar el tipo de contribuciones que esté obligado a pagar o retener.

El Instituto Tecnológico Superior de Puerto Peñasco de conformidad con las leyes respectivas, no es contribuyente del Impuesto Sobre la Renta, ni del Impuesto Empresarial Tasa única, teniendo como obligación retener y enterar el Impuesto Sobre la Renta retenido a los trabajadores, profesionistas y arrendadores personas físicas así como de exigir la documentación que reúna los requisitos fiscales cuando se efectúen pagos a terceros y se esté obligado a ello en los términos de la Ley del Impuesto Sobre la Renta.

Así mismo, El Organismo no es contribuyente del Impuesto al Valor Agregado que le es trasladado en la adquisición de bienes y servicios, el cual incluye como parte del costo de adquisición de dichos bienes o como parte de la erogación realizada.

Es un organismo descentralizado de la Administración Pública Estatal; el cual inicia operaciones en el año de 2000.

f) Estructura Organizacional Básica.

El Manual de Organización contempla la estructura Orgánica que opera el Instituto Tecnológico Superior de Puerto Peñasco; su contenido contempla las funciones principales de las distintas áreas que conforman la estructura orgánica y tiene por objeto establecer la Organización y las Disposiciones que rigen el funcionamiento del mismo. A la fecha de este informe ya ha sido aprobado por el Consejo Directivo el Reglamento Interior y se encuentran en la siguiente etapa de actualización los demás documentos normativos, que contempla la revisión y actualización de los manuales de organización, procedimientos y puestos.

g) Fideicomisos, mandatos y análogos de los cuales es fideicomitente o fiduciario.

El Instituto Tecnológico Superior de Puerto Peñasco no se encuentra en los supuestos de este apartado.

5.-Bases para la preparación de Estados Financieros.

a) En cumplimiento a las disposiciones emitidas de acuerdo a la LGCG, Instituto Tecnológico Superior de Puerto Peñasco ha venido implementando una serie de medidas tendientes a cumplir con dichas disposiciones, para lo cual se ha venido apoyando con diversas herramientas a través del uso de las tecnologías de la información, en la cual se han estado desarrollando, cuidando que en el mismo desarrollo e implementación se apeguen a la diversa normatividad emitida por el Consejo de Armonización Contable, algunas disposiciones se encuentran aún en su implementación derivado de las mismas disposiciones emanadas por el CONAC; de igual forma aplicando, cuando así se requiere diversas disposiciones estatales.



Para la armonización del Sistema de Contabilidad Gubernamental, el Instituto Tecnológico Superior de Puerto Peñasco, se ha visto en la necesidad de adecuar dentro de su organización interna algunos procesos, así como implementar modificaciones en los diversos sistemas que le permitan dar cumplimiento a los diversos elementos técnicos-contables, el Marco Conceptual y los Postulados Básicos de Contabilidad Gubernamental, se dispone de lista de Cuentas alineadas al plan de cuentas; clasificadores presupuestarios armonizados y las respectivas matrices de conversión.

b) La base de medición utilizada en el registro de las operaciones para la elaboración de los Estados Financieros es a Costo histórico, utilizando la base de registro contable denominada "base acumulativa", registrando todas las transacciones efectuadas por el instituto, en base a lo devengado.

c) Postulados básicos de la Contabilidad gubernamental aprobados por la CONAC.

- Sustancia Económica
- Entes Públicos
- Existencia Permanente
- Revelación Suficiente
- Importancia Relativa
- Registro e Integración Presupuestaria
- Consolidación de la Información Financiera
- Devengo Contable
- Valuación
- Dualidad Económica
- Consistencia

6.- Políticas de Contabilidad Significativas.



a) En los presentes Estados Financieros no se aplica algún método para la actualización de los activos, pasivos y Hacienda Pública y/o Patrimonio.

b) El Instituto Tecnológico Superior de Puerto Peñasco, no realizó operaciones en el extranjero.

c) Los Estados financieros no presentan registros de reservas.

d) Los bienes se registran a su costo de adquisición. No se reconocen los efectos de la inflación en los estados financieros y las cifras incluidas en los mismos fueron determinadas con base en costos históricos, debido a que somos una institución con fines no lucrativos y no tenemos como propósito darle mantenimiento financiero a nuestro patrimonio.

e) Los gastos se reconocen y se registran en el momento que se devengan y los ingresos se registran conforme a las normas y metodologías para la determinación de los momentos contables de los ingresos emitido por CONAC

f) La depreciación de Inmuebles, Maquinaria y equipo: Se reconoce la depreciación en línea recta de los bienes a través del tiempo, atendiendo a la vida útil de los mismos en base a la guía de Vida Útil estimada y porcentajes de depreciación emitida por CONAC.

g) Las inversiones en activos no monetarios se registran a su valor de adquisición, tanto en resultados como en el patrimonio y son considerados como egresos en el periodo que se adquieren.

7.- Posición en Moneda Extranjera y Protección por Riesgo Cambiario.

El Instituto Tecnológico Superior de Puerto Peñasco no cuenta con operaciones en moneda extranjera, que representen algún riesgo cambiario.

8.- Reporte Analítico del Activo.

De los Activos registrados en los Estados Financieros del Instituto Tecnológico Superior de Puerto Peñasco, se registra la depreciación, y el deterioro de los Activos, así como la amortización de los activos intangibles, a partir de 1 de Septiembre del 2014. (de acuerdo a la vida útil del bien y porcentajes de depreciación emitidos por CONAC)

9.- Fideicomiso, mandatos y análogos

El Instituto Tecnológico Superior de Puerto Peñasco no se encuentra en los supuestos de este apartado.



10.-Reporte de recaudación.

El Instituto Tecnológico Superior de Puerto Peñasco para el ejercicio fiscal 2020, cuenta con la siguiente recaudación como se muestra en la siguiente tabla

Descripción	Autorizado	Recaudado
Gobierno del Estado	24,192,947.34	18,431,163.31
Gobierno del Federal	22,431,494.00	22,431,493.99
Ingreso Propio	3,048,880.00	2,276,921.66

11.- Información sobre la deuda y el reporte analítico de la deuda.

El Instituto Tecnológico Superior de Puerto Peñasco no se encuentra en el supuesto de este apartado.

12.- Calificaciones otorgadas.

El Instituto Tecnológico Superior de Puerto Peñasco no se encuentra en el supuesto de este apartado.

13.-Proceso de Mejora.

El Instituto Tecnológico Superior de Puerto Peñasco se rige mediante la aplicación de los siguientes:

- Políticas establecidas en el Decreto No. 92 del Presupuesto de Egresos Gobierno del Estado para el del Ejercicio Fiscal 2017.
- Lineamientos que establece el Instituto Sonorense de Transparencia Acceso a la Información Pública y Protección de datos Personales d (ISTAI); en de ámbito de transparencia
- Proceso del Sistema de Gestión de la Calidad bajo la Norma ISO 9001:2008. En proceso de Migración.

14.- Información por segmentos.

El Instituto Tecnológico Superior de Puerto Peñasco no se encuentra en el supuesto de este apartado, debido a que no se cuenta con extensiones en otras áreas geográficas del Estado.

15.-Evento Posteriores al cierre.

El Instituto Tecnológico Superior de Puerto Peñasco no se encuentra en el supuesto de este apartado, debido a no se identificaron eventos posteriores que afectaran económicamente la situación financiera del ente a la fecha del cierre del 31 de Diciembre del 2019.




El Instituto Tecnológico Superior de Puerto Peñasco no se encuentra en el supuesto de este apartado, debido a no existen registros de operación con partes relacionadas.

17.- Responsabilidad sobre la presentación de los Estados Financieros

Los estados financieros del Instituto Tecnológico Superior de Puerto Peñasco, han sido preparados con las normas internacionales de información financiera



L.C.P. Viridiana Aide Figueroa Burciaga
Departamento Recursos Financieros



C.P. Joaquín López Arredondo
Subdirector Admón. y Finanzas



L.E. María Jesús Reyes Ortiz
Directora General



Rubros de Ingresos	Ingreso					Diferencia
	Estimado (1)	Ampliaciones y Reducciones (+ ó -) (2)	Modificado (3= 1 +2)	Devengado (4)	Recaudado (5)	
Impuestos	0	0	0	0	0	0
Cuotas y Aportaciones de Seguridad Social	0	0	0	0	0	0
Contribuciones de Mejoras	0	0	0	0	0	0
Derechos	0	0	0	0	0	0
Productos	0	0	0	0	0	0
Aprovechamientos	0	0	0	0	0	0
Ingresos por Ventas de Bienes, Prestación de Servicios y Otros Ingresos	3,048,880		3,048,880	2,276,922	2,276,922	-771,958
Participaciones, Aportaciones, Convenios, Incentivos Derivados de la Colaboración Fiscal y Fondos Distintos de Aportaciones			0	0		0
Transferencias, Asignaciones, Subsidios y Subvenciones, y Pensiones y Jubilaciones	24,192,947	22,431,494	46,624,441	40,862,657	40,862,657	16,669,710
Ingresos Derivados de Financiamientos			0			0
Total	27,241,827	22,431,494	49,673,321	43,139,579	43,139,579	15,897,752
					Ingresos Excedentes	15897751.62

Estado Analítico de Ingresos Por Fuente de Financiamiento	Ingreso					Diferencia (6= 5 - 1)
	Estimado (1)	Ampliaciones y Reducciones (+ ó -) (2)	Modificado (3= 1 +2)	Devengado (4)	Recaudado (5)	
Ingresos del Poder Ejecutivo Federal o Estatal y de los Municipios	0	0	0	0	0	0
Impuestos	0	0	0	0	0	0
Cuotas y Aportaciones de Seguridad Social						
Contribuciones de Mejoras						
Derechos						
Productos ¹						
Aprovechamientos ²						
Participaciones, Aportaciones, Convenios, Incentivos Derivados de la Colaboración Fiscal y Fondos Distintos de Aportaciones						
Transferencias, Asignaciones, Subsidios y Subvenciones, y Pensiones y Jubilaciones						
Ingresos De los Entes Públicos de los Poderes Legislativo y Judicial, de los Órganos Autonomos y del Sector Paraestatal o Paramunicipal, así como de las Empresas Productivas del Estado	27,241,827	22,431,494	49,673,321	43,139,579	43,139,579	15,897,752
Cuotas y Aportaciones de Seguridad Social	0	0	0	0	0	0
Productos ¹	0	0	0	0	0	0
Ingresos por ventas de Bienes, Prestación de Servicios y Otros Ingresos ³	3,048,880		3,048,880	2,276,922	2,276,922	-771,958
Transferencias, Asignaciones, Subsidios y Subvenciones, y Pensiones y Jubilaciones	24,192,947	22,431,494	46,624,441	40,862,657	40,862,657	16,669,710
Ingresos derivados de Financiamiento	0	0	0	0	0	0
Ingresos Derivados de Financiamientos	0	0	0	0	0	0
Total	27,241,827	22,431,494	49,673,321	43,139,579	43,139,579	15,897,752

Ingresos Excedentes 15,897,751.62



José Joaquín López Arredondo
C.P. Joaquín López Arredondo
Subdirector de Servicios Administrativos

Viridiana Figueroa Burciaga
C.P. Viridiana Figueroa Burciaga
Departamento de Servicios Financieros

L.E. María Jesús Reyes Ortiz
Directora General

INSTITUTO TECNOLÓGICO SUPERIOR DE PUERTO PEÑASCO
Estado Analítico de Ingresos Detallado – LDF

CPCA-II-02

Del 1 de enero al 31 de diciembre de 2020


CUENTA PÚBLICA 2020

Concepto (c)	Ingreso				Diferencia (e)
	Estimado (d)	Ampliaciones/ (Reducciones)	Modificado	Devengado	
Ingresos de Libre Disposición					
A. Impuestos	-	-	-	-	-
B. Cuotas y Aportaciones de Seguridad Social	-	-	-	-	-
C. Contribuciones de Mejoras	-	-	-	-	-
D. Derechos	-	-	-	-	-
E. Productos	-	-	-	-	-
F. Aprovechamientos	-	-	-	-	-
G. Ingresos por Ventas de Bienes, y Prestación de Servicios					
H. Participaciones	3,048,880.00	-	3,048,880.00	2,276,921.66	2,276,921.66
(H=h1+h2+h3+h4+h5+h6+h7+h8+h9+h10+h11)					771,958.34
h1) Fondo General de Participaciones	-	-	-	-	-
h2) Fondo de Fomento Municipal	-	-	-	-	-
h3) Fondo de Fiscalización y Recaudación	-	-	-	-	-
h4) Fondo de Compensación	-	-	-	-	-
h5) Fondo de Extracción de Hidrocarburos	-	-	-	-	-
h6) Impuesto Especial Sobre Producción y Servicios	-	-	-	-	-
h7) 0.136% de la Recaudación Federal Participable	-	-	-	-	-
h8) 3.17% Sobre Extracción de Petróleo	-	-	-	-	-
h9) Gasolinas y Diésel	-	-	-	-	-
h10) Fondo del Impuesto Sobre la Renta	-	-	-	-	-
h11) Fondo de Estabilización de los Ingresos de las Entidades Federativas	-	-	-	-	-
I. Incentivos Derivados de la Colaboración Fiscal (I=i1+i2+i3+i4+i5)					
i1) Tenencia o Uso de Vehículos	-	-	-	-	-
i2) Fondo de Compensación ISAN	-	-	-	-	-
i3) Impuesto Sobre Automóviles Nuevos	-	-	-	-	-
i4) Fondo de Compensación de Repesos-Intermedios	-	-	-	-	-



TSPP
INSTITUTO TECNOLÓGICO SUPERIOR
DE PUERTO PEÑASCO
DIRECCION

Concepto (c)	Ingreso					Diferencia (e)
	Estimado (d)	Ampliaciones/ (Reducciones)	Modificado	Devengado	Recaudado	
i5) Otros Incentivos Económicos	-	-	-	-	-	-
J. Transferencias y Asignaciones	24,192,947.34	-	24,192,947.34	18,431,163.31	18,431,163.31	5,761,784.03
K. Convenios	-	-	-	-	-	-
k1) Otros Convenios y Subsidios	-	-	-	-	-	-
L. Otros Ingresos de Libre Disposición (L=I1 +I2)	-	-	-	-	-	-
l1) Participaciones en Ingresos Locales	-	-	-	-	-	-
l2) Otros Ingresos de Libre Disposición	-	-	-	-	-	-
I. Total de Ingresos de Libre Disposición (I=A+B+C+D+E+F+G+H+I+J+K+L)	27,241,827.34	-	27,241,827.34	20,708,084.97	20,708,084.97	6,533,742.37
Ingresos Excedentes de Ingresos de Libre Disposición						
Transferencias Federales Etiquetadas						
A. Aportaciones (A=a1+a2+a3+a4+a5+a6+a7+a8)	-	-	-	-	-	-
a1) Fondo de Aportaciones para la Nómina Educativa y Gasto Operativo	-	-	-	-	-	-
a2) Fondo de Aportaciones para los Servicios de Salud	-	-	-	-	-	-
a3) Fondo de Aportaciones para la Infraestructura Social	-	-	-	-	-	-
a4) Fondo de Aportaciones para el Fortalecimiento de los Municipios y de las Demarcaciones Territoriales del Distrito Federal	-	-	-	-	-	-
a5) Fondo de Aportaciones Múltiples	-	-	-	-	-	-
a6) Fondo de Aportaciones para la Educación Tecnológica y de Adultos	-	-	-	-	-	-
a7) Fondo de Aportaciones para la Seguridad Pública de los Estados y del Distrito Federal	-	-	-	-	-	-
a8) Fondo de Aportaciones para el Fortalecimiento de las Entidades Federativas	-	-	-	-	-	-
B. Convenios (B=b1+b2+b3+b4)	-	-	-	-	-	-
b1) Convenios de Protección Social en Salud	-	-	-	-	-	-
b2) Convenios de Descentralización	-	-	-	-	-	-
b3) Convenios de Reasignación	-	-	-	-	-	-
b4) Otros Convenios y Subsidios	-	-	-	-	-	-
C. Fondos Distintos de Aportaciones (C=c1+c2)	-	-	-	-	-	-
c1) Fondo para Entidades Federativas y Municipios Productores de Hidrocarburos	-	-	-	-	-	-
c2) Fondo Minero	-	-	-	-	-	-



Concepto (c)	Ingreso					Diferencia (e)
	Estimado (d)	Ampliaciones/ (Reducciones)	Modificado	Devengado	Recaudado	
D. Transferencias, Asignaciones, Subsidios y Subvenciones, y Pensiones y Jubilaciones	-	22,431,494.00	22,431,494.00	22,431,493.99	22,431,493.99	22,431,493.99
E. Otras Transferencias Federales Etiquetadas	-	-	-	-	-	-
II. Total de Transferencias Federales Etiquetadas (II = A + B + C + D + E)	-	22,431,494.00	22,431,494.00	22,431,493.99	22,431,493.99	22,431,493.99
III. Ingresos Derivados de Financiamientos (III = A)	-	-	-	-	-	-
A. Ingresos Derivados de Financiamientos	-	-	-	-	-	-
IV. Total de Ingresos (IV = I + II + III)	27,241,827.34	22,431,494.00	49,673,321.34	43,139,578.96	43,139,578.96	15,897,751.62
Datos Informativos						
1. Ingresos Derivados de Financiamientos con Fuente de Pago de Ingresos de Libre Disposición	-	-	-	-	-	-
2. Ingresos Derivados de Financiamientos con Fuente de Pago de Transferencias Federales Etiquetadas	-	-	-	-	-	-
3. Ingresos Derivados de Financiamientos (3 = 1 + 2)	-	-	-	-	-	-

1-13

C.P. Viridiana Figueroa Burciaga
Departamento de Servicios Financieros

Joaquin Lopez Arredondo

C.P. Joaquin Lopez Arredondo
Subdirector de Servicios Administrativos

ITSP
INSTITUTO TECNOLÓGICO SUPERIOR DE PUERTO RICO
DIRECCION

L.E. María Jesús Reyes Ortíz
Directora General

INSTITUTO TECNOLÓGICO SUPERIOR DE PUERTO PEÑASCO
Conciliación entre los Ingresos Presupuestarios y Contables
 Al 31 de Diciembre de 2020

CPCA-II-03

CUENTA PÚBLICA 2020

1. Total de Ingresos Presupuestarios		43,139,578.96
2. Mas Ingresos contables No Presupuestarios		
		0.00
Ingresos Financieros		
Incremento por Variación de Inventarios		
Disminución del Exceso de Estimaciones por Pérdida o Deterioro u Obsolescencia		
Disminución del Exceso de Provisiones		
Otros Ingresos y Beneficios Varios		
Otros Ingresos Contables No Presupuestarios		
3. Menos Ingresos Presupuestarios No Contables		
		0.00
Aprovechamientos Patrimoniales		
Ingresos Derivados de Financiamientos		
Otros Ingresos Presupuestarios No Contables		
4. Total de Ingresos Contables (4= 1 + 2 - 3)		43,139,578.96

1. Se deberán incluir los Ingresos Contables No Presupuestarios que no se regularizaron presupuestariamente durante el ejercicio
2. Los Ingresos Financieros y otros ingresos se regularizarán presupuestariamente de acuerdo a la legislación aplicable

Viridiana Figuera Burciaga

C.P. Viridiana Figuera Burciaga
 Departamento de Servicios Financieros

Joaquín López Arredondo

C.P. Joaquín López Arredondo
 Subdirector de Servicios Administrativos

María Jesús Reyes Ortiz


ITSPP
 INSTITUTO TECNOLÓGICO SUPERIOR
 DE PUERTO PEÑASCO
DIRECCION

L.E. María Jesús Reyes Ortiz
 Directora General

INSTITUTO TECNOLÓGICO SUPERIOR DE PUERTO PEÑASCO
Estado Analítico del Ejercicio Presupuesto de Egresos
Clasificación por Objeto del Gasto (Capítulo y Concepto)
Del 1 de enero al 31 de diciembre de 2020

CPCA-II-04

CUENTA PÚBLICA 2020

Ejercicio del Presupuesto por Capítulo del Gasto	Egresos Aprobado Anual (1)	Ampliaciones/ (Reducciones) (2)	Egresos Modificado Anual (3=1+2)	Egresos Devengado Acumulado (4)	Egresos Pagado Acumulado (5)	Subejercicio (6 = 3 - 4)
Servicios Personales	18,813,000	20,178,348	38,991,348	37,367,809	37,367,809	1,623,538
Remuneraciones al Personal de Carácter Permanente	10,388,480	10,174,970	20,563,450	20,522,925	20,522,925	40,525
Remuneraciones al Personal de Carácter Transitorio	450,000	435,748	885,748	883,278	883,278	2,470
Remuneraciones Adicionales y Especiales	2,331,282	1,724,765	4,056,046	3,644,765	3,644,765	411,282
Seguridad Social	5,413,238	4,261,137	9,674,375	8,633,473	8,633,473	1,040,902
Otras Prestaciones Sociales y Económicas	230,000	3,059,874	3,289,874	3,244,585	3,244,585	45,288
Previsiones	0	0	0	0	0	0
Pago de Estímulos a Servidores Públicos	0	521,855	521,855	438,783	438,783	83,071
Materiales y Suministros	1,135,360	473,176	1,608,536	1,328,705	1,328,705	279,831
Materiales de Administración, Emisión de Documentos y Artículos Oficiales	364,060	50,164	414,224	378,632	378,632	35,592
Alimentos y Utensilios	180,800	-39,001	141,799	89,886	89,886	51,914
Materias Primas y Materiales de Producción y Comercialización	0	0	0	0	0	0
Materiales y Artículos de Construcción y de Reparación	193,000	51,007	244,007	204,048	204,048	39,959
Productos Químicos, Farmacéuticos y de Laboratorio	18,500	3,532	22,032	3,746	3,746	18,286
Combustibles, Lubricantes y Aditivos	52,000	173,558	225,558	188,390	188,390	37,168
Vestuario, Blancos, Prendas de Protección y Artículos Deportivos	181,500	-7,954	173,546	119,807	119,807	53,739
Materiales y Suministros Para Seguridad	0	0	0	0	0	0
Herramientas, Refacciones y Accesorios Menores	145,500	241,871	387,371	344,196	344,196	43,174
Servicios Generales	1,799,762	2,291,300	4,091,062	3,229,936	3,229,936	861,126
Servicios Básicos	1,500	482,277	483,777	457,858	457,858	25,919
Servicios de Arrendamiento	0	0	0	0	0	0
Servicios Profesionales, Científicos, Técnicos y Otros Servicios	273,476	957,142	1,230,618	1,125,813	1,125,813	104,805
Servicios Financieros, Bancarios y Comerciales	27,000	169,705	196,705	165,027	165,027	31,678
Servicios de Instalación, Reparación, Mantenimiento y Conservación	98,451	524,423	622,874	532,599	532,599	90,275
Servicios de Comunicación Social y Publicidad.	10,000	8,213	18,213	18,212	18,212	1
Servicios de Traslado y Viáticos	739,650	37,535	777,185	296,812	296,812	480,373
Servicios Oficiales	89,000	12,982	101,982	40,380	40,380	61,602
Otros Servicios Generales	560,685	99,023	659,708	593,234	593,234	66,474
Transferencias, Asignaciones, Subsidios y Otras Ayudas	5,493,705	-1,207,624	4,286,081	30,210	30,210	4,255,870
Transferencias Internas y Asignaciones al Sector Público	5,258,850	-1,002,980	4,255,870	0	0	4,255,870
Transferencias al Resto del Sector Público	0	0	0	0	0	0
Subsidios y Subvenciones	0	0	0	0	0	0
Ayudas Sociales	234,855	-204,644	30,211	30,210	30,210	0
Pensiones y Jubilaciones	0	0	0	0	0	0
Transferencias a Fideicomisos, Mandatos y Otros Análogos	0	0	0	0	0	0
Transferencias a la Seguridad Social	0	0	0	0	0	0
Donativos	0	0	0	0	0	0
Transferencias al Exterior	0	884,547	884,547	883,853	883,853	694
Bienes Muebles, Inmuebles e Intangibles	0	325,580	325,580	324,887	324,887	693
Mobiliario y Equipo de Administración	0	0	0	0	0	0
Mobiliario y Equipo Educativo y Recreativo	0	0	0	0	0	0
Equipo e Instrumental Médico y de Laboratorio	0	0	0	0	0	0
Vehículos y Equipo de Transporte	0	520,000	520,000	520,000	520,000	0
Equipo de Defensa y Seguridad	0	0	0	0	0	0
Maquinaria, Otros Equipos y Herramientas	0	38,967	38,967	38,966	38,966	1
Activos Biológicos	0	0	0	0	0	0
Bienes Inmuebles	0	0	0	0	0	0
Activos Intangibles	0	0	0	0	0	0
Inversión Pública	0	0	0	0	0	0
Obra Pública en Bienes de Dominio Público	0	0	0	0	0	0
Obra Pública en Bienes Propios	0	0	0	0	0	0
Proyectos Productivos y Acciones de Fomento	0	0	0	0	0	0
Inversiones Financieras y Otras Provisiones	0	0	0	0	0	0
Inversiones Para el Fomento de Actividades Productivas.	0	0	0	0	0	0
Acciones y Participaciones de Capital	0	0	0	0	0	0



Compra de Títulos y Valores				0			0
Concesión de Préstamos				0			0
Inversiones en Fideicomisos, Mandatos y Otros Análogos				0			0
Otras Inversiones Financieras				0			0
Provisiones para Contingencias y Otras Erogaciones Especiales				0			0
Participaciones y Aportaciones	0	0		0	0	0	0
Participaciones				0			0
Aportaciones				0			0
Convenios				0			0
Deuda Pública	0	0		0	0	0	0
Amortización de la Deuda Pública				0			0
Intereses de la Deuda Pública				0			0
Comisiones de la Deuda Pública				0			0
Gastos de la Deuda Pública				0			0
Costo por Coberturas				0			0
Apoyos Financieros				0			0
Adeudos de Ejercicios Fiscales Anteriores (Adefas)				0			0
Total del Gasto	27,241,827	22,619,747	49,861,574	42,840,513	42,840,513	7,021,060	

1-1-13

C.P. Viridiana Figueroa Burciaga
Departamento de Servicios Financieros

Joaquín López Arredondo

C.P. Joaquín López Arredondo
Subdirector de Servicios Administrativos

María Jesús Reyes Ortiz

C.E. María Jesús Reyes Ortiz
Directora General

ITSPP
INSTITUTO TECNOLÓGICO SUPERIOR
DE PUERTO PENASCO
DIRECCION

INSTITUTO TECNOLÓGICO SUPERIOR DE PUERTO PEÑASCO

CPCA-II-05

Estado Analítico del Ejercicio del Presupuesto de Egresos Detallado - LDF

Clasificación por Objeto del Gasto (Capítulo y Concepto)

Del 1 de enero al 31 de diciembre de 2020

CUENTA PÚBLICA 2020

(PESOS)

Concepto (c)	Egresos					Subejercicio (e)
	Aprobado (d)	Ampliaciones/ (Reducciones)	Modificado	Devengado	Pagado	
L. Gasto No Etiquetado (L=A+B+C+D+E+F+G+H+I)	27,241,827.34	-	27,241,827.34	20,433,191.52	20,433,191.52	6,808,635.82
A. Servicios Personales (A=A1+A2+A3+A4+A5+A6+A7)	18,613,000.34	20,000.00	18,793,000.34	17,293,065.15	17,293,065.15	1,499,935.19
a1) Remuneraciones al Personal de Carácter Permanente	10,388,480.19	485,462.11	9,903,018.08	9,903,018.08	9,903,018.08	-
a2) Remuneraciones al Personal de Carácter Transitorio	450,000.00	20,000.00	430,000.00	427,530.38	427,530.38	2,469.62
a3) Remuneraciones Adicionales y Especiales	2,331,281.67	341,442.00	1,989,839.67	1,578,558.38	1,578,558.38	411,281.29
a4) Seguridad Social	5,413,238.48	142,324.89	5,270,913.59	4,230,011.47	4,230,011.47	1,040,902.12
a5) Otras Prestaciones Sociales y Económicas	230,000.00	969,229.00	1,199,229.00	1,153,946.84	1,153,946.84	45,282.16
a6) Previsiones	-	-	-	-	-	-
a7) Pago de Estímulos a Servidores Públicos	-	-	-	-	-	-
B. Materiales y Suministros (B=b1+b2+b3+b4+b5+b6+b7+b8+b9)	1,135,360.00	120,877.00	1,256,237.00	980,277.74	980,277.74	275,959.26
b1) Materiales de Administración, Emisión de Documentos y Artículos Oficiales	364,060.00	42,375.00	406,435.00	371,324.03	371,324.03	35,110.97
b2) Alimentos y Utensilios	180,800.00	42,045.00	138,755.00	86,841.60	86,841.60	51,913.40
b3) Materias Primas y Materiales de Producción y Comercialización	-	-	-	-	-	-
b4) Materiales y Artículos de Construcción y de Reparación	193,000.00	4,422.00	197,422.00	159,622.86	159,622.86	37,799.14
b5) Productos Químicos, Farmacéuticos y de Laboratorio	18,500.00	3,532.00	22,032.00	3,748.14	3,748.14	18,285.86
b6) Combustibles, Lubricantes y Aditivos	52,000.00	6,898.00	45,102.00	7,934.25	7,934.25	37,167.75
b7) Vestuario, Blancos, Prendas de Protección y Artículos Deportivos	161,500.00	55,700.00	125,800.00	72,061.80	72,061.80	53,738.20
b8) Materiales y Suministros Para Seguridad	-	-	-	-	-	-
b9) Herramientas, Refacciones y Accesorios Menores	145,500.00	175,191.00	320,691.00	278,747.06	278,747.06	41,943.94
C. Servicios Generales (C=c1+c2+c3+c4+c5+c6+c7+c8+c9)	1,769,762.00	229,456.00	2,029,218.00	1,253,041.34	1,253,041.34	776,176.66
c1) Servicios Básicos	1,500.00	-	1,500.00	927.00	927.00	573.00
c2) Servicios de Arrendamiento	-	-	-	-	-	-
c3) Servicios Profesionales, Científicos, Técnicos y Otros Servicios	273,476.00	155,926.00	429,402.00	324,793.31	324,793.31	104,608.69
c4) Servicios Financieros, Bancarios y Comerciales	27,000.00	59,587.00	86,587.00	57,252.61	57,252.61	29,314.39
c5) Servicios de Instalación, Reparación, Mantenimiento y Conservación	96,451.00	162,016.00	260,467.00	222,276.47	222,276.47	58,190.53
c6) Servicios de Comunicación Social y Publicidad	10,000.00	8,213.00	18,213.00	18,212.00	18,212.00	1.00
c7) Servicios de Traslado y Viáticos	739,650.00	224,762.00	514,888.00	59,473.95	59,473.95	455,414.05
c8) Servicios Oficiales	49,000.00	-	49,000.00	27,388.00	27,388.00	61,602.00
c9) Otros Servicios Generales	560,685.00	48,496.00	609,181.00	542,708.00	542,708.00	66,473.00
D. Transferencias, Asignaciones, Subsidios y Otras Ayudas (D=d1+d2+d3+d4+d5+d6+d7+d8+d9)	5,493,705.00	1,214,880.00	4,278,825.00	22,954.59	22,954.59	4,255,870.41
d1) Transferencias Internas y Asignaciones al Sector Público	5,258,850.00	1,002,980.00	4,255,870.00	-	-	4,255,870.00
d2) Transferencias al Resto del Sector Público	-	-	-	-	-	-
d3) Subsidios y Subvenciones	-	-	-	-	-	-
d4) Ayudas Sociales	234,855.00	211,900.00	22,955.00	22,954.59	22,954.59	0.41
d5) Pensiones y Jubilaciones	-	-	-	-	-	-
d6) Transferencias a Fideicomisos, Mandatos y Otros Análogos	-	-	-	-	-	-
d7) Transferencias a la Seguridad Social	-	-	-	-	-	-
d8) Donativos	-	-	-	-	-	-
d9) Transferencias al Exterior	-	-	-	-	-	-
E. Bienes Muebles, Inmuebles e Intangibles (E=e1+e2+e3+e4+e5+e6+e7+e8+e9)	-	884,547.00	884,547.00	883,852.70	883,852.70	694.30
e1) Mobiliario y Equipo de Administración	-	325,580.00	325,580.00	324,888.70	324,888.70	693.30
e2) Mobiliario y Equipo Educativo y Recreativo	-	-	-	-	-	-
e3) Equipo e Instrumental Médico y de Laboratorio	-	-	-	-	-	-
e4) Vehículos y Equipo de Transporte	-	520,000.00	520,000.00	520,000.00	520,000.00	-
e5) Equipo de Defensa y Seguridad	-	-	-	-	-	-
e6) Maquinaria, Otros Equipos y Herramientas	-	38,967.00	38,967.00	38,966.00	38,966.00	1.00
e7) Activos Biológicos	-	-	-	-	-	-
e8) Bienes Inmuebles	-	-	-	-	-	-
e9) Activos Intangibles	-	-	-	-	-	-
F. Inversión Pública (F=f1+f2+f3)	-	-	-	-	-	-
f1) Obra Pública en Bienes de Dominio Público	-	-	-	-	-	-
f2) Obra Pública en Bienes Propios	-	-	-	-	-	-
f3) Proyectos Productivos y Acciones de Fomento	-	-	-	-	-	-
G. Inversiones Financieras y Otras Provisiones (G=g1+g2+g3+g4+g5+g6+g7)	-	-	-	-	-	-
g1) Inversiones Para el Fomento de Actividades Productivas	-	-	-	-	-	-
g2) Acciones y Participaciones de Capital	-	-	-	-	-	-
g3) Compra de Títulos y Valores	-	-	-	-	-	-



g4) Concesión de Préstamos						
g5) Inversiones en Fideicomisos, Mandatos y Otros Análogos						
Fideicomiso de Desastres Naturales (Informativo)						
g6) Otras Inversiones Financieras						
g7) Provisiones para Contingencias y Otras Erogaciones Especiales						
H. Participaciones y Aportaciones (H=h1+h2+h3)						
h1) Participaciones						
h2) Aportaciones						
h3) Convenios						
I. Deuda Pública (I=i1+i2+i3+i4+i5+i6+i7)						
i1) Amortización de la Deuda Pública						
i2) Intereses de la Deuda Pública						
i3) Comisiones de la Deuda Pública						
i4) Gastos de la Deuda Pública						
i5) Costo por Coberturas						
i6) Apoyos Financieros						
i7) Adeudos de Ejercicios Fiscales Anteriores (ADEFAS)						
II. Gasto Etiquetado (II=A+B+C+D+E+F+G+H+I)	22,619,746.50	22,619,746.50	22,407,321.90	22,407,321.90	212,424.60	
A. Servicios Personales (A=a1+a2+a3+a4+a5+a6+a7)	20,198,347.50	20,198,347.50	20,074,744.27	20,074,744.27	123,603.23	
a1) Remuneraciones al Personal de Carácter Permanente	10,660,431.72	10,660,431.72	10,619,906.63	10,619,906.63	40,525.09	
a2) Remuneraciones al Personal de Carácter Transitorio	455,748.00	455,748.00	455,748.00	455,748.00	-	
a3) Remuneraciones Adicionales y Especiales	2,066,206.55	2,066,206.55	2,066,206.28	2,066,206.28	0.27	
a4) Seguridad Social	4,403,461.78	4,403,461.78	4,403,461.41	4,403,461.41	0.37	
a5) Otras Prestaciones Sociales y Económicas	2,090,644.95	2,090,644.95	2,090,638.85	2,090,638.85	6.30	
a6) Previsiones						
a7) Pago de Estímulos a Servidores Públicos	521,854.50	521,854.50	438,783.30	438,783.30	83,071.20	
B. Materiales y Suministros (B=b1+b2+b3+b4+b5+b6+b7+b8+b9)	352,299.30	352,299.30	348,427.71	348,427.71	3,871.59	
b1) Materiales de Administración, Emisión de Documentos y Artículos Oficiales	7,788.50	7,788.50	7,307.60	7,307.60	480.90	
b2) Alimentos y Utensilios	3,044.12	3,044.12	3,044.00	3,044.00	0.12	
b3) Materias Primas y Materiales de Producción y Comercialización						
b4) Materiales y Artículos de Construcción y de Reparación	46,585.09	46,585.09	44,425.11	44,425.11	2,159.98	
b5) Productos Químicos, Farmacéuticos y de Laboratorio						
b6) Combustibles, Lubricantes y Aditivos	180,456.09	180,456.09	180,456.09	180,456.09	-	
b7) Vestuario, Blancos, Prendas de Protección y Artículos Deportivos	47,746.00	47,746.00	47,745.60	47,745.60	0.40	
b8) Materiales y Suministros Para Seguridad						
b9) Herramientas, Refacciones y Accesorios Menores	66,679.50	66,679.50	65,449.31	65,449.31	1,230.19	
C. Servicios Generales (C=c1+c2+c3+c4+c5+c6+c7+c8+c9)	2,061,844.15	2,061,844.15	1,976,894.37	1,976,894.37	84,949.78	
c1) Servicios Básicos	482,277.20	482,277.20	456,931.20	456,931.20	25,346.00	
c2) Servicios de Arrendamiento						
c3) Servicios Profesionales, Científicos, Técnicos y Otros Servicios	801,216.35	801,216.35	801,020.07	801,020.07	196.28	
c4) Servicios Financieros, Bancarios y Comerciales	110,137.56	110,137.56	107,774.42	107,774.42	2,363.14	
c5) Servicios de Instalación, Reparación, Mantenimiento y Conservación	342,407.15	342,407.15	310,322.85	310,322.85	32,084.30	
c6) Servicios de Comunicación Social y Publicidad						
c7) Servicios de Traslado y Viáticos	262,297.29	262,297.29	237,338.23	237,338.23	24,959.06	
c8) Servicios Oficiales	12,981.60	12,981.60	12,981.60	12,981.60	-	
c9) Otros Servicios Generales	50,527.00	50,527.00	50,526.00	50,526.00	1.00	
D. Transferencias, Asignaciones, Subsidios y Otras Ayudas (D=d1+d2+d3+d4+d5+d6+d7+d8+d9)	7,255.55	7,255.55	7,255.55	7,255.55	-	
d1) Transferencias Internas y Asignaciones al Sector Público						
d2) Transferencias al Resto del Sector Público						
d3) Subsidios y Subvenciones						
d4) Ayudas Sociales	7,255.55	7,255.55	7,255.55	7,255.55	-	
d5) Pensiones y Jubilaciones						
d6) Transferencias a Fideicomisos, Mandatos y Otros Análogos						
d7) Transferencias a la Seguridad Social						
d8) Donativos						
d9) Transferencias al Exterior						
E. Bienes Muebles, Inmuebles e Intangibles (E=e1+e2+e3+e4+e5+e6+e7+e8+e9)						
e1) Mobiliario y Equipo de Administración						
e2) Mobiliario y Equipo Educativo y Recreativo						
e3) Equipo e Instrumental Médico y de Laboratorio						
e4) Vehículos y Equipo de Transporte						
e5) Equipo de Defensa y Seguridad						
e6) Maquinaria, Otros Equipos y Herramientas						
e7) Activos Biológicos						
e8) Bienes Inmuebles						

e3) Activo Intangibles						
F. Inversión Pública (F=f1+f2+f3)						
11) Obra Pública en Bienes de Dominio Público						
12) Obra Pública en Bienes Propios						
13) Proyectos Productivos y Acciones de Fomento						
G. Inversiones Financieras y Otras Provisiones (G=g1+g2+g3+g4+g5+g6+g7)						
g1) Inversiones Para el Fomento de Actividades Productivas						
g2) Acciones y Participaciones de Capital						
g3) Compra de Títulos y Valores						
g4) Concesión de Préstamos						
g5) Inversiones en Fideicomisos, Mandatos y Otros Análogos						
Fideicomiso de Desastres Naturales (Informativo)						
g6) Otras Inversiones Financieras						
g7) Provisiones para Contingencias y Otras Erogaciones Especiales						
H. Participaciones y Aportaciones (H=h1+h2+h3)						
h1) Participaciones						
h2) Aportaciones						
h3) Convenios						
I. Deuda Pública (I=i1+i2+i3+i4+i5+i6+i7)						
i1) Amortización de la Deuda Pública						
i2) Intereses de la Deuda Pública						
i3) Comisiones de la Deuda Pública						
i4) Gastos de la Deuda Pública						
i5) Costo por Coberturas						
i6) Apoyos Financieros						
i7) Adeudos de Ejercicios Fiscales Anteriores (ADEFAS)						
II. Total de Egresos (II = I + II)	27,241,827.34	22,819,746.50	48,861,573.84	42,840,513.42	42,840,513.42	7,021,060.42

JLB

C.P. Viridiana Figueroa Burciaga
Departamento de Servicios Financieros

Joaquín Arredondo
C.P. Joaquín López Arredondo
Subdirector de Servicios Administrativos

María Jesús Reyes Ortiz
L.E. María Jesús Reyes Ortiz
Directora General

ITSPP
INSTITUTO TECNOLÓGICO SUPERIOR
DE PUERTO PENASCO
DIRECCIÓN

INSTITUTO TECNOLÓGICO SUPERIOR DE PUERTO PEÑASCO
Estado Analítico del Ejercicio Presupuesto de Egresos
Clasificación Económica (por Tipo de Gasto)

CPCA-II-06

Del 1 de enero al 31 de diciembre de 2020

CUENTA PÚBLICA 2020

Concepto	Egresos Aprobado Anual (1)	Ampliaciones/ (Reducciones) (2)	Egresos Modificado Anual (3=1+2)	Egresos Devengado Acumulado (4)	Egresos Pagado Acumulado (5)	Subejercicio (6 = 3 - 4)
Gasto Corriente	27,241,827	21,735,199.50	48,977,027	41,956,660.7	41,956,660.7	7,020,366
Gasto de Capital	0	884,547.00	884,547	883,852.7	883,852.7	694
Amortización del la Deuda y Disminución de Pasivos			0			0
Pensiones y Jubilaciones			0			0
Participaciones			0			0
Total del Gasto	27,241,827	22,619,747	49,861,574	42,840,513.42	42,840,513.42	7,021,060

JLB

C.P. Viridiana Figueroa Burciaga
 Departamento de Servicios Financieros

Joaquin Lopez Arredondo

C.P. Joaquin López Arredondo
 Subdirector de Servicios Administrativos

Lucy Reyes



ITSP
 INSTITUTO TECNOLÓGICO SUPERIOR DE PUERTO PEÑASCO

L.E. María Jesús Reyes Ortiz
 Directora General

INSTITUTO TECNOLÓGICO SUPERIOR DE PUERTO PEÑASCO
Estado Analítico del Ejercicio Presupuesto de Egresos
Clasificación Administrativa (Por Unidad Administrativa)
 Del 1 de enero al 31 de diciembre de 2020

Clasificación Administrativa (Por Unidad Administrativa)	CUENTA PÚBLICA 2020					
	Egresos Aprobado Anual (1)	Ampliaciones/ (Reducciones) (2)	Egresos Modificado Anual (3=1+2)	Egresos Devengado Acumulado (4)	Egresos Pagado Acumulado (5)	Subejercicio (6=3-4)
Instituto Tecnológico Superior de Puerto Peñasco	27,241,827	22,619,746	49,861,573	42,840,513	42,840,513	7,021,060
	0					
Total del Gasto	27,241,827	22,619,746	49,861,573	42,840,513	42,840,513	7,021,060

Viridiana
 Viridiana Figueroa Burciaga
 Departamento de Servicios Financieros

Joaquín
 Joaquín López Arredondo
 Subdirector de Servicios Administrativos

María Jesús
 María Jesús Reyes Ortiz
 Directora General

C.P. Viridiana Figueroa Burciaga
 Departamento de Servicios Financieros

C.P. Joaquín López Arredondo
 Subdirector de Servicios Administrativos

C.E. María Jesús Reyes Ortiz
 Directora General



INSTITUTO TECNOLÓGICO SUPERIOR DE PUERTO PEÑASCO

Estado Analítico del Ejercicio del Presupuesto de Egresos Detallado - LDF

Clasificación Administrativa

Del 1 de enero al 31 de diciembre de 2020

(PESOS)

CPCA-II-08

CUENTA PÚBLICA 2020

Concepto (c)	Egresos						Subejercicio (e)
	Aprobado (d)	Ampliaciones/ (Reducciones)	Modificado	Devengado	Pagado		
I. Gasto No Etiquetado (I=A+B+C+D+E+F+G+H) Instituto Tecnológico Superior de Puerto Peñasco	27,241,827.00 27,241,827.00	-	27,241,827.00 27,241,827.00	20,433,191.52 20,433,191.52	20,433,191.52 20,433,191.52	6,808,635.48 6,808,635.48	
II. Gasto Etiquetado (II=A+B+C+D+E+F+G+H) Instituto Tecnológico Superior de Puerto Peñasco	-	22,619,746.50 22,619,746.50	22,619,746.50 22,619,746.50	22,407,321.90 22,407,321.90	22,407,321.90 22,407,321.90	212,424.60 212,424.60	
III. Total de Egresos (III = I + II)	27,241,827.00	22,619,746.50	49,861,573.50	42,840,513.42	42,840,513.42	7,021,060.08	

Viridiana Figueroa Burciaga

C.P. Viridiana Figueroa Burciaga
Departamento de Servicios Financieros

Joaquín López Arredondo

C.P. Joaquín López Arredondo
Subdirector de Servicios Administrativos



María Jesús Reyes Ortiz

L.E. María Jesús Reyes Ortiz
Directora General

INSTITUTO TECNOLÓGICO SUPERIOR DE PUERTO PEÑASCO

CPCA-II-09

Estado Analítico del Ejercicio Presupuesto de Egresos

Clasificación Administrativa (Por Poderes)

Del 1 de enero al 31 de diciembre de 2020

CUENTA PÚBLICA 2020

Clasificación Administrativa (Por Poderes)	Egresos Aprobado Anual (1)	Ampliaciones/ (Reducciones) (2)	Egresos Modificado Anual (3=1+2)	Egresos Devengado Acumulado (4)	Egresos Pagado Acumulado (5)	Subejercicio (6 = 3 - 4)
Poder Ejecutivo	27,241,827	22,619,747	49,861,574	42,840,513	42,840,513	7,021,060
Poder Legislativo			0			0
Poder Judicial			0			0
Órganos Autónomos			0			0
Total del Gasto	27,241,827	22,619,747	49,861,574	42,840,513	42,840,513	7,021,060

Viridiana Figueroa Burciaga

C.P. Viridiana Figueroa Burciaga
Departamento de Servicios Financieros

Joaquín López Arredondo

C.P. Joaquín López Arredondo
Subdirector de Servicios Administrativos



María Jesús Reyes Ortiz

L.F. María Jesús Reyes Ortiz
Directora General

INSTITUTO TECNOLÓGICO SUPERIOR DE PUERTO PEÑASCO
Estado Analítico del Ejercicio Presupuesto de Egresos
Clasificación Administrativa (Por Tipo de Organismos o Entidad Paraestatal)
Del 1 de enero al 31 de diciembre de 2020

CPCA-II-10

CUENTA PÚBLICA 2020


Concepto	Egresos Aprobado Anual (1)	Ampliaciones/ (Reducciones) (2)	Egresos Modificado Anual (3=1+2)	Egresos Devengado Acumulado (4)	Egresos Pagado Acumulado (5)	Subejercicio (6=3-4)
Entidades Paraestatales y Fideicomisos No Empresariales y No Financieros	27,241,827	22,619,747	49,861,574	42,840,513	42,840,513	7,021,060
Instituciones Públicas de la Seguridad Social			0			0
Entidades Paraestatales Empresariales No Financieras con Participación Estatal Mayoritaria			0			0
Fideicomisos Empresariales No Financieros con Participación Estatal Mayoritaria			0			0
Entidades Paraestatales Empresariales Financieras Monetarias con Participación Estatal Mayoritaria			0			0
Entidades Paraestatales Empresariales Financieras No Monetarias con Participación Estatal Mayoritaria			0			0
Fideicomisos Financieros Públicos con Participación Estatal Mayoritaria			0			0
Total del Gasto	27,241,827	22,619,747	49,861,574	42,840,513	42,840,513	7,021,060

Viridiana Figueroa Burciaga

C.P. Viridiana Figueroa Burciaga
 Departamento de Servicios Financieros

Joaquín López Arredondo

C.P. Joaquín López Arredondo
 Subdirector de Servicios Administrativos


ITSPFI
 INSTITUTO TECNOLÓGICO SUPERIOR DE PUERTO PEÑASCO
 DIRECCIÓN

María Jesús Reyes Ortiz
 L.E. María Jesús Reyes Ortiz
 Directora General

INSTITUTO TECNOLÓGICO SUPERIOR DE PUERTO PEÑASCO
Estado Analítico del Ejercicio Presupuesto de Egresos
Clasificación Funcional (Finalidad y Función)
Del 1 de enero al 31 de diciembre de 2020

CPCA-II-11

CUENTA PUBLICA 2020

Concepto	Egresos Aprobado Anual (1)	Ampliaciones/ (Reducciones) (2)	Egresos Modificado Anual (3=1+2)	Egresos Devengado Acumulado (4)	Egresos Pagado Acumulado (5)	Subejercicio (6 = 3 - 4)
Gobierno	0	0	0	0	0	0
Legislación			0			0
Justicia			0			0
Coordinación de la Política de Gobierno			0			0
Relaciones Exteriores			0			0
Asuntos Financieros y Hacendarios			0			0
Seguridad Nacional			0			0
Asuntos de Orden Público y Seguridad Interior			0			0
Otros Servicios Generales			0			0
Desarrollo Social	27,241,827	22,619,747	49,861,574	42,840,513	42,840,513	7,021,061
Protección Ambiental			0			0
Viviendas y Servicios a la Comunidad			0			0
Salud			0			0
Recreación, Cultura y Otras Manifestaciones Sociales			0			0
Educación	27,241,827	22,619,747	49,861,574	42,840,513	42,840,513	7,021,061
Protección Social			0			0
Otros Asuntos Sociales			0			0
Desarrollo Económico	0	0	0	0	0	0
Asuntos Económicos, Comerciales y Laborales en General			0			0
Agropecuaria, Silvicultura, Pesca y Caza			0			0
Combustibles y Energía			0			0
Minería, Manufacturas y Construcción			0			0
Transporte			0			0
Comunicaciones			0			0
Turismo			0			0
Ciencia, Tecnología e Innovación			0			0
Otras Industrias y Otros Asuntos Económicos			0			0
Otras No Clasificadas en funciones anteriores	0	0	0	0	0	0
Transacciones de la Deuda Pública / Costo financiero de la Deuda	0	0	0	0	0	0
Transferencias, Participaciones y Aportaciones entre Diferentes Niveles y Órdenes de gobierno			0			0
Saneamiento del Sistema Financiero			0			0
Adeudos de ejercicios Fiscales Anteriores			0			0
Total del Gasto	27,241,827	22,619,747	49,861,574	42,840,513.42	42,840,513.42	7,021,061

Viridiana Figueroa Burciaga
 C.P. Viridiana Figueroa Burciaga
 Departamento de Servicios Financieros

Joaquín López Arredondo
 C.P. Joaquín López Arredondo
 Subdirector de Servicios Administrativos

María Jesús Keyes Ortiz
 L.E. María Jesús Keyes Ortiz
 Directora General



INSTITUTO TECNOLÓGICO SUPERIOR DE PUERTO PEÑASCO

Estado Analítico del Ejercicio del Presupuesto de Egresos Detallado - LDF

Clasificación Funcional (Finalidad y Función)


Del 1 de enero al 31 de diciembre de 2020

(PESOS)


CPCA-II-12

CUENTA PÚBLICA 2020

Concepto (c)	Egresos					Subejercicio (e)
	Aprobado (d)	Ampliaciones/ (Reducciones)	Modificado	Devengado	Pagado	
I. Gasto No Etiquetado (I=A+B+C+D)						
A. Gobierno (A=a1+a2+a3+a4+a5+a6+a7+a8)						
a1) Legislación	27,241,827.00	-	27,241,827.00	20,433,191.52	20,433,191.52	6,808,635.48
a2) Justicia	-	-	-	-	-	-
a3) Coordinación de la Política de Gobierno	-	-	-	-	-	-
a4) Relaciones Exteriores	-	-	-	-	-	-
a5) Asuntos Financieros y Hacendarios	-	-	-	-	-	-
a6) Seguridad Nacional	-	-	-	-	-	-
a7) Asuntos de Orden Público y de Seguridad Interior	-	-	-	-	-	-
a8) Otros Servicios Generales	-	-	-	-	-	-
B. Desarrollo Social (B=b1+b2+b3+b4+b5+b6+b7)						
b1) Protección Ambiental	27,241,827.00	-	27,241,827.00	20,433,191.52	20,433,191.52	6,808,635.48
b2) Vivienda y Servicios a la Comunidad	-	-	-	-	-	-
b3) Salud	-	-	-	-	-	-
b4) Recreación, Cultura y Otras Manifestaciones Sociales	-	-	-	-	-	-
b5) Educación	-	-	-	-	-	-
b6) Protección Social	27,241,827.00	-	27,241,827.00	20,433,191.52	20,433,191.52	6,808,635.48
b7) Otros Asuntos Sociales	-	-	-	-	-	-
C. Desarrollo Económico (C=c1+c2+c3+c4+c5+c6+c7+c8+c9)						
c1) Asuntos Económicos, Comerciales y Laborales en General	-	-	-	-	-	-
c2) Agropecuaria, Silvicultura, Pesca y Caza	-	-	-	-	-	-
c3) Combustibles y Energía	-	-	-	-	-	-
c4) Minería, Manufacturas y Construcción	-	-	-	-	-	-
c5) Transporte	-	-	-	-	-	-



Concepto (c)	Egresos					Subejercicio (e)
	Aprobado (d)	Ampliaciones/ (Reducciones)	Modificado	Devengado	Pagado	
c6) Comunicaciones	-	-	-	-	-	-
c7) Turismo	-	-	-	-	-	-
c8) Ciencia, Tecnología e Innovación	-	-	-	-	-	-
c9) Otras Industrias y Otros Asuntos Económicos	-	-	-	-	-	-
D. Otras No Clasificadas en Funciones Anteriores (D=d1+d2+d3+d4)	-	-	-	-	-	-
d1) Transacciones de la Deuda Pública / Costo Financiero de la Deuda	-	-	-	-	-	-
d2) Transferencias, Participaciones y Aportaciones Entre Diferentes Niveles y Ordenes de Gobierno	-	-	-	-	-	-
d3) Saneamiento del Sistema Financiero	-	-	-	-	-	-
d4) Adeudos de Ejercicios Fiscales Anteriores	-	-	-	-	-	-
II. Gasto Etiquetado (I=A+B+C+D)	-	22,619,747.34	22,619,747.34	22,407,321.90	22,407,321.90	212,425.44
A. Gobierno (A=a1+a2+a3+a4+a5+a6+a7+a8)	-	-	-	-	-	-
a1) Legislación	-	-	-	-	-	-
a2) Justicia	-	-	-	-	-	-
a3) Coordinación de la Política de Gobierno	-	-	-	-	-	-
a4) Relaciones Exteriores	-	-	-	-	-	-
a5) Asuntos Financieros y Hacendarios	-	-	-	-	-	-
a6) Seguridad Nacional	-	-	-	-	-	-
a7) Asuntos de Orden Público y de Seguridad Interior	-	-	-	-	-	-
a8) Otros Servicios Generales	-	-	-	-	-	-
B. Desarrollo Social (B=b1+b2+b3+b4+b5+b6+b7)	-	22,619,747.34	22,619,747.34	22,407,321.90	22,407,321.90	212,425.44
b1) Protección Ambiental	-	-	-	-	-	-
b2) Vivienda y Servicios a la Comunidad	-	-	-	-	-	-
b3) Salud	-	-	-	-	-	-
b4) Recreación, Cultura y Otras Manifestaciones Sociales	-	-	-	-	-	-
b5) Educación	-	-	-	-	-	-
b6) Protección Social	-	-	-	-	-	-
b7) Otros Asuntos Sociales	-	22,619,747.34	22,619,747.34	22,407,321.90	22,407,321.90	212,425.44
C. Desarrollo Económico (C=c1+c2+c3+c4+c5+c6+c7+c8+c9)	-	-	-	-	-	-
c1) Asuntos Económicos, Comerciales y Laborales en General	-	-	-	-	-	-



Concepto (c)	Egresos					Subejercicio (e)
	Aprobado (d)	Ampliaciones/ (Reducciones)	Modificado	Devengado	Pagado	
c2) Agropecuaria, Silvicultura, Pesca y Caza						-
c3) Combustibles y Energía						-
c4) Minería, Manufacturas y Construcción						-
c5) Transporte						-
c6) Comunicaciones						-
c7) Turismo						-
c8) Ciencia, Tecnología e Innovación						-
c9) Otras Industrias y Otros Asuntos Económicos						-
D. Otras No Clasificadas en Funciones Anteriores (D=d1+d2+d3+d4)						-
d1) Transacciones de la Deuda Pública / Costo Financiero de la Deuda	-	-	-	-	-	-
d2) Transferencias, Participaciones y Aportaciones Entre Diferentes Niveles y Ordenes de Gobierno	-	-	-	-	-	-
d3) Saneamiento del Sistema Financiero	-	-	-	-	-	-
d4) Adeudos de Ejercicios Fiscales Anteriores	-	-	-	-	-	-
III. Total de Egresos (III = I + II)	27,241,827.00	22,619,747.34	49,861,574.34	42,840,513.42	42,840,513.42	7,021,060.92



Joaquín López Arredondo

C.P. Joaquín López Arredondo
Subdirector de Servicios Administrativos

Viridiana Figueroa Burciaga

C.P. Viridiana Figueroa Burciaga
Departamento de Servicios Financieros

INSTITUTO TECNOLÓGICO SUPERIOR DE PUERTO PEÑASCO
Estado Analítico del Ejercicio Presupuesto de Egresos

Por Partida del Gasto

Del 01 de Enero al 31 de Diciembre de 2020

CUENTA PÚBLICA

Ejercicio del Presupuesto por Partida / Descripción		Egresos Aprobado Anual (1)	Ampliaciones/ (Reducciones) (2)	Egresos Modificado Anual (3=1+2)	Egresos Devengado Acumulado (4)	Egresos Pagado Acumulado (5)	Subejercicio (6 = 3 - 4)	% Avance Anual (7 = 4/3)
1000	Servicios personales	\$ 18,813,000.34	\$ 20,178,347.25	\$ 38,991,347.59	\$ 37,367,809.42	\$ 37,367,809.42	\$ 1,623,538.17	\$ 12.86
11301	SUELDOS	\$ 5,289,489.20	\$ 3,819,474.28	\$ 9,108,963.48	\$ 9,068,438.39	\$ 9,068,438.39	\$ 40,525.09	100%
11306	RIESGO LABORAL	\$ 790,011.84	\$ 708,593.00	\$ 1,498,604.84	\$ 1,498,605.09	\$ 1,498,605.09	\$ 0.25	100%
11307	AYUDA PARA HABITACION	\$ 1,723,591.76	\$ 2,258,761.38	\$ 3,982,353.14	\$ 3,982,353.14	\$ 3,982,353.14	\$ -	100%
11310	AYUDA PARA ENERGIA ELECTRICA	\$ 2,585,387.39	\$ 3,388,140.70	\$ 5,973,528.09	\$ 5,973,528.09	\$ 5,973,528.09	\$ -	100%
12101	HONORARIOS	\$ 450,000.00	\$ 435,748.00	\$ 885,748.00	\$ 883,278.38	\$ 883,278.38	\$ 2,469.62	100%
13101	PRIMAS POR AÑOS DE SERVICIOS EFECTIVOS	\$ 594,965.00	\$ 376,616.59	\$ 971,581.59	\$ 887,448.01	\$ 887,448.01	\$ 84,133.58	91%
13201	PRIMAS DE VACACIONES Y DOMINICAL	\$ 300,000.00	\$ 109,530.91	\$ 409,530.91	\$ 409,530.64	\$ 409,530.64	\$ 0.27	100%
13202	AGUINALDO O GRATIFICACION DE FIN DE AÑO	\$ 1,136,316.67	\$ 1,238,617.05	\$ 2,374,933.72	\$ 2,347,786.01	\$ 2,347,786.01	\$ 27,147.71	98%
13204	COMPENSACION POR BONO NAVIDEÑO	\$ 300,000.00	\$ -	\$ 300,000.00	\$ -	\$ -	\$ 300,000.00	0%
14106	OTRAS PRESTACIONES DE SEGURIDAD SOCIAL	\$ 1,726,480.19	\$ 1,594,134.51	\$ 3,320,614.70	\$ 2,675,289.78	\$ 2,675,289.78	\$ 645,324.92	81%
14109	APORTACIONES POR SERVICIO MEDICO DEL	\$ 3,686,758.29	\$ 2,469,299.38	\$ 6,156,057.67	\$ 5,760,480.47	\$ 5,760,480.47	\$ 395,577.20	94%
14403	OTRAS APORTACIONES DE SEGUROS COLECTIVOS	\$ -	\$ 197,703.00	\$ 197,703.00	\$ 197,702.63	\$ 197,702.63	\$ 0.37	100%
15202	PAGO DE LIQUIDACIONES	\$ 230,000.00	\$ 157,037.00	\$ 387,037.00	\$ 27,681.10	\$ 27,681.10	\$ 359,355.90	38%
15901	OTRAS PRESTACIONES	\$ -	\$ 3,216,910.95	\$ 3,216,910.95	\$ 3,216,904.39	\$ 3,216,904.39	\$ 6.56	100%
17102	ESTIMULOS AL PERSONAL	\$ -	\$ 521,854.50	\$ 521,854.50	\$ 438,783.30	\$ 438,783.30	\$ 83,071.20	84%
20000	MATERIALES Y SUMINISTROS	\$ 1,135,360.00	\$ 473,176.30	\$ 1,608,536.30	\$ 1,328,705.45	\$ 1,328,705.45	\$ 279,830.85	\$ 19.40
21101	MATERIALES, UTILES Y EQUIPOS MENORES DE	\$ 100,000.00	\$ 22,788.50	\$ 122,788.50	\$ 120,979.27	\$ 120,979.27	\$ 1,809.23	99%
21201	MATERIALES Y UTILES DE IMPRESIÓN Y PRODUCCION	\$ 100,300.00	\$ 22,400.00	\$ 122,700.00	\$ 110,713.62	\$ 110,713.62	\$ 11,986.38	90%
21601	MATERIAL DE LIMPIEZA	\$ 140,000.00	\$ 17,716.00	\$ 157,716.00	\$ 100,689.13	\$ 100,689.13	\$ 57,026.87	62%
21701	MATERIALES EDUCATIVOS	\$ 11,760.00	\$ 22,756.00	\$ 34,516.00	\$ 34,450.61	\$ 34,450.61	\$ 65.39	100%
21801	PLACAS, ENGOMADOS, CALCOMANIAS Y	\$ 12,000.00	\$ 65.00	\$ 12,065.00	\$ 11,799.00	\$ 11,799.00	\$ 266.00	99%
22101	PRODUCTOS ALIMENTICIOS PARA EL PERSONAL EN	\$ 136,000.00	\$ 47,614.50	\$ 183,614.50	\$ 65,003.72	\$ 65,003.72	\$ 118,610.78	74%
22106	ADQUISICION DE AGUA POTABLE	\$ 21,500.00	\$ 545.00	\$ 22,045.00	\$ 9,356.49	\$ 9,356.49	\$ 12,688.51	45%
22201	ALIMENTACION DE ANIMALES	\$ 4,800.00	\$ 9,158.62	\$ 13,958.62	\$ 13,955.91	\$ 13,955.91	\$ 2.71	100%
22301	UTENSILIOS PARA EL SERVICIO DE ALIMENTACION	\$ 18,500.00	\$ -	\$ 18,500.00	\$ 1,569.48	\$ 1,569.48	\$ 16,930.52	8%
24101	PRODUCTOS MINERALES NO METALICOS	\$ 10,000.00	\$ 2,150.00	\$ 12,150.00	\$ 4,440.55	\$ 4,440.55	\$ 7,709.45	37%
24201	CEMENTO Y PRODUCTOS DE CONCRETO	\$ 2,000.00	\$ -	\$ 2,000.00	\$ 1,998.76	\$ 1,998.76	\$ 1.24	100%
24301	CAL, YESO Y PRODUCTOS DE YESO	\$ 1,000.00	\$ 545.00	\$ 1,545.00	\$ -	\$ -	\$ 1,545.00	0%
24401	MADERA Y PRODUCTOS DE MADERA	\$ 10,000.00	\$ 6,123.00	\$ 16,123.00	\$ 388.80	\$ 388.80	\$ 15,734.20	10%
24501	VIDRIO Y PRODUCTOS DE VIDRIO	\$ 6,000.00	\$ 1,460.00	\$ 7,460.00	\$ 3,931.20	\$ 3,931.20	\$ 3,528.80	87%

Ejercicio del Presupuesto por Partida / Descripción	Egresos Aprobado Anual (1)	Ampliaciones/ (Reducciones) (2)	Egresos Modificado Anual (3=1+2)	Egresos Devengado Acumulado (4)	Egresos Pagado Acumulado (5)	Subejercicio (6 = 3 - 4)	% Avance Anual (7= 4/3)
24601 MATERIAL ELECTRICO Y ELECTRONICO	\$ 36,000.00	\$ 1,460.00	\$ 37,460.00	\$ 37,456.78	\$ 37,456.78	\$ 3.22	100%
24701 ARTICULOS METALICOS PARA LA CONSTRUCCION	\$ 12,000.00	\$ -	\$ 12,000.00	\$ 8,258.49	\$ 8,258.49	\$ 3,741.51	69%
24801 MATERIALES COMPLEMENTARIOS	\$ 55,000.00	\$ -	\$ 55,000.00	\$ 32,423.84	\$ 32,423.84	\$ 22,576.16	59%
24901 OTROS MATERIALES Y ARTICULOS DE CONSTRUCCION Y REPARACION	\$ 61,000.00	\$ 54,435.09	\$ 115,435.09	\$ 115,149.55	\$ 115,149.55	\$ 285.54	100%
25101 PRODUCTOS QUIMICOS BASICOS	\$ 7,000.00	\$ -	\$ 7,000.00	\$ -	\$ -	\$ 7,000.00	0%
25301 MEDICINAS Y PRODUCTOS FARMACEUTICOS	\$ 7,500.00	\$ 4,000.00	\$ 11,500.00	\$ 2,233.39	\$ 2,233.39	\$ 9,266.61	19%
25601 FIBRAS SINTETICAS, HULES, PLASTICOS Y DERIVADOS	\$ 4,000.00	\$ 468.00	\$ 3,532.00	\$ 1,512.75	\$ 1,512.75	\$ 2,019.25	43%
26101 COMBUSTIBLES	\$ 50,000.00	\$ 173,558.09	\$ 223,558.09	\$ 188,050.34	\$ 188,050.34	\$ 35,507.75	84%
26102 LUBRICANTES Y ADITIVOS	\$ 2,000.00	\$ -	\$ 2,000.00	\$ 340.00	\$ 340.00	\$ 1,660.00	17%
27101 VESTUARIOS Y UNIFORMES	\$ 138,500.00	\$ 5,046.00	\$ 143,546.00	\$ 111,757.00	\$ 111,757.00	\$ 31,789.00	78%
27201 PRENDAS DE SEGURIDAD Y PROTECCION PERSONAL	\$ 3,000.00	\$ -	\$ 3,000.00	\$ -	\$ -	\$ 3,000.00	0%
27301 ARTICULOS DEPORTIVOS	\$ 40,000.00	\$ 13,000.00	\$ 27,000.00	\$ 8,050.40	\$ 8,050.40	\$ 18,949.60	30%
29101 HERRAMIENTAS MENORES	\$ 54,000.00	\$ 17,284.00	\$ 36,716.00	\$ 17,643.57	\$ 17,643.57	\$ 19,072.43	48%
29201 REFACCIONES Y ACCESORIOS MENORES DE EDIFICIOS	\$ 12,000.00	\$ 60,000.00	\$ 72,000.00	\$ 56,615.72	\$ 56,615.72	\$ 15,384.28	79%
29401 REFACCIONES Y ACCESORIOS MENORES DE EQUIPO DE COMPUTO Y TECNOLOGIAS DE LA INFORMACION	\$ 15,000.00	\$ 78,855.00	\$ 93,855.00	\$ 91,239.04	\$ 91,239.04	\$ 2,615.96	97%
29601 REFACCIONES Y ACCESORIOS MENORES DE EQUIPO DE TRANSPORTE	\$ 15,000.00	\$ 2,000.00	\$ 17,000.00	\$ 15,144.79	\$ 15,144.79	\$ 1,855.21	88%
29801 REFACCIONES Y ACCESORIOS MENORES DE MAQUINARIA Y OTROS EQUIPOS	\$ 3,000.00	\$ -	\$ 3,000.00	\$ -	\$ -	\$ 3,000.00	0%
29901 REFACCIONES Y ACCESORIOS MENORES OTROS BIENES MUEBLES	\$ 46,500.00	\$ 118,299.50	\$ 164,799.50	\$ 163,553.25	\$ 163,553.25	\$ 1,246.25	99%
30000 SERVICIOS GENERALES	\$ 1,799,762.00	\$ 2,291,300.15	\$ 4,091,062.15	\$ 3,229,935.71	\$ 3,229,935.71	\$ 861,126.44	\$ 23.32
31102 ENERGIA ELECTRICA A ESCUELAS	\$ -	\$ 343,772.00	\$ 343,772.00	\$ 318,427.00	\$ 318,427.00	\$ 25,345.00	93%
31401 TELEFONIA TRADICIONAL	\$ -	\$ 137,380.00	\$ 137,380.00	\$ 137,379.00	\$ 137,379.00	\$ 1.00	100%
31701 SERVICIO DE ACCESO A INTERNET, REDES Y PROCESAMIENTO DE INFORMACION	\$ -	\$ 1,125.20	\$ 1,125.20	\$ 1,125.20	\$ 1,125.20	\$ -	100%
31801 SERVICIO POSTAL	\$ 1,500.00	\$ -	\$ 1,500.00	\$ 927.00	\$ 927.00	\$ 573.00	62%
33101 SERVICIOS LEGALES, DE CONTABILIDAD, AUDITORIAS Y RELACIONADOS	\$ 50,000.00	\$ 110,391.64	\$ 160,391.64	\$ 160,082.24	\$ 160,082.24	\$ 309.40	100%
33301 SERVICIOS DE INFORMATICA	\$ 12,000.00	\$ 192,601.00	\$ 204,601.00	\$ 204,596.77	\$ 204,596.77	\$ 4.23	100%
33302 SERVICIOS DE CONSULTORIAS	\$ 48,976.00	\$ 458,777.27	\$ 507,753.27	\$ 484,272.13	\$ 484,272.13	\$ 23,481.14	96%
33401 SERVICIOS DE CAPACITACION	\$ 162,500.00	\$ 11,452.00	\$ 173,952.00	\$ 92,944.00	\$ 92,944.00	\$ 81,008.00	53%
33603 IMPRESIONES Y PUBLICACIONES OFICIALES	\$ -	\$ 133,250.44	\$ 133,250.44	\$ 133,249.44	\$ 133,249.44	\$ 1.00	100%
33801 SERVICIOS DE VIGILANCIA	\$ -	\$ 50,670.00	\$ 50,670.00	\$ 50,668.80	\$ 50,668.80	\$ 1.20	100%
34101 SERVICIOS FINANCIEROS Y BANCARIOS	\$ 12,000.00	\$ -	\$ 12,000.00	\$ 5,928.47	\$ 5,928.47	\$ 6,071.53	49%
34401 SEGUROS DE RESPONSABILIDAD PATRIMONIAL Y FIANZAS	\$ -	\$ 159,490.00	\$ 159,490.00	\$ 139,660.92	\$ 139,660.92	\$ 19,829.08	88%
34701 FLETES Y MANIOBRAS	\$ 15,000.00	\$ 10,214.56	\$ 25,214.56	\$ 19,437.64	\$ 19,437.64	\$ 5,776.92	77%

Ejercicio del Presupuesto por Partida / Descripción		Egresos Aprobado Anual (1)	Ampliaciones/ (Reducciones) (2)	Egresos Modificado Anual (3=1+2)	Egresos Devengado Acumulado (4)	Egresos Pagado Acumulado (5)	Subejercicio (6 = 3 - 4)	% Avance Anual (7= 4/3)
35101	MANTENIMIENTO Y CONSERVACION DE INMUEBLES	\$ 30,000.00	\$ 58,250.00	\$ 88,250.00	\$ 62,962.57	\$ 62,962.57	\$ 25,287.43	71%
35201	MANTENIMIENTO Y CONSERVACION DE MOBILIARIO Y EQUIPO	\$ 14,000.00	\$ 2,187.00	\$ 16,187.00	\$ 16,186.00	\$ 16,186.00	\$ 1.00	100%
35301	INSTALACIONES	\$ 15,550.00	\$ 272,222.94	\$ 287,772.94	\$ 283,519.40	\$ 283,519.40	\$ 4,253.54	96%
35401	INSTALACION, REPARACION Y MANTENIMIENTO DE EQUIPO E INSTRUMENTAL MEDICO Y DE LABORATORIO	\$ -	\$ 6,441.00	\$ 6,441.00	\$ -	\$ -	\$ 6,441.00	0%
35501	MANTENIMIENTO Y CONSERVACION DE EQUIPO DE TRANSPORTE	\$ 2,901.00	\$ 100,879.00	\$ 103,780.00	\$ 51,742.54	\$ 51,742.54	\$ 52,037.46	50%
35701	MANTENIMIENTO Y CONSERVACION DE MAQUINARIA Y EQUIPO	\$ -	\$ 68,443.21	\$ 68,443.21	\$ 68,443.21	\$ 68,443.21	\$ -	100%
35801	SERVICIOS DE LIMPIEZA Y MANEJO DE DESECHOS	\$ -	\$ 16,000.00	\$ 16,000.00	\$ 15,072.00	\$ 15,072.00	\$ 928.00	94%
35901	SERVICIOS DE JARDINERIA Y FUMIGACION	\$ 36,000.00	\$ -	\$ 36,000.00	\$ 34,673.60	\$ 34,673.60	\$ 1,326.40	96%
36201	DIFUSION POR RADIO, TELEVISION Y OTROS MEDIOS DE MENSAJES COMERCIALES PARA PROMOVER LA VENTA DE PRODUCTOS O SERVICIOS	\$ 10,000.00	\$ 8,213.00	\$ 18,213.00	\$ 18,212.00	\$ 18,212.00	\$ 1.00	100%
37101	PASAJES AEREOS	\$ 199,200.00	\$ 81,995.00	\$ 117,205.00	\$ 49,218.00	\$ 49,218.00	\$ 67,987.00	42%
37201	PASAJES TERRESTRES	\$ 74,400.00	\$ 8,843.00	\$ 83,243.00	\$ 9,836.95	\$ 9,836.95	\$ 73,406.05	15%
37501	VIATICOS EN EL PAIS	\$ 213,100.00	\$ 35,750.00	\$ 248,850.00	\$ 107,300.00	\$ 107,300.00	\$ 141,550.00	43%
37502	GASTOS DE CAMINO	\$ 158,300.00	\$ 6,000.00	\$ 164,300.00	\$ 40,100.00	\$ 40,100.00	\$ 124,200.00	24%
37601	VIATICOS EN EL EXTRANJERO	\$ -	\$ 5,120.28	\$ 5,120.28	\$ 5,120.28	\$ 5,120.28	\$ -	100%
37801	SERVICIOS INTEGRALES DE TRASLADO Y VIATICOS	\$ 94,650.00	\$ 68,328.01	\$ 162,978.01	\$ 73,999.95	\$ 73,999.95	\$ 88,978.06	45%
37901	CUOTAS	\$ -	\$ 13,175.00	\$ 13,175.00	\$ 11,237.00	\$ 11,237.00	\$ 1,938.00	85%
38201	GASTOS DE ORDEN SOCIAL Y CULTURAL	\$ 58,000.00	\$ 12,981.60	\$ 70,981.60	\$ 38,843.60	\$ 38,843.60	\$ 32,138.00	55%
38301	CONGRESOS Y CONVENCIONES	\$ 31,000.00	\$ -	\$ 31,000.00	\$ 1,536.00	\$ 1,536.00	\$ 29,464.00	5%
39201	IMPUESTOS Y DERECHOS	\$ 560,685.00	\$ 99,023.00	\$ 659,708.00	\$ 593,234.00	\$ 593,234.00	\$ 66,474.00	90%
40000	TRANSFERENCIAS, ASIGNACIONES, SUBSIDIOS Y OTRAS AYUDAS	\$ 5,493,705.00	\$ 1,207,624.45	\$ 4,286,080.55	\$ 30,210.14	\$ 30,210.14	\$ 4,255,870.41	\$ 3.00
41107	INVERSIONES FINANCIERAS Y OTRAS PROVISIONES	\$ 5,258,850.00	\$ 1,002,980.00	\$ 4,255,870.00	\$ -	\$ -	\$ 4,255,870.00	0%
44105	GASTOS POR SERVICIOS DE TRASLADO DE PERSONAS	\$ 136,100.00	\$ 128,844.45	\$ 7,255.55	\$ 7,255.55	\$ 7,255.55	\$ -	100%
44203	BECAS DE EDUCACION MEDIA Y SUPERIOR	\$ 11,755.00	\$ -	\$ 11,755.00	\$ 11,754.59	\$ 11,754.59	\$ 0.41	100%
44204	FOMENTO DEPORTIVO	\$ 87,000.00	\$ 75,800.00	\$ 162,800.00	\$ 11,200.00	\$ 11,200.00	\$ -	100%
50000	BIENES MUEBLES, INMUEBLES E INTANGIBLES	\$ -	\$ 884,547.00	\$ 884,547.00	\$ 883,852.70	\$ 883,852.70	\$ 694.30	100%
51301	BIENES ARTISTICOS, CULTURALES Y CIENTIFICOS	\$ -	\$ 6,898.00	\$ 6,898.00	\$ 6,207.30	\$ 6,207.30	\$ 690.70	90%
51501	BIENES INFORMATICOS	\$ -	\$ 280,134.00	\$ 280,134.00	\$ 280,132.60	\$ 280,132.60	\$ 1.40	100%
51902	MOBILIARIO Y EQUIPO PARA ESCUELAS, LABORATORIOS Y TALLERES	\$ -	\$ 38,548.00	\$ 38,548.00	\$ 38,546.80	\$ 38,546.80	\$ 1.20	100%
54101	AUTOMOVILES Y CAMIONES	\$ -	\$ 520,000.00	\$ 520,000.00	\$ 520,000.00	\$ 520,000.00	\$ -	100%



Ejercicio del Presupuesto por Partida / Descripción		Egresos Aprobado Anual (1)	Ampliaciones/ (Reducciones) (2)	Egresos Modificado Anual (3=1+2)	Egresos Devengado Acumulado (4)	Egresos Pagado Acumulado (5)	Subejercicio (6 = 3 - 4)	% Avance Anual (7= 4/3)
56401	SISTEMAS DE AIRE ACONDICIONADO, CALEFACCION Y DE REFRIGERACION INDUSTRIAL Y COMERCIAL	\$ -	\$ 19,421.00	\$ 19,421.00	\$ 19,420.00	\$ 19,420.00	\$ 1.00	100%
56601	MAQUINARIA Y EQUIPO ELECTRICO Y ELECTRONICO	\$ -	\$ 19,546.00	\$ 19,546.00	\$ 19,546.00	\$ 19,546.00	\$ -	100%
TOTAL		\$ 27,241,827.34	\$ 22,619,746.25	\$ 49,861,573.59	\$ 42,840,513.42	\$ 42,840,513.42	\$ 7,021,060.17	

Handwritten signature/initials

C.P. Viridiana Figueroa Burciaga
Departamento de Servicios Financieros

Handwritten signature

C.P. Joaquin López Arredondo
Subdirector de Servicios Administrativos

Handwritten signature

L.E. María Jesús Reyes Ortiz
Directora General



INSTITUTO TECNOLÓGICO SUPERIOR DE PUERTO PEÑASCO
Estado Analítico del Ejercicio de Presupuesto de Egresos- Detallado – LDF
(Clasificación de Servicios Personales por Categoría)

CPCA-II-14

Del 1 de enero al 31 de diciembre de 2020

(PESOS)

CUENTA PÚBLICA 2020

Concepto (c)	Egresos					Subejercicio (e)
	Aprobado (d)	Ampliaciones/ (Reducciones)	Modificado	Devengado	Pagado	
I. Gasto No Etiquetado (I=A+B+C+D+E+F)	18,813,000.34		18,813,000.34	17,293,065.15	17,293,065.15	1,519,935.19
A. Personal Administrativo y de Servicio Público	13,355,599.34		13,355,599.34	9,557,443.23	9,557,443.23	3,798,156.11
B. Magisterio	5,457,401.00		5,457,401.00	7,735,621.92	7,735,621.92	2,278,220.92
C. Servicios de Salud (C=c1+c2)						
c1) Personal Administrativo						
c2) Personal Médico, Paramédico y afin						
D. Seguridad Pública						
E. Gastos asociados a la implementación de nuevas leyes federales o reformas a las mismas (E = e1 + e2)						
e1) Nombre del Programa o Ley 1						
e2) Nombre del Programa o Ley 2						
F. Sentencias laborales definitivas						
II. Gasto Etiquetado (II=A+B+C+D+E+F)		20,148,171.50	20,148,171.50	20,074,744.00	20,074,744.00	73,427.50
A. Personal Administrativo y de Servicio Público		14,690,770.50	14,690,770.50	10,268,011.00	10,268,011.00	4,422,759.50
B. Magisterio		5,457,401.00	5,457,401.00	9,806,733.00	9,806,733.00	4,349,332.00
C. Servicios de Salud (C=c1+c2)						
c1) Personal Administrativo						
c2) Personal Médico, Paramédico y afin						
D. Seguridad Pública						
E. Gastos asociados a la implementación de nuevas leyes federales o reformas a las mismas (E = e1 + e2)						
e1) Nombre del Programa o Ley 1						
e2) Nombre del Programa o Ley 2						
F. Sentencias laborales definitivas						
III. Total del Gasto en Servicios Personales (III = I + II)	18,813,000.34	20,148,171.50	38,961,171.84	37,367,809.15	37,367,809.15	1,593,362.69


Viridiana Figueroa Burciaga

C.P. Viridiana Figueroa Burciaga
Departamento de Servicios Financieros

Joaquín López Arredondo

C.P. Joaquín López Arredondo
Subdirector de Servicios Administrativos

María Jesús Reyes Ortiz


ITS
 INSTITUTO TECNOLÓGICO SUPERIOR
 DE PUERTO PEÑASCO
DIRECCION

L.E. María Jesús Reyes Ortiz
Directora General

INSTITUTO TECNOLÓGICO SUPERIOR DE PUERTO PEÑASCO
Conciliación entre los Egresos Presupuestarios y los Gastos Contables
 Al 31 de Diciembre de 2020

CPCA-II-15

CUENTA PÚBLICA 2020

(Pesos)

1. Total de Egresos Presupuestarios		42,840,513.42
2. Menos Egresos Presupuestarios No Contables		883,852.70
Materias Primas y Materiales de Producción y Comercialización		
Materiales y Suministros		
Mobiliario y Equipo de Administración	324,886.70	
Mobiliario y Equipo Educativo y Recreativo	-	
Equipo e Instrumental Médico y de Laboratorio	-	
Vehículos y Equipo de Transporte	520,000.00	
Equipo de Defensa y Seguridad	-	
Maquinaria, Otros Equipos y Herramientas	38,966.00	
Archivos Biológicos		
Bienes Inmuebles		
Activos Intangibles		
Obra Pública en Bienes de Dominio Público		
Obra Pública en Bienes Propios		
Acciones y Participaciones de Capital		
Compra de Títulos y Valores		
Concesión de Préstamos		
Inversiones en Fideicomisos, Mandatos y Otros Análogos		
Provisiones para Contingencias y Otras Erogaciones Especiales		
Armonización de la Deuda Pública		
Adeudos de Ejercicios Fiscales Anteriores (ADEFAS)		
Otros Egresos Presupuestales No Contables		
3. Más Gastos Contables No Presupuestarios		1,511,514.14
Estimaciones, Depreciaciones, Deterioros, Obsolescencia y Amortizaciones	1,461,514.14	
Provisiones		
Disminución de Inventarios		
Aumento por Insuficiencia de Estimaciones por Pérdida o Deterioro u Obsolescencia		
Aumento por Insuficiencia de Provisiones		
Otros Gastos		
Otros Gastos Contables No Presupuestales	50,000.00	
4. Total de Gasto Contable (4= 1 - 2 + 3)		43,468,174.86


 Elaboró  Autorizó
 Puesto Puesto

INSTITUTO TECNOLÓGICO SUPERIOR DE PUERTO PEÑASCO
Conciliación entre los Egresos Presupuestarios y los Gastos Contables
Al 31 de Diciembre de 2020

CPCA-II-15

CUENTA PÚBLICA 2020

(Pesos)

1. Total de Egresos Presupuestarios		42,840,513.42
--	--	----------------------

2. Menos Egresos Presupuestarios No Contables		883,852.70
Materias Primas y Materiales de Producción y Comercialización		
Materiales y Suministros		
Mobiliario y Equipo de Administración	324,886.70	
Mobiliario y Equipo Educativo y Recreativo	-	
Equipo e Instrumental Médico y de Laboratorio	-	
Vehículos y Equipo de Transporte	520,000.00	
Equipo de Defensa y Seguridad	-	
Maquinaria, Otros Equipos y Herramientas	38,966.00	
Archivos Biológicos		
Bienes Inmuebles		
Activos Intangibles		
Obra Pública en Bienes de Dominio Público		
Obra Pública en Bienes Propios		
Acciones y Participaciones de Capital		
Compra de Títulos y Valores		
Concesión de Préstamos		
Inversiones en Fideicomisos, Mandatos y Otros Análogos		
Provisiones para Contingencias y Otras Erogaciones Especiales		
Armonización de la Deuda Pública		
Adeudos de Ejercicios Fiscales Anteriores (ADEFAS)		
Otros Egresos Presupuestales No Contables		

3. Más Gastos Contables No Presupuestarios		1,511,514.14
Estimaciones, Depreciaciones, Deterioros, Obsolescencia y Amortizaciones	1,461,514.14	
Provisiones		
Disminución de Inventarios		
Aumento por Insuficiencia de Estimaciones por Pérdida o Deterioro u Obsolescencia		
Aumento por Insuficiencia de Provisiones		
Otros Gastos		
Otros Gastos Contables No Presupuestales	50,000.00	
4. Total de Gasto Contable (4= 1 - 2 + 3)		43,468,174.86

H I B

Elaboró
Puesto



Jancara ypana

Autorizó
Puesto

INSTITUTO TECNOLÓGICO SUPERIOR DE PUERTO PEÑASCO

CPCA-II-16

Endeudamiento Neto

Del 1 de enero al 31 de diciembre de 2020

(pesos)

CUENTA PÚBLICA 2020

Identificación del crédito o Instrumento	Contratación / Colocación	Amortización	Endeudamiento Neto
	A	B	C=A-B
Créditos Bancarios			
1			
2			
3			
4	Nada que informar en este Apartado		0.00
5			
6			
7			
8			
9			
10			
Total Créditos Bancarios	0.00	0.00	0.00
Otros Instrumentos de Deuda			
1			
2			
3			
4			
5			
6			
7			
8			
9			
10			
Total Otros Instrumentos de Deuda	0.00	0.00	0.00
TOTAL	0.00	0.00	0.00

"Bajo protesta de decir verdad declaramos que los Estados Financieros y sus Notas, son razonablemente correctos y son responsabilidad del emisor"

Viridiana Figuroa Burciaga
C.P. Viridiana Figuroa Burciaga
Departamento de Servicios Financieros

Joaquín López Arredondo
C.P. Joaquín López Arredondo
Subdirector de Servicios Administrativos

María Jesús Reyes Ortiz
L.E. María Jesús Reyes Ortiz
Directora General



INSTITUTO TECNOLOGICO SUPERIOR DE PUERTO PEÑASCO

CPCA-II-17


Intereses de la Deuda


Del 1 de enero al 31 de diciembre de 2020

CUENTA PUBLICA 2020

Identificacion del crédito o Instrumento	Devengado	Pagado
Créditos Bancarios		
1		
2		
3		
4		
5	Nada que informar en este Apartado	
6		
7		
8		
9		
10		
Total de Interéses Créditos Bancarios	0.00	0.00
Otros Instrumentos de Deuda		
1		
2		
3		
4		
5		
6		
7		
8		
9		
10		
Total Intereses Otros Instrumentos de Deuda	0.00	0.00
TOTAL	0.00	0.00

*Bajo protesta de decir verdad declaramos que los Estados Financieros y sus Notas, son razonablemente correctos y son responsabilidad del emisor


 C.P. Viridiana Figueroa Burciaga
 Departamento de Servicios Financieros


 C.P. Joaquin López Arredondo
 Subdirector de Servicios Administrativos


 L.E. María Jesús Reyes Ortiz
 Directora General



INSTITUTO TECNOLÓGICO SUPERIOR DE PUERTO PEÑASCO

Gasto Por Categoría Programática
Del 1 de enero al 31 de diciembre de 2020

CPCA-III-01

(PESOS)

CUENTA PÚBLICA 2020

Concepto	Egresos Aprobado Anual (1)	Ampliaciones/ (Reducciones) (2)	Egresos Modificado Anual (3=1+2)	Egresos Devengado Anual (4)	Egresos Pagado Anual (5)	Subejercicio (6 = 3 - 4)
Programas						
Subsidios: Sector Social y Privado o Estados y Municipios	0	0	0	0	0	0
Sujetos a Reglas de Operación			0			0
Otros Subsidios			0			0
Desempeño de las Funciones:	27,241,827	22,619,747	49,861,574	42,840,513	42,840,513	7,021,061
Prestación de Servicios Públicos	27,241,827	22,619,747	49,861,574	42,840,513	42,840,513	7,021,061
Provisión de Bienes Públicos			0			0
Planeación, Seguimiento y Evaluación de Políticas Públicas			0			0
Promoción y Fomento			0			0
Regulación y Supervisión			0			0
Funciones de las Fuerzas Armadas (Únicamente el Gobierno Federal)			0			0
Específicos			0			0
Proyectos de Inversión			0			0
Administrativos y de Apoyos	0	0	0	0	0	0
Apoyo al Proceso Presupuestario y para Mejorar la Eficiencia Institucional			0			0
Apoyo a la Función Pública y al Mejoramiento de la Gestión			0			0
Operaciones Ajenas			0			0
Compromisos	0	0	0	0	0	0
Obligaciones de Cumplimiento de Resolución Jurisdiccional			0			0
Desastres Naturales			0			0
Obligaciones	0	0	0	0	0	0
Pensiones y Jubilaciones			0			0
Aportaciones a la Seguridad Social			0			0
Aportaciones a Fondos de Estabilización			0			0
Aportaciones a Fondos de Inversión y Reestructura de Pensiones			0			0
Programas de gasto Federalizado (Gobierno Federal)	0	0	0	0	0	0
Gasto Federalizado			0			0
Participaciones a Entidades Federativas y Municipios	0	0	0	0	0	0
Costo Financiero, Deuda o Apoyo a Deudores y Ahorradores de la Banca	0	0	0	0	0	0
Adeudos de Ejercicios Fiscales Anteriores	0	0	0	0	0	0
Total del Gasto	27,241,827	22,619,747	49,861,574	42,840,513	42,840,513	7,021,061

Viridiana Figueroa Burciaga
C.P. Viridiana Figueroa Burciaga
Departamento de Servicios Financieros

Joaquín López Arredondo
C.P. Joaquín López Arredondo
Subdirector de Servicios Administrativos

María Jesús Reyes Ortiz
L.E. María Jesús Reyes Ortiz
Directora General
DIRECCIÓN

INSTITUTO TECNOLÓGICO SUPERIOR DE PUERTO PEÑASCO
Gastos por proyectos de Inversión
Del 1 de enero al 31 de diciembre de 2020

CPCA-III-03


CUENTA PÚBLICA 2020

GASTO DE INVERSION EJERCIDO:		
NOMBRE DEL PROYECTO	MONTO EROGADO	ORIGEN DEL RECURSO*
Nada que informar en este Apartado		

* Se deberán informar con todas las fuentes del recurso.

Ya sean obras con Recurso Federal, Recurso Estatal e Ingresos Propios del ente Público.


"Bajo protesta de decir verdad declaramos que los Estados Financieros y sus Notas, son razonablemente correctos y son responsabilidad del emisor"



C.P. Viridiana Figueroa Burciaga
Departamento de Servicios Financieros



C.P. Joaquin López Arredondo
Subdirector de Servicios Administrativos



L.E. María Jesús Reyes Ortiz
Directora General



Gobierno del
Estado de Sonora

GOBIERNO DEL ESTADO DE SONORA

CPCA III-04
ANUAL

INFORME DE AVANCE DEL PROGRAMA OPERATIVO ANUAL 2020

CLAVE	NOMBRE DEL INDICADOR	UNI. MEDIDA	TIPO META	VAL. ACUM.	DATOS		PROGRAMADO ORIGINAL ANUAL	MODIFICADO ANUAL	REALIZADO ANUAL		% DE AVANCE ANUAL
					A	NO			NUM	DEN	

DEPENDENCIA / ENTIDAD 76 INSTITUTO TECNOLÓGICO SUPERIOR DE PUERTO PEÑASCO

UNIDAD ADMINISTRATIVA 001 INSTITUTO TECNOLÓGICO SUPERIOR DE PUERTO PEÑASCO

EMAFI 10 EDUCACIÓN SUPERIOR DE CALIDAD PARA EL DESARROLLO

112 ESTUDIANTES BECADOS

ALUMNO	A	NO	META	40.00	40.00	40.00	40.00	40.00	97.00	97.00	242.50%
			NUM	40,00	40,00	40,00	40,00	40,00	97,00	97,00	
			DEN								

EVALUACIÓN CUALITATIVA

EL INSTITUTO PARA ESTE CICLO ESCOLAR 2020, OTORGO 97 BECAS DISTRIBUIDAS EN 51 APROVECHAMIENTO (LOS DOS PRIMEROS LUGARES DE CADA SALÓN); 20 BECAS DE EXTRAESCOLARES (PERMANENCIA DE LOS ALUMNOS QUE PARTICIPAN EN ACTIVIDADES DEPORTIVAS, CULTURALES Y CIVICAS); 17 BECAS DE INSTITUCIONALES. ESTE INDICADOR SE REFLEJA QUE EL 16% DE LA MATRÍCULA TOTAL DE 607 ALUMNOS, ESTÁN BENEFICIADOS

287 COORDINACIÓN ADMINISTRATIVA

SATISFACCIÓN EN LA PRESENTACIÓN DE LOS SERVICIOS INSTITUCIONALES

ALUMNADO	A	NO	META	250.00	250.00	250.00	250.00	250.00	0.00	0.00	0.00%
			NUM	250,00	250,00	250,00	250,00	250,00	0,00	0,00	
			DEN								

EVALUACIÓN CUALITATIVA

ESTA META NO SE REALIZÓ JUSTIFICACIÓN: CON LA FINALIDAD DE EVITAR CONTAGIO, PROPAGACIÓN Y BROTE DE COVID 2019 DENTRO DEL PLANTEL, SE TIENE PLANEADO LLEVAR A CABO LA IMPLEMENTACIÓN DE MEDIDAS SANITARIAS Y DE PREVENCIÓN ESTABLECIDAS EN LOS PROTOCOLOS RECOMENDADOS POR EL SECTOR SALUD, ELLO CON EL OBJETIVO DE PRESERVAR LA VIDA Y LA SALUD EN LOS MIEMBROS DE NUESTRA COMUNIDAD TECNOLÓGICA. MEDIDA NO.2 SE RECOMIENDA QUE LOS DOCENTES ALUMNOS SIENDO Y SERÁN ATENDIDOS EN LOS SERVICIOS QUE SE EVALUAN, SIN EMBARGO, SE APLICARON LOS MANTENIMIENTO, PROGRAMADOS.

459 COORDINACIÓN ACADÉMICA

DOCENTES CAPACITADOS O ACTUALIZADOS

DOCENTE	A	NO	META	37.00	37.00	37.00	37.00	37.00	38.00	38.00	102.70%
			NUM	37,00	37,00	37,00	37,00	37,00	38,00	38,00	
			DEN								

EVALUACIÓN CUALITATIVA

COMO PARTE DE LAS METAS ACADÉMICAS, ES CAPACITAR Y ACTUALIZAR AL PERSONAL DOCENTE, DURANTE EL CUARTO TRIMESTRE SE ACTUALIZO A 38 DOCENTES QUE CONFORMAN A LAS CUATRO CARRERAS SIENDO: LIC. ADMINISTRACIÓN, ING. CIVIL, ING. INDUSTRIAL E ING. EN SISTEMAS COMPUTACIONALES. AL IGUAL QUE EL AÑO ANTERIOR LA META SE ALCANZO AL 100%

112 EDUCACIÓN SUPERIOR TECNOLÓGICA

PROPORCIÓN DE ESTUDIANTES EN ACTIVIDADES CULTURALES Y CIVICAS

ALUMNO	A	NO	META	60.00	60.00	60.00	60.00	60.00	81.00	81.00	135.00%
			NUM	60,00	60,00	60,00	60,00	60,00	81,00	81,00	
			DEN								

EVALUACIÓN CUALITATIVA

PARA ESTE INDICADOR SE TENIA PROGRAMADO LA PARTICIPACIÓN DE 50 ALUMNOS, SIN EMBARGO, ESTA SE SUPERÓ CON LA PARTICIPACIÓN DE 31 ALUMNOS MÁS, ESTO DERIVADO DE LA APERTURA DE TRES RAMAS SIENDO: DANZA, RONDALLA Y AJEDREZ, LO CUAL VIENE A FORTALECER LAS ACTIVIDADES CULTURALES Y CIVICAS.

287 COORDINACIÓN ADMINISTRATIVA

RENDICIÓN DE CUENTAS

DOCUMENTO	A	NO	META	1.00	1.00	1.00	1.00	1.00	4.00	4.00	400.00%
			NUM	1,00	1,00	1,00	1,00	1,00	4,00	4,00	
			DEN								

EVALUACIÓN CUALITATIVA

ESTA META SE CUMPLIO EN SU TOTALIDAD AL DAR CUMPLIMIENTO A LA REALIZACIÓN DE LOS 4 INFORME DE RENDICIÓN POR PARTE DE LA DIRECCIÓN, EN EL CUAL SE INFORMA DE LOS ASPECTOS FINANCIEROS, ACTIVIDADES ACADÉMICAS E INSTITUCIONALES, MATRÍCULA, INVERSIÓN, SEGUIMIENTO DE ASESORES.





Gobierno del
Estado de Sonora

GOBIERNO DEL ESTADO DE SONORA

CPCA III-04
ANUAL

INFORME DE AVANCE DEL PROGRAMA OPERATIVO ANUAL 2020

CLAVE	NOMBRE DEL INDICADOR	UNI. MEDIDA	TIPO META	VAL. ACUM.	DATOS		PROGRAMADO ORIGINAL ANUAL	MODIFICADO ANUAL	REALIZADO ANUAL	% DE AVANCE ANUAL
					A	NO				

DEPENDENCIA / ENTIDAD 76 INSTITUTO TECNOLÓGICO SUPERIOR DE PUERTO PEÑASCO

459	COORDINACIÓN ACADÉMICA	DOCENTES PARTICIPANTES EN PROYECTOS DE INVESTIGACIÓN	DOCENTE	A	NO		8.00	8.00	9.00	112.50%
							8.00	8.00	9.00	

EVALUACIÓN CUALITATIVA

COMO PARTE DE LAS FUNCIONES DEL PERSONAL DOCENTE DE TIEMPO COMPLETO, ES LLEVAR A CABO INVESTIGACIÓN, POR ELLO DURANTE EL AÑO 2020, 9 DOCENTES PARTICIPARON EN LA INTEGRACIÓN DE PROYECTOS DE INVESTIGACIÓN, CABE SEÑALAR QUE CADA PROGRAMA EDUCATIVO CUENTA CON 1 DOCENTE QUE APOYA LA INVESTIGACIÓN.

112	EDUCACIÓN SUPERIOR TECNOLÓGICA	PROPORCIÓN DE ESTUDIANTES EN ACTIVIDADES DEPORTIVAS	ALUMNO	A	NO		120.00	100.00	100.00	83.33%
							120.00	100.00	100.00	

EVALUACIÓN CUALITATIVA

PARA EL CICLO ESCOLAR 2020-2021, SE INSCRIBIERON UN TOTAL DE 100 ALUMNOS EN ACTIVIDADES DEPORTIVAS, ACTUALMENTE SE CUENTA CON LAS RAMAS DE BEIS BOLL, BASQUET BOLL, FUTBOL VARONIL Y FEMENIL, TAE KOO DO.

287	COORDINACIÓN ADMINISTRATIVA	PORCENTAJE DE DECREMENTO EN NUMERO DE OBSERVACIONES DE AUDITORIA AL INFORME DE CUENTA PÚBLICA	PORCENTAJE	A	NO		1.00	1.00	1.00	100.00%
							1.00	1.00	1.00	

EVALUACIÓN CUALITATIVA

EN EL PROCESO DE AUDITORIA SUPERIOR, EL INSTITUTO QUEDO CON 1 OBSERVACIÓN PARCIALMENTE SOLVENTADA EN CUENTA PÚBLICA, CABE SEÑALAR QUE SE ESTAN HACIENDO LAS ACCIONES NECESARIAS PARA SOLVENTAR EN SU TOTALIDAD.

459	COORDINACIÓN ACADÉMICA	PROFESORES DE TIEMPO COMPLETO CON PERFIL DESEABLE PRODEP.	DOCENTE	A	NO		6.00	5.00	5.00	83.33%
							6.00	5.00	5.00	

EVALUACIÓN CUALITATIVA

ACTUALMENTE EL INSTITUTO CUENTA CON 6 PROFESORES DE TIEMPO COMPLETO CON PERFIL DESEABLE PRODEP, CABE SEÑAR QUE CADA CARRERA CUENTA CON UN PROFESOR CON PERFIL DESEABLE.

112	EDUCACIÓN SUPERIOR TECNOLÓGICA	COBERTURA EN EL ENTORNO	ALUMNADO	A	NO		200.00	175.00	180.00	90.00%
							200.00	175.00	180.00	

EVALUACIÓN CUALITATIVA

EL INDICADOR DE COBERTURA PARA EL INSTITUTO SE DETERMINA DEL TOTAL DE ALUMNOS QUE EGRESAN DE EDUCACIÓN MEDIA SUPERIOR DE LA LOCALIDAD (PREPARATORIAS: DOBACH, CET-MAR, COLEGIO SONORA A.C.), SI BIEN ESTA META SE MODIFICÓ DE SU INICIO DEBIDO A LA PANDEMIA POR LA QUE SE ATRAVESÓ DURANTE EL 2020, TENIENDO UN IMPACTO EN LOS JOVENES, EN LA TOMA DE DECISION PARA CONTINUAR CON SUS ESTUDIOS.

287	COORDINACIÓN ADMINISTRATIVA	INDICE DE CALIDAD DE LOS INFORMES TRIMESTRALES	PUNTOS	A	NO		100.00	90.00	96.51	96.51%
							100.00	90.00	96.51	

EVALUACIÓN CUALITATIVA

SE PRESENTÓ Y ATENDIÓ LA CAPTURA DE LA INFORMACIÓN DE LOS FORMATOS QUE INTEGRAN AL ETCA, ATENDIÓ A LA METODOLOGÍA, FECHA DE PRESENTACIÓN, INFORMACIÓN CONTABLE, INFORMACIÓN PROGRAMÁTICA, INFORMACIÓN COMPLEMENTARIA, SIN EMBARGO ESTA META QUEDO POR DEJADO DEL 100 %, LO ANTERIOR, DEBIDO A QUE EN DOS TRIMESTRES, EN LA REVISIÓN CIERTOS FORMATOS PRESENTARON ERROR EN EL LLENADO.





Gobierno del
Estado de Sonora

GOBIERNO DEL ESTADO DE SONORA
INFORME DE AVANCE DEL PROGRAMA OPERATIVO ANUAL 2020

CPCA III-04
ANUAL

CLAVE	NOMBRE DEL INDICADOR	UNI. MEDIDA	TIPO META	VAL. ACUM.	DATOS			REALIZADO ANUAL	% DE AVANCE ANUAL
					PROGRAMADO ORIGINAL	MODIFICADO ANUAL	ANUAL		

DEPENDENCIA / ENTIDAD 76 INSTITUTO TECNOLÓGICO SUPERIOR DE PUERTO PEÑASCO

459	COORDINACIÓN ACADÉMICA PROPORCIÓN DE LA MATRÍCULA EN PROGRAMAS ACREDITADOS	ALUMNADO	A	NO	META	300.00	487.00	162.33%
					NUM	300.00		
					DEN			

EVALUACIÓN CUALITATIVA

EL INSTITUTO ACTUALMENTE CUENTA CON CUATRO CARRERAS EDUCATIVAS DE LAS CUALES TRES DE ELAS SE ENCUENTRAN ACREDITADAS, SIENDO: LIC. ADMINISTRACIÓN CON 230 ALUMNOS; POR PARTE DEL CONSEJO DE ACREDITACIÓN EN LA ENSEÑANZA DE LA CONTADURÍA Y ADMINISTRACIÓN CÁCECA. POR PARTE DEL CONSEJO DE ACREDITACIÓN DE LA ENSEÑANZA DE LA INGENIERÍA, A. C., (CACEI); ING. EN SISTEMAS COMPUTACIONALES CON 124 ALUMNOS E ING. CIVIL CON 133 ALUMNOS, DANDO UN TOTAL DE 487 ALUMNOS.

112	EDUCACIÓN SUPERIOR TECNOLÓGICA EFICIENCIA TERMINAL	ALUMNADO	A	NO	META	64.00	56.00	87.50%
					NUM	64.00		
					DEN			

EVALUACIÓN CUALITATIVA

ESTE INDICADOR QUEDÓ POR 88%; QUEDANDO A 8 ALUMNOS POR DEBAJO DE LA META, LO ANTERIOR, DEBIDO A QUE EN EL TRAYECTO ALGUNOS ALUMNOS NO CUMPLIRON SUS RESIDENCIAS PROFESIONALES.

287	COORDINACIÓN ADMINISTRATIVA PERSONAL DIRECTIVO Y ADMINISTRATIVO CAPACITADO	PERSONA	A	NO	META	55.00	68.00	123.64%
					NUM	55.00		
					DEN			

EVALUACIÓN CUALITATIVA

COMO PARTE DE LAS METAS Y EN APEGO AL SISTEMA DE GESTIÓN DE LA CALIDAD, EL INSTITUTO PROGRAMA CURSOS DE CAPACITACIÓN PARA EL PERSONAL ADMINISTRATIVO, Y DIRECTIVO, SIENDO ESTE ENFOCADO A BRINDAR LAS HERRAMIENTAS OPERATIVAS DE OFICINA, PARTICIPACIÓN DE 68 PERSONAS, ESTA META DE REVASO LO PROGRAMADO, DEBIDO A LA PARTICIPACIÓN FUE PRESENCIAL Y DE FORMA VIRTUAL, PORA LO QUE LAS PERSONAS TUVIERON LA OPORTUNIDAD DE PARTICIPAR

112	EDUCACIÓN SUPERIOR TECNOLÓGICA TITULACIÓN	ALUMNADO	A	NO	META	30.00	7.00	23.33%
					NUM	30.00		
					DEN			

EVALUACIÓN CUALITATIVA

PARA EL ÍNDICE DE TITULACIÓN, LA META ALCANZO UN TOTAL DE 7 ALUMNOS TITULADO, 1 DE LA CARRERA DE LIC. EN ADMINISTRACIÓN, 1 DE LA CARRERA DE ING. EN SISTEMAS COMPUTACIONALES, 4 DE ING. INDUSTRIAL Y 1 ING. CIVIL.

287	COORDINACIÓN ADMINISTRATIVA CUMPLIMIENTO DE LAS OBLIGACIONES DE TRANSPARENCIA DE LOS SUJETOS OBLIGADOS DEL PODER EJECUTIVO	PORCENTAJE	A	NO	META	100.00	100.00	100.00%
					NUM	100.00		
					DEN			


EVALUACIÓN CUALITATIVA

ESTA META SE CUMPLIO EN SU TOTALIDAD, AL DAR CUMPLIMIENTO A LA PUBLICACIÓN DE LA INFORMACIÓN, EN LOS APARTADOS DE TRANSPARENCIA ESTO DE CONFORMIDAD CON LA NORMALIDAD QUE SE ESTABLECE EN LA LEY DE TRANSPARENCIA EN LOS ARTÍCULOS 70 Y 80.

112	EDUCACIÓN SUPERIOR TECNOLÓGICA ÍNDICE DE REPROBACIÓN	PORCENTAJE	A	NO	META	13.00	9.13	100.00%
					NUM	13.00		
					DEN			

EVALUACIÓN CUALITATIVA

ESTE INDICADOR SU SENTIDO ES DESCENDENTE, YA QUE ESTE DEBE PRESENTAR UN MENOR NÚMERO DE ALUMNOS REPROBADOS, PARA ESTE INDICADOR SE PROGRAMÓ COMO MÁXIMO UNA REPROBACIÓN DEL 13% Y SE LOGRÓ DISMINUIRLO A UN 9.13%, LO ANTERIOR, DEBIDO A LA PARTICIPACIÓN DE 13 ALUMNOS EN SU ASIGNATURA, SU CUMPLIMIENTO EN LA ASIGNATURA DE LA (S) MATERIA (S), EN LAS QUE LOS ALUMNOS PRESENTEN DIFICULTADES EN EL APRENDIZAJE DENTRO DEL AULA, ESTO CON EL FIN DE DISMINUIR EL ÍNDICE DE REPROBACIÓN, LAS ASESORÍAS SON PARTE IMPORTANTE DE LAS ESTRATEGIAS PARA AFRONTAR EL ALTO ÍNDICE DE REPROBACIÓN.



24-02-2021 11:32

INSTITUTO TECNOLÓGICO SUPERIOR
PUERTO PEÑASCO
DIRECCIÓN



Gobierno del
Estado de Sonora

GOBIERNO DEL ESTADO DE SONORA

CPCA III-04
ANUAL

INFORME DE AVANCE DEL PROGRAMA OPERATIVO ANUAL 2020

CLAVE	NOMBRE DEL INDICADOR	UNI. MEDIDA	TIPO META	VAL. ACUM.	DATOS			PROGRAMADO ORIGINAL ANUAL	MODIFICADO ANUAL	REALIZADO ANUAL	% DE AVANCE ANUAL
					A	NO	DEN				
	DEPENDENCIA / ENTIDAD 76 INSTITUTO TECNOLÓGICO SUPERIOR DE PUERTO PEÑASCO										
	ATENCIÓN A LA DEMANDA DE NUEVO INGRESO	ALUMNO	A	NO							
								180.00	180.00	180.00	100.00%
								180.00	180.00	180.00	
EVALUACIÓN CUALITATIVA											
EL INDICADOR DE ATENCIÓN A LA DEMANDA DE NUEVO INGRESO, SE CUMPLIO AL 100% CON EL INGRESO DE 180 ALUMNOS EN LOS CUATRO PROGRAMAS EDUCATIVOS.											
	EGRESADOS INCORPORADOS AL MERCADO LABORAL	ALUMNADO	A	NO							
								38.00	38.00	45.00	118.42%
								38.00	38.00	45.00	
EVALUACIÓN CUALITATIVA											
PARA ESTE INDICADOR SE LOCALIZARON A 45 EGRESADOS DE UN TOTAL DE 56 EGRESADOS, DE LOS CUALES SE IDENTIFICARON QUE 43 TRABAJAN Y 2 ESTUDIAR. ESTO REPRESENTA QUE SE LOCALIZO UN 80% DE LOS EGRESADOS.											



Dependencia y/o Entidad:	INSTITUTO TECNOLÓGICO SUPERIOR DE PUERTO PEÑASCO
Programa Presupuestario:	E404E10 EDUCACIÓN SUPERIOR DE CALIDAD PARA EL DESARROLLO
Eje del PED:	EJE 4. Todos los sonorenses todas las oportunidades
Reto del IPED:	Reto 04 Elevar la calidad de la educación para impulsar la creatividad, el ingenio, las competencias y los valores fundamentales de los sonorenses, potenciando el talento del personal docente y desarrollando sus capacidades de aprendizaje.
Beneficiarios:	Población de 18 a 22 años en el estado de Sonora.
Clave Presupuestal:	1080007600 - 2503E404E10

Resumen narrativo (Objetivos)	Indicadores				Meta 2020	Medios de verificación (Fuentes)	Supuestos
	Nombre	Fórmula	Sentido del Indicador	Unidad de medida			
FIN Contribuir al acceso de los Jóvenes de 18 a 22 años del estado de Sonora a una educación superior de calidad.	Cobertura en Educación Superior ¹	(Matrícula total de educación superior / Población de 18 a 22 años en el estado de Sonora) * 100	Ascendente	Matrícula	Actual	Anexos Estadísticos de la Dirección General de Planeación http://planeacion.son.gob.mx/indicadores Proyecciones de población de CONAPO para el estado de Sonora a mitad del año.	
PROPÓSITO Los Jóvenes de 18 a 22 años del sur de Sonora, reciben educación superior tecnológica con perspectiva de compromiso con el desarrollo sustentable de la región apoyada en programas académicos de calidad, actualizada y con pertinencia social.	Proporción de estudiantes de licenciatura que realizan sus actividades o reconocidos por su calidad/Matrícula Total/100.	(Número de estudiantes de licenciatura que realizan sus actividades o reconocidos por su calidad/Matrícula Total)/100.	Ascendente	Porcentaje	Actual	COPAES, Formatos 911 de inicio de ciclo escolar	
COMPONENTES C1 Servicios educativos de calidad, pertinentes, innovadores y con estudio Académico y progreso e Inv.	Cobertura en el entorno	Alumnos inscritos en el primer semestre (Año año X)	Ascendente	Alumnos	Actual	Formatos 911 de inicio de ciclo escolar.	EL INDICADOR DE COBERTURA PARA EL INSTITUTO SE DETERMINA DEL TOTAL DE ALUMNOS QUE EGRESAN DE EDUCACIÓN MEDIA SUPERIOR DE LA LOCALIDAD (PREPARATORIAS: COBACH, CETAR, COLEGIOS SONORA, C) SE MUESTRA LA META, SE MODIFICÓ DE SU INICIO DEBIDO A LA PANDEMIA POR LA QUE SE ATRAVESÓ DURANTE EL 2020, TENIENDO UN IMPACTO EN LOS JÓVENES, EN LA TOMA DE DECISIÓN PARA CONTINUAR CON SUS ESTUDIOS.
	C2 Formación integral otorgada y vinculada con las acciones públicas, social y privado mejoradas. Planeación y vinculación	Egresados incorporados al mercado laboral.	Ascendente	Alumnos	Actual	Sistemas de Gestión de Calidad: Base de datos de seguimiento de egresados	PARA ESTE INDICADOR SE LOCALIZARON A 45 EGRESADOS DE UN TOTAL DE 45 EGRESADOS, IDENTIFICARON QUE 43 TRABAJAN Y 2 ESTUDIAN, ESTO REPRESENTA QUE SE LOCALIZÓ UN 80% DE LOS EGRESADOS. GOBIERNO



Resumen narrativo (Objetivos)	Indicadores				Meta 2020	Medios de verificación (Fuentes)	Supuestos
	Nombre	Fórmula	Sentido del Indicador	Unidad de medida			
C3 Gestión institucional, transparencia y rendición de cuentas fortalecida y modernizada. Servicios administrativos	Porcentaje de cumplimiento de las Obligaciones de los Sujetos Obligados del Poder Ejecutivo	$\frac{\text{Número de Obligaciones de los Sujetos Obligados del Poder Ejecutivo que existían y actualización / Total de Obligaciones de los Sujetos Obligados} * 100}{100}$	Constante	Porcentaje	Trimestral	100%	ESTA META SE CUMPLIO EN SU TOTALIDAD AL DAR CUMPLIMIENTO A LA PUBLICACION DE LA INFORMACION, EN LOS APARTADO DE TRANSPARENCIA ESTO DE CONFORMIDAD CON LA NORMALIDAD QUE SE ESTABLECE EN LA LEY DE TRANSPARENCIA EN LOS ARTICULOS 70 Y 80.
	Atención a la demanda de nuevo ingreso	$\frac{\text{Estudiantes de Nuevo ingreso inscritos}}{\text{EXANI}}$	Ascendente	Estudiantes	Anual	180	EL INDICADOR DE ATENCION A LA DEMANDA DE NUEVO INGRESO, SE CUMPLIO AL 100% CON EL INGRESOS DE 180 ALUMNOS EN LOS CUATRO PROGRAMAS EDUCATIVOS.
	Eficiencia terminal	$\frac{\text{Número de egresados del ciclo}}{n}$	Ascendente	Estudiantes	Anual	56	ESTE INDICADOR QUEDO POR 88% QUEDANDO A 8 ALUMNOS POR DEBAJO DE LA META. LO ANTERIOR, DEBIDO A QUE EN EL TRAYECTO ALGUNOS ALUMNOS TERMINARON SUS RESIDENCIAS PROFESIONALES.
Índice de reprobación		$\frac{\text{Sumatorio total los alumnos que reprobaron más de una materia/ sumatoria total de alumnos por materia en el ciclo}}{n} * 100$	Discoyendente	Puntos	Anual	9%	ESTE INDICADOR SU SENTIDO ES DESCENDENTE, YA QUE ESTE DEBE PRESENTAR UN MENOR NUMERO DE ALUMNOS REPROBADOS. PARA ESTE INDICADOR SE PROGRAMÓ COMO MÁXIMO UNA REPROBACION DEL 13% Y SE LOGRÓ DISMINUIRLO A UN 9.15%. LO ANTERIOR, DEBIDO A LA APLICACION DEL PROGRAMA DE TUTORIAS GRUPAL, EL CUAL CONSISTE EN LA ASESORIA DE LA (S) MATERIA (S), EN LAS QUE LOS ALUMNOS PRESENTEN DIFICULTADES EN EL APRENDIZAJE DENTRO DEL AULA ESTO CON EL FIN DE DISMINUIR EL INDICE DE REPROBACION. LAS ASESORIAS SON PARTE IMPORTANTE DE LAS ESTRATEGIAS PARA AFRONTAR EL ALTO INDICE DE REPROBACION. GOBIERNO
			Ascendente	Estudiantes	Anual	7	PARA EL INDICE DE TITULACION, LA META ALCANZO UN TOTAL DE 7 ALUMNOS TITULADO, 1 DE LA CARRERA DE LIC. EN ADMINISTRACION, 1 DE LA COMPTA DE ING. EN SISTEMAS COMPUTACIONALES DE ING. INDUSTRIAL Y 1 ING. CIVIL
Acl C1 Servicios educativos de calidad, pertinentes, incluyentes y con equidad ofrecidos.	Titulación	$\frac{\text{Total de egresados titulados en el año}}{\text{EXANI}}$	Ascendente	Estudiantes	Anual	7	ACTAS-Base de datos Depto de Servicios Escolares

Resumen narrativo (Objetivos)	Indicadores					Meta 2020	Medios de verificación (Fuentes)	Supuestos
	Nombre	Fórmula	Sentido del Indicador	Unidad de medida	Frecuencia			
Docentes capacitados o actualizados	Personal docente capacitado en el año	Ascendente	Docentes	Anual	38	Sistema de Gestión de Calidad: Lista de asistencia y concurrencias	COMO PARTE DE LAS METAS ACADÉMICAS, ES CAPACITAR Y ACTUALIZAR AL PERSONAL DOCENTE, DURANTE EL CUARTO TRIMESTRE SE ACTUALIZO A 38 DOCENTES QUE CONFORMAN LAS CARRERAS SIENDO: LIC. ADMINISTRACIÓN EN CIVIL, ING. INDUSTRIAL, ING. EN SISTEMAS COMPUTACIONALES, AL IGUAL QUE EL AÑO ANTERIOR LA META SE ALCANZO AL 100%	
	Docentes Participantes en Proyectos de Investigación	Ascendente	Docentes	Anual	9	SII	COMO PARTE DE LAS FUNCIONES DEL PERSONAL DOCENTE DE NUESTRO INSTITUTO, ES LLEVAR A CABO INVESTIGACIÓN, POR ELLO DURANTE EL AÑO 2020, POR ELLO DOCENTES PARTICIPARON EN LA INTEGRACIÓN DE PROYECTOS DE INVESTIGACIÓN, CABE SEÑALAR QUE CADA CARRERA CUENTA CON UN PROFESOR CON PERFIL DESEABLE.	
	Profesores de Tiempo Completo con perfil deseable PRODEP.	Ascendente	Docentes	Anual	5	Oficio de autorización por el TecNM	ACTUALMENTE EL INSTITUTO CUENTA CON 5 PROFESORES DE TIEMPO COMPLETO CON PERFIL DESEABLE PRODEP, CABE SEÑALAR QUE CADA CARRERA CUENTA CON UN PROFESOR CON PERFIL DESEABLE.	
	Métrica en programas acreditados	Ascendente	Alumnos	Anual	487	Lista de alumnos Informe del SII	EL INSTITUTO ACTUALMENTE CUENTA CON CUATRO CARRERAS EDUCATIVAS DE LAS CUALES TRES DE ELLAS SE ENCUENTRAN SIENDO: LIC. ADMINISTRACIÓN, LIC. INGENIERÍA EN SISTEMAS DE COMPUTACIÓN Y LA ENSEÑANZA DE LA CONTADURÍA Y ADMINISTRACIÓN CAECA, POR PARTE DEL CONSEJO DE Acreditación de la Enseñanza de la Ingeniería, A. C., (CAECE); ING. EN SISTEMAS COMPUTACIONALES CON 124 ALUMNOS E ING. CIVIL CON 133 ALUMNOS, DANDO UN TOTAL DE 487 ALUMNOS.	
Proporción de Estudiantes en actividades Deportivas	Constante	Estudiantes	Anual	100	Listas de Inscritos	PARA EL CICLO ESCOLAR 2020-2021, SE INSCRIBIERON UN TOTAL DE 100 ALUMNOS EN ACTIVIDADES DEPORTIVAS, ACTUALMENTE SE CUENTA CON LAS RAMAS DE BEIS BOLL, BASQUET BOL, FUTBOL VARONIL Y FEMENIL, TAE KOO DO.		



Matriz de Indicadores para Resultados

Resumen narrativo (Objetivos)	Indicadores			Frecuencia	Meta 2020	Medios de verificación (Fuentes)	Supuestos
	Nombre	Fórmula	Sentido del Indicador				
Act C2 Ampliación de los servicios de vinculación con los sectores público, social y privado. (112 Educación Superior, Tecnológica)	Estudiantes becados en actividades Culturales y actividades cívicas	Estudiantes que participan en actividades Culturales y actividades cívicas	Constante	Estudiantes	Anual	81	PARA ESTE INDICADOR SE TENIA PROGRAMADO LA PARTICIPACIÓN DE 50 ALUMNOS, SIN EMBARGO, ESTA SE SUPERÓ CON LA PARTICIPACIÓN DE 31 ALUMNOS MÁS. ESTO DERIVADO DE LA APERTURA DE TRES RAMAS SIENDO: DANZA, RONDALLA Y AJEDREZ, LO CUAL VIENE A FORTALECER LAS ACTIVIDADES CULTURALES Y CÍVICAS.
	Estudiantes becados	Estudiantes becados en el ciclo n	Constante	Estudiantes	Anual	97	EL INSTITUTO PARA ESTE CICLO ESCOLAR 2020, OTORGO 97 BECAS DISTRIBUIDAS EN: 51 PROVECHAMIENTO (LOS DOS PRIMEROS LUGARES DE CADA SALÓN); 29 BECAS DE OPORTUNIDAD PARA LOS ALUMNOS QUE PARTICIPAN EN ACTIVIDADES DEPORTIVAS, CULTURALES Y CÍVICAS; 17 BECAS DE INSTITUCIONALES. ESTE INDICADOR SE REFLEJA QUE EL 10% DE LA MATRÍCULA TOTAL DE 601 ALUMNOS, ESTÁN BENEFICIADOS
	Personal administrativo capacitado	Personal administrativo, directivo y de servicios capacitado en el año	Constante	Personas	Anual	68	COMO PARTE DE LAS METAS Y EN APEGO AL SISTEMA DE GESTIÓN DE LA CALIDAD DEL INSTITUTO PRECISO SER LA CAPACITACIÓN PARA EL PERSONAL ADMINISTRATIVO (SERVICIOS, APOYO ADMINISTRATIVO Y DIRECTIVO), SIENDO ESTE ENFOCADO A BRINDAR LAS HERRAMIENTAS OPERATIVAS DE OFICINA. PARTICIPACIÓN DE 68 PERSONAS. ESTA META DE REVASO LO PROGRAMADO, DEBIDO A LA PARTICIPACIÓN FUE PRESENCIAL Y DE FORMA VIRTUAL, POR LO QUE LAS PERSONAS TUVERON LA OPORTUNIDAD DE PARTICIPAR.
	Porcentaje de decremento en número de observaciones de auditoría al informe de cuenta pública	$\left(\frac{\text{Número de observaciones presentadas en el informe final del ISAF sobre la revisión de la cuenta pública del ejercicio n-2}}{\text{Número de observaciones presentadas en el informe final del ISAF sobre la revisión de la cuenta pública del ejercicio n-1}} \right) \times 100$	Ascendente	Porcentaje	Anual	1	EN EL PROCESO DE AUDITORIA SUPERIOR, EL INSTITUTO QUEDO CON 1 OBSERVACION PARCIALMENTE SOLVENTADA EN ESTO EN CUENTA PUBLICA. CABE SEÑALAR QUE SE ESTAN HACIENDO LAS ACCIONES NECESARIAS PARA SOLVENTAR EN SU TOTALIDAD

Matriz de Indicadores para Resultados

Resumen narrativo (Objetivos)	Indicadores				Meta 2020	Medios de verificación (Fuentes)	Supuestos
	Nombre	Fórmula	Sentido del Indicador	Unidad de medida			
<p>Act C3 Administración de recursos humanos, materiales, financieros, tecnológicos y de información (287 Coordinación Administrativa)</p>	<p>Índice de Calidad en los informes trimestrales</p>	$IC = (0,25TI) + (0,25*cont) + (0,25*err) + (0,25*prop)$ <p>Donde: TI = Valor mayor entre 0 y 11 - (0,11*DA) DA = Días de atraso a partir de la fecha límite de entrega. cont = (Número de formatos contables entregados correctos / Total de formatos contables a entregar) err = (Número de formatos presupuestales entregados incorrectos / Total de formatos presupuestales a entregar) prop = (Número de formatos programáticos entregados correctos / Total de formatos programáticos a entregar)</p>	<p>Acordante</p>	<p>Puntos</p>	<p>100%</p>	<p>https://hacienda.som.gob.mx/finanzas-publicas/rendicion-de-cuentas/informacion-trimestral/2018/</p>	<p>SE PRESENTO Y ATENDIO LA CAPTURA DE LA INFORMACION DE LOS FORMATOS QUE INTEGRAN A LETCA; ATENDIO A LA METODOLOGIA; FECHA DE PRESENTACION; PRESENTACION; INFORMACION PRESUPUESTAL; INFORMACION PROGRAMATICA; INFORMACION COMPLEMENTARIA SIN EMBARGO ESTA META QUEDO POR DEBAJO DEL 100 %. LO ANTERIOR DEBIDO A QUE EN DOS TRIMESTRES, EN LA REVISION CIERTOS FORMATOS PRESENTARON ERROR EN EL LLENADO.</p>
	<p>No. de Rendición de Cuentas</p>	<p>Informes presentado</p>	<p>Constante</p>	<p>Informe</p>	<p>4</p>	<p>Junta Directiva</p>	<p>ESTA META SE CUMPLIO EN SU TOTALIDAD AL DAR CUMPLIMIENTO A LA REALIZACION DE LOS 4 INFORME DE RENDICION POR PARTE DE LA DIRECCION, EN EL CUAL SE INFORMA DE LOS ASPECTOS FINANCIEROS, ACTIVIDADES ACADÉMICAS E INSTITUCIONALES, MATRICULA, INVERSION, SEGUIMIENTO DE ACUERDOS</p>
	<p>Satisfacción en la No. de estudiantes estudiantiles presentación de los encuestado, proporción superior servicios institucionales del 50% de la institución</p>	<p>Encuestas</p>	<p>Acordante</p>	<p>Encuestas</p>	<p>250</p>	<p>Sistema de Gestión de Calidad Encuestas, Grificación de datos</p>	<p>ESTA META NO SE REALIZO. JUSTIFICACION: CON LA FINALIDAD DE EVITAR CONTAGIO, PROPAGACION Y BROTE DE COVID 2019 DENTRO DEL INSTITUTO SE PLANEO LLEVAR A CABO LA IMPLEMENTACION DE MEDIDAS SANITARIAS Y DE PREVENCIÓN ESTABLECIDAS EN LOS PROTOCOLOS RECOMENDADOS POR EL SECTOR SALUD, ELLO CON EL OBJETIVO DE PRESERVAR LA VIDA Y SALUD DE LOS ESTUDIANTES DE LA INSTITUCION. EN UNAS TÉCNICAS MEDIANOS SE RECOMIENDA QUE LOS DOCENTES Y ALUMNOS SIGAN REALIZANDO SUS ACTIVIDADES ACADÉMICAS A TRAVÉS DE LA PLATAFORMA VIRTUAL, DURANTE EL TIEMPO QUE RESTA DEL PERIODO ESCOLAR. EN ESTE SENTIDO SE REALIZAN CONTAGIOS EN LA COMUNIDAD ESTUDIANTE DEL PLANTEL Y PRESERVAR LA SALUD, POR LO CUAL LOS ALUMNOS, NO TUVERON CONTACTO CON LOS SERVICIOS QUE SE EVALUAN, SIN EMBARGO SE PLANEO LOS MANTENIMIENTO, PROGRAMADOS.</p>



INSTITUTO TECNOLÓGICO SUPERIOR DE PUERTO PEÑASCO

CPCA-IV-01


Indicadores de Postura Fiscal

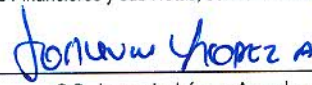
Del 1 de enero al 31 de diciembre de 2020

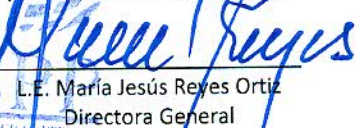
CUENTA PÚBLICA 2020

Concepto	Estimado Original Anual	Devengado	Pagado 3
I. Ingresos Presupuestarios (I= 1 + 2)	27,241,827.34	43,139,578.96	43,139,578.96
1. Ingresos Gobierno del Estado 1			
2. Ingresos Sector Paraestatal 1	27,241,827.34	43,139,578.96	43,139,578.96
II. Egresos Presupuestarios (II= 3+4)	27,241,827.34	42,840,513.42	42,840,513.42
3. Egresos del Gobierno de la Entidad Federativa 2			
4. Egresos del Sector Paraestatal 2	27,241,827.34	42,840,513.42	42,840,513.42
III. Balance Presupuestario (Superávit o Déficit) (III= I-II)	0.00	299,065.54	299,065.54
Concepto	Estimado Original Anual	Devengado	Pagado 3
III. Balance Presupuestario (Superávit o Déficit)	0.00	299,065.54	299,065.54
IV. Intereses, Comisiones y Gastos de la Deuda			
V. Balance Primario (superávit o Déficit) (V= III-IV)	0.00	299,065.54	299,065.54
Concepto	Estimado Original Anual	Devengado	Pagado 3
A. Financiamiento			
B. Amortización de la Deuda			
C. Endeudamiento o Desendeudamiento (C=A-B)	0.00	0.00	0.00

"Bajo protesta de decir verdad declaramos que los Estados Financieros y sus Notas, son razonablemente correctos y son responsabilidad del emisor"


 C.P. Viridiana Figueroa Burciaga
 Departamento de Servicios Financieros


 C.P. Joaquin López Arredondo
 Subdirector de Servicios Administrativos


 L.E. María Jesús Reyes Ortiz
 Directora General

INSTITUTO TECNOLÓGICO SUPERIOR DE PUERTO PEÑASCO
 DIRECCION

INSTITUTO TECNOLÓGICO SUPERIOR DE PUERTO PEÑASCO

CPCA-IV-02

Balance Presupuestario - LDF

Del 1 de enero al 31 de diciembre de 2020


(PESOS)

CUENTA PÚBLICA 2020

Concepto (c)	Estimado/ Aprobado (d)	Devengado	Recaudado/ Pagado
A. Ingresos Totales (A = A1+A2+A3)	27,241,827	43,139,578.96	43,139,578.96
A1. Ingresos de Libre Disposición	27,241,827	20,708,084.97	20,708,084.97
A2. Transferencias Federales Etiquetadas	-	22,431,493.99	22,431,493.99
A3. Financiamiento Neto	-	-	-
B. Egresos Presupuestarios¹ (B = B1+B2)	27,241,827	42,840,513	42,840,513
B1. Gasto No Etiquetado (sin incluir Amortización de la Deuda Pública)	27,241,827	20,433,192	20,433,192
B2. Gasto Etiquetado (sin incluir Amortización de la Deuda Pública)	-	22,407,322	22,407,322
C. Remanentes del Ejercicio Anterior (C = C1 + C2)	-	-	-
C1. Remanentes de Ingresos de Libre Disposición aplicados en el periodo	-	-	-
C2. Remanentes de Transferencias Federales Etiquetadas aplicados en el periodo	-	-	-
I. Balance Presupuestario (I = A - B + C)	-	299,066	299,066
II. Balance Presupuestario sin Financiamiento Neto (II = I - A3)	-	299,066	299,066
III. Balance Presupuestario sin Financiamiento Neto y sin Remanentes del Ejercicio Anterior (III = II - C)	-	299,066	299,066

Concepto	Aprobado	Devengado	Pagado
E. Intereses, Comisiones y Gastos de la Deuda (E = E1+E2)	-	-	-
E1. Intereses, Comisiones y Gastos de la Deuda con Gasto No Etiquetado	-	-	-
E2. Intereses, Comisiones y Gastos de la Deuda con Gasto Etiquetado	-	-	-
IV. Balance Primario (IV = III + E)	-	299,066	299,066

Concepto	Estimado/ Aprobado	Devengado	Recaudado/ Pagado
F. Financiamiento (F = F1 + F2)	-	-	-
F1. Financiamiento con Fuente de Pago de Ingresos de Libre Disposición	-	-	-
F2. Financiamiento con Fuente de Pago de Transferencias Federales Etiquetadas	-	-	-
G. Amortización de la Deuda (G = G1 + G2)	-	-	-
G1. Amortización de la Deuda Pública con Gasto No Etiquetado	-	-	-
G2. Amortización de la Deuda Pública con Gasto Etiquetado	-	-	-
A3. Financiamiento Neto (A3 = F - G)	-	-	-



INSTITUTO TECNOLÓGICO SUPERIOR DE PUERTO PEÑASCO

CPCA-IV-02

Balance Presupuestario - LDF

Del 1 de enero al 31 de diciembre de 2020

(PESOS)

CUENTA PÚBLICA 2020

Concepto	Estimado/ Aprobado	Devengado	Recaudado/ Pagado
A1. Ingresos de Libre Disposición	27,241,827	20,708,085	20,708,085
A3.1 Financiamiento Neto con Fuente de Pago de Ingresos de Libre Disposición (A3.1 = F1 - G1)	-	-	-
F1. Financiamiento con Fuente de Pago de Ingresos de Libre Disposición	-	-	-
G1. Amortización de la Deuda Pública con Gasto No Etiquetado	-	-	-
B1. Gasto No Etiquetado (sin incluir Amortización de la Deuda Pública)	27,241,827	20,433,192	20,433,192
C1. Remanentes de Ingresos de Libre Disposición aplicados en el periodo	-	-	-
V. Balance Presupuestario de Recursos Disponibles (V = A1 + A3.1 - B1 + C1)	-	274,893	274,893
VI. Balance Presupuestario de Recursos Disponibles sin Financiamiento Neto (VI = V - A3.1)	-	274,893	274,893

Concepto	Estimado/ Aprobado	Devengado	Recaudado/ Pagado
A2. Transferencias Federales Etiquetadas	-	22,431,494	22,431,494
A3.2 Financiamiento Neto con Fuente de Pago de Transferencias Federales Etiquetadas (A3.2 = F2 - G2)	-	-	-
F2. Financiamiento con Fuente de Pago de Transferencias Federales Etiquetadas	-	-	-
G2. Amortización de la Deuda Pública con Gasto Etiquetado	-	-	-
B2. Gasto Etiquetado (sin incluir Amortización de la Deuda Pública)	-	22,407,322	22,407,322
C2. Remanentes de Transferencias Federales Etiquetadas aplicados en el periodo	-	-	-
VII. Balance Presupuestario de Recursos Etiquetados (VII = A2 + A3.2 - B2 + C2)	-	24,172	24,172
VIII. Balance Presupuestario de Recursos Etiquetados sin Financiamiento Neto (VIII = VII - A3.2)	-	24,172	24,172

Viridiana Figueroa Burciaga

C.P. Viridiana Figueroa Burciaga
Departamento de Servicios Financieros

Joaquín López Arredondo

C.P. Joaquín López Arredondo
Subdirector de Servicios Administrativos



María Jesús Reyes Ortiz

L.E. María Jesús Reyes Ortiz
Directora General

INSTITUTO TECNOLÓGICO SUPERIOR DE PUERTO PEÑASCO

CPCA-IV-03

Relación de Cuentas Bancarias Productivas Específicas


Del 1 de enero al 31 de diciembre de 2020


(pesos)


CUENTA PÚBLICA 2020

Fondo, Programa o Convenio	Datos de la Cuenta Bancaria	
	Institución Bancaria	Número de Cuenta
1 Recursos Federales	BANAMEX	7669286
2 Recursos Estatales	BANAMEX	7664438
3 Recurso Propio	BANAMEX	7666384
4 Recurso Propio	BANAMEX	7710642
5 Recursos Federales	SANTANDER	65-50616328-1
6 Recursos Estatales	SANTANDER	22-00058681-8
7 Recurso Propio	SANTANDER	22-00058679-2
8 Recurso Propio	SANTANDER	22-00058680-4
9		
10		

"Bajo protesta de decir verdad declaramos que los Estados Financieros y sus Notas, son razonablemente correctos y son responsabilidad del emisor"


 C.P. Viridiana Figueroa Burciaga
 Departamento de Servicios Financieros


 C.P. Joaquin López Arredondo
 Subdirector de Servicios Administrativos


 I.T.S.P. PUERTO PEÑASCO
 INSTITUTO TECNOLÓGICO SUPERIOR DE PUERTO PEÑASCO
 DIRECCIÓN
 L.E. María Jesús Reyes Ortiz
 Directora General

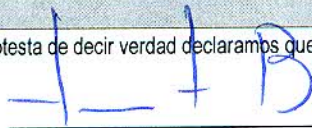
INSTITUTO TECNOLÓGICO SUPERIOR DE PUERTO PEÑASCO
Relación de Bienes Muebles e Inmuebles que Componen su Patrimonio
Al 31 de Diciembre de 2020
(pesos)

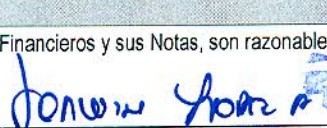
CPCA-IV-04

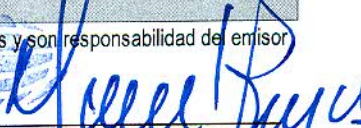
CUENTA PÚBLICA : 2020

	Código	Descripción del Bien	Valor en Libros
	BIENES MUEBLES		
1			
2			
3			
4			
5			
6			
7			
8			
9			
	BIENES INMUEBLES		
	TERRENOS		
10			
11			
	EDIFICIOS		
12			
13			
	Y DEMAS INMUEBLES		

Bajo protesta de decir verdad declaramos que los Estados Financieros y sus Notas, son razonablemente correctos y son responsabilidad del emisor


 C.P. Viridiana Figueroa Burciaga
 Departamento de Servicios Financieros


 C.P. Joaquin López Arredondo
 Subdirector de Servicios Administrativos


 L.E. María Jesús Reyes Ortiz
 Directora General





INSTITUTO TECNOLÓGICO SUPERIOR DE PUERTO PEÑASCO SONORA

Libro de Inventario de Bienes Muebles e Inmuebles
Al 31 de diciembre de 2020

Usu: vfigueroa
Rep: rptActivosConact1

Fecha y hora de Impresión | 01/mar./2021
08:59 a. m.

NÚMERO DE INVENTARIO	DESCRIPCIÓN	CANTIDAD	COSTO UNITARIO	UNIDAD DE MEDIDA	MONTO
5110100001-2	ARCHIVERO DE MADERA	1	\$4,945.00	Pieza	\$4,945.00
5110100001-1	ARCHIVERO DE MADERA	1	\$4,830.00	Pieza	\$4,830.00
5110100001-7	ARCHIVERO DE MADERA	1	\$4,359.00	Pieza	\$4,359.00
5110100001-6	ARCHIVERO DE MADERA	1	\$4,830.00	Pieza	\$4,830.00
5110100001-3	ARCHIVERO DE MADERA	1	\$4,830.00	Pieza	\$4,830.00
5110100001-4	ARCHIVERO DE MADERA	1	\$4,830.00	Pieza	\$4,830.00
5110100001-5	ARCHIVERO DE MADERA	1	\$4,945.00	Pieza	\$4,945.00
5110100009-1	BANCOS DE METAL	1	\$4,872.00	Pieza	\$4,872.00
5110100009-2	BANCOS DE METAL	1	\$4,872.00	Pieza	\$4,872.00
5110100009-3	BANCOS DE METAL	1	\$4,872.00	Pieza	\$4,872.00
5110100028-17	ESCRITORIO	1	\$57,855.00	Pieza	\$57,855.00
5110100028-18	ESCRITORIO	1	\$9,280.00	Pieza	\$9,280.00
5110100028-2	ESCRITORIO	1	\$4,600.00	Pieza	\$4,600.00
5110100028-1	ESCRITORIO	1	\$4,600.00	Pieza	\$4,600.00
5110100028-3	ESCRITORIO	1	\$4,715.00	Pieza	\$4,715.00
5110100028-4	ESCRITORIO	1	\$4,600.00	Pieza	\$4,600.00
5110100028-5	ESCRITORIO	1	\$4,830.00	Pieza	\$4,830.00
5110100028-7	ESCRITORIO	1	\$4,600.00	Pieza	\$4,600.00
5110100028-8	ESCRITORIO	1	\$4,785.00	Pieza	\$4,785.00
5110100028-10	ESCRITORIO	1	\$5,382.00	Pieza	\$5,382.00
5110100028-11	ESCRITORIO	1	\$7,998.00	Pieza	\$7,998.00
5110100028-12	ESCRITORIO	1	\$4,600.00	Pieza	\$4,600.00
5110100028-13	ESCRITORIO	1	\$8,691.00	Pieza	\$8,691.00
5110100028-9	ESCRITORIO	1	\$7,998.00	Pieza	\$7,998.00





Usr: vijiguera
Rep: rptActivosConact1

INSTITUTO TECNOLÓGICO SUPERIOR DE PUERTO PEÑASCO
SONORA
Libro de Inventario de Bienes Muebles e Inmuebles
Al 31 de diciembre de 2020

Fecha y hora de Impresión | 01/1mar/2021
08:59 a. m.

NÚMERO DE INVENTARIO	DESCRIPCIÓN	CANTIDAD	COSTO UNITARIO	UNIDAD DE MEDIDA	MONTO
5150100146-32	COMPUTADORA DE ESCRITORIO	1	\$22,979.60	Pieza	\$22,979.60
5150100146-27	COMPUTADORA DE ESCRITORIO	1	\$17,019.52	Pieza	\$17,019.52
5150100146-19	COMPUTADORA DE ESCRITORIO	1	\$18,751.00	Pieza	\$18,751.00
5150100146-20	COMPUTADORA DE ESCRITORIO	1	\$18,751.00	Pieza	\$18,751.00
5150100146-21	COMPUTADORA DE ESCRITORIO	1	\$18,751.00	Pieza	\$18,751.00
5150100146-22	COMPUTADORA DE ESCRITORIO	1	\$18,751.00	Pieza	\$18,751.00
5150100146-23	COMPUTADORA DE ESCRITORIO	1	\$18,751.00	Pieza	\$18,751.00
5150100146-24	COMPUTADORA DE ESCRITORIO	1	\$18,751.00	Pieza	\$18,751.00
5150100146-13	COMPUTADORA DE ESCRITORIO	1	\$18,751.00	Pieza	\$18,751.00
5150100146-14	COMPUTADORA DE ESCRITORIO	1	\$18,751.00	Pieza	\$18,751.00
5150100146-15	COMPUTADORA DE ESCRITORIO	1	\$18,751.00	Pieza	\$18,751.00
5150100146-16	COMPUTADORA DE ESCRITORIO	1	\$18,751.00	Pieza	\$18,751.00
5150100146-17	COMPUTADORA DE ESCRITORIO	1	\$18,751.00	Pieza	\$18,751.00
5150100146-18	COMPUTADORA DE ESCRITORIO	1	\$18,751.00	Pieza	\$18,751.00
5150100146-7	COMPUTADORA DE ESCRITORIO	1	\$18,751.00	Pieza	\$18,751.00
5150100146-8	COMPUTADORA DE ESCRITORIO	1	\$18,751.00	Pieza	\$18,751.00
5150100146-9	COMPUTADORA DE ESCRITORIO	1	\$18,751.00	Pieza	\$18,751.00
5150100146-10	COMPUTADORA DE ESCRITORIO	1	\$18,751.00	Pieza	\$18,751.00
5150100146-11	COMPUTADORA DE ESCRITORIO	1	\$18,751.00	Pieza	\$18,751.00
5150100146-12	COMPUTADORA DE ESCRITORIO	1	\$18,751.00	Pieza	\$18,751.00
5150100146-1	COMPUTADORA DE ESCRITORIO	1	\$18,751.00	Pieza	\$18,751.00
5150100146-2	COMPUTADORA DE ESCRITORIO	1	\$18,751.00	Pieza	\$18,751.00
5150100146-3	COMPUTADORA DE ESCRITORIO	1	\$18,751.00	Pieza	\$18,751.00
5150100146-4	COMPUTADORA DE ESCRITORIO	1	\$18,751.00	Pieza	\$18,751.00





INSTITUTO TECNOLÓGICO SUPERIOR DE PUERTO PEÑASCO

SONORA

Libro de Inventario de Bienes Muebles e Inmuebles

Al 31 de diciembre de 2020

Usu: vigueron
Rep: rptActivosConsej1

Fecha y hora de Impresión | 01/mar./2021
08:59 a. m.

NÚMERO DE INVENTARIO	DESCRIPCIÓN	CANTIDAD	COSTO UNITARIO	UNIDAD DE MEDIDA	MONTO
5150100146-5	COMPUTADORA DE ESCRITORIO	1	\$18,751.00	Pieza	\$18,751.00
5150100146-6	COMPUTADORA DE ESCRITORIO	1	\$18,751.00	Pieza	\$18,751.00
5150100066-20	COMPUTADORA PORTATIL -- LAPTOP--	1	\$15,892.00	Pieza	\$15,892.00
5150100066-21	COMPUTADORA PORTATIL -- LAPTOP--	1	\$15,892.00	Pieza	\$15,892.00
5150100066-22	COMPUTADORA PORTATIL -- LAPTOP--	1	\$15,892.00	Pieza	\$15,892.00
5150100066-23	COMPUTADORA PORTATIL -- LAPTOP--	1	\$15,892.00	Pieza	\$15,892.00
5150100066-24	COMPUTADORA PORTATIL -- LAPTOP--	1	\$15,892.00	Pieza	\$15,892.00
5150100066-25	COMPUTADORA PORTATIL -- LAPTOP--	1	\$15,892.00	Pieza	\$15,892.00
5150100066-26	COMPUTADORA PORTATIL -- LAPTOP--	1	\$15,892.00	Pieza	\$15,892.00
5150100066-27	COMPUTADORA PORTATIL -- LAPTOP--	1	\$15,892.00	Pieza	\$15,892.00
5150100066-28	COMPUTADORA PORTATIL -- LAPTOP--	1	\$15,892.00	Pieza	\$15,892.00
5150100066-29	COMPUTADORA PORTATIL -- LAPTOP--	1	\$15,892.00	Pieza	\$15,892.00
5150100066-19	COMPUTADORA PORTATIL -- LAPTOP--	1	\$14,918.00	Pieza	\$14,918.00
5150100066-17	COMPUTADORA PORTATIL -- LAPTOP--	1	\$9,996.00	Pieza	\$9,996.00
5150100066-18	COMPUTADORA PORTATIL -- LAPTOP--	1	\$9,747.00	Pieza	\$9,747.00
5150100066-4	COMPUTADORA PORTATIL -- LAPTOP--	1	\$9,214.00	Pieza	\$9,214.00
5150100066-5	COMPUTADORA PORTATIL -- LAPTOP--	1	\$9,214.00	Pieza	\$9,214.00
5150100066-6	COMPUTADORA PORTATIL -- LAPTOP--	1	\$9,214.00	Pieza	\$9,214.00
5150100066-10	COMPUTADORA PORTATIL -- LAPTOP--	1	\$9,214.00	Pieza	\$9,214.00
5150100066-3	COMPUTADORA PORTATIL -- LAPTOP--	1	\$9,214.00	Pieza	\$9,214.00
5150100066-11	COMPUTADORA PORTATIL -- LAPTOP--	1	\$9,214.00	Pieza	\$9,214.00
5150100066-12	COMPUTADORA PORTATIL -- LAPTOP--	1	\$9,214.00	Pieza	\$9,214.00
5150100066-13	COMPUTADORA PORTATIL -- LAPTOP--	1	\$9,214.00	Pieza	\$9,214.00
5150100066-14	COMPUTADORA PORTATIL -- LAPTOP--	1	\$9,214.00	Pieza	\$9,214.00





INSTITUTO TECNOLÓGICO SUPERIOR DE PUERTO PEÑASCO

SONORA

Libro de Inventario de Bienes Muebles e Inmuebles

Al 31 de diciembre de 2020

Usr: vfigueroa
Rep: rptActivosConaci

Fecha y hora de Impresión: 01/mar/2021 08:59 a. m.

NÚMERO DE INVENTARIO	DESCRIPCIÓN	CANTIDAD	COSTO UNITARIO	UNIDAD DE MEDIDA	MONTO
5150100066-7	COMPUTADORA PORTATIL -- LAPTOP--	1	\$9,214.00	Pieza	\$9,214.00
5150100066-8	COMPUTADORA PORTATIL -- LAPTOP--	1	\$9,214.00	Pieza	\$9,214.00
5150100066-9	COMPUTADORA PORTATIL -- LAPTOP--	1	\$9,214.00	Pieza	\$9,214.00
5150100066-1	COMPUTADORA PORTATIL -- LAPTOP--	1	\$13,540.00	Pieza	\$13,540.00
5150100067-4	CPU DE MARCA --COMPUTADORA--	1	\$11,007.00	Pieza	\$11,007.00
5150100067-5	CPU DE MARCA --COMPUTADORA--	1	\$11,007.00	Pieza	\$11,007.00
5150100067-28	CPU DE MARCA --COMPUTADORA--	1	\$24,775.00	Pieza	\$24,775.00
5150100067-1	CPU DE MARCA --COMPUTADORA--	1	\$10,007.00	Pieza	\$10,007.00
5150100067-2	CPU DE MARCA --COMPUTADORA--	1	\$10,007.00	Pieza	\$10,007.00
5150100067-23	CPU DE MARCA --COMPUTADORA--	1	\$9,008.00	Pieza	\$9,008.00
5150100067-24	CPU DE MARCA --COMPUTADORA--	1	\$8,746.00	Pieza	\$8,746.00
5150100067-15	CPU DE MARCA --COMPUTADORA--	1	\$7,847.00	Pieza	\$7,847.00
5150100067-16	CPU DE MARCA --COMPUTADORA--	1	\$7,847.00	Pieza	\$7,847.00
5150100067-17	CPU DE MARCA --COMPUTADORA--	1	\$7,847.00	Pieza	\$7,847.00
5150100067-18	CPU DE MARCA --COMPUTADORA--	1	\$7,847.00	Pieza	\$7,847.00
5150100067-19	CPU DE MARCA --COMPUTADORA--	1	\$7,847.00	Pieza	\$7,847.00
5150100067-20	CPU DE MARCA --COMPUTADORA--	1	\$7,847.00	Pieza	\$7,847.00
5150100067-9	CPU DE MARCA --COMPUTADORA--	1	\$8,602.00	Pieza	\$8,602.00
5150100067-10	CPU DE MARCA --COMPUTADORA--	1	\$7,847.00	Pieza	\$7,847.00
5150100067-11	CPU DE MARCA --COMPUTADORA--	1	\$7,847.00	Pieza	\$7,847.00
5150100067-12	CPU DE MARCA --COMPUTADORA--	1	\$7,847.00	Pieza	\$7,847.00
5150100067-13	CPU DE MARCA --COMPUTADORA--	1	\$7,847.00	Pieza	\$7,847.00
5150100067-14	CPU DE MARCA --COMPUTADORA--	1	\$7,847.00	Pieza	\$7,847.00
5150100067-6	CPU DE MARCA --COMPUTADORA--	1	\$14,414.00	Pieza	\$14,414.00





Usf: virguera
Rep: rptActivosConact1

INSTITUTO TECNOLÓGICO SUPERIOR DE PUERTO PEÑASCO
SONORA
Libro de Inventario de Bienes Muebles e Inmuebles
Al 31 de diciembre de 2020

Fecha y | 01/mar./2021
hora de Impresión | 08:59 a. m.

NÚMERO DE INVENTARIO	DESCRIPCIÓN	CANTIDAD	COSTO UNITARIO	UNIDAD DE MEDIDA	MONTO
5150100067-7	CPU DE MARCA --COMPUTADORA--	1	\$8,602.00	Pieza	\$8,602.00
5150100067-8	CPU DE MARCA --COMPUTADORA--	1	\$7,847.00	Pieza	\$7,847.00
5150100067-56	CPU DE MARCA --COMPUTADORA--	1	\$11,676.00	Pieza	\$11,676.00
5150100067-57	CPU DE MARCA --COMPUTADORA--	1	\$11,676.00	Pieza	\$11,676.00
5150100067-58	CPU DE MARCA --COMPUTADORA--	1	\$11,676.00	Pieza	\$11,676.00
5150100067-59	CPU DE MARCA --COMPUTADORA--	1	\$11,676.00	Pieza	\$11,676.00
5150100067-60	CPU DE MARCA --COMPUTADORA--	1	\$11,676.00	Pieza	\$11,676.00
5150100067-61	CPU DE MARCA --COMPUTADORA--	1	\$11,676.00	Pieza	\$11,676.00
5150100067-50	CPU DE MARCA --COMPUTADORA--	1	\$10,900.00	Pieza	\$10,900.00
5150100067-51	CPU DE MARCA --COMPUTADORA--	1	\$10,900.00	Pieza	\$10,900.00
5150100067-52	CPU DE MARCA --COMPUTADORA--	1	\$10,900.00	Pieza	\$10,900.00
5150100067-53	CPU DE MARCA --COMPUTADORA--	1	\$10,900.00	Pieza	\$10,900.00
5150100067-54	CPU DE MARCA --COMPUTADORA--	1	\$11,676.00	Pieza	\$11,676.00
5150100067-55	CPU DE MARCA --COMPUTADORA--	1	\$10,900.00	Pieza	\$10,900.00
5150100067-44	CPU DE MARCA --COMPUTADORA--	1	\$10,900.00	Pieza	\$10,900.00
5150100067-45	CPU DE MARCA --COMPUTADORA--	1	\$10,900.00	Pieza	\$10,900.00
5150100067-46	CPU DE MARCA --COMPUTADORA--	1	\$10,900.00	Pieza	\$10,900.00
5150100067-47	CPU DE MARCA --COMPUTADORA--	1	\$10,900.00	Pieza	\$10,900.00
5150100067-48	CPU DE MARCA --COMPUTADORA--	1	\$10,900.00	Pieza	\$10,900.00
5150100067-49	CPU DE MARCA --COMPUTADORA--	1	\$10,900.00	Pieza	\$10,900.00
5150100067-38	CPU DE MARCA --COMPUTADORA--	1	\$10,900.00	Pieza	\$10,900.00
5150100067-39	CPU DE MARCA --COMPUTADORA--	1	\$10,900.00	Pieza	\$10,900.00
5150100067-40	CPU DE MARCA --COMPUTADORA--	1	\$10,900.00	Pieza	\$10,900.00
5150100067-41	CPU DE MARCA --COMPUTADORA--	1	\$10,900.00	Pieza	\$10,900.00





Usc: virguera
Rep: rptActivosConact1

**INSTITUTO TECNOLOGICO SUPERIOR DE PUERTO PEÑASCO
SONORA**
Libro de Inventario de Bienes Muebles e Inmuebles
Al 31 de diciembre de 2020

Fecha y | 01/mar/2021
hora de Impresión | 08:59 a. m.

NÚMERO DE INVENTARIO	DESCRIPCIÓN	CANTIDAD	COSTO UNITARIO	UNIDAD DE MEDIDA	MONTO
5150100067-42	CPU DE MARCA --COMPUTADORA--	1	\$10,900.00	Pieza	\$10,900.00
5150100067-43	CPU DE MARCA --COMPUTADORA--	1	\$10,900.00	Pieza	\$10,900.00
5150100067-32	CPU DE MARCA --COMPUTADORA--	1	\$11,676.00	Pieza	\$11,676.00
5150100067-33	CPU DE MARCA --COMPUTADORA--	1	\$10,900.00	Pieza	\$10,900.00
5150100067-34	CPU DE MARCA --COMPUTADORA--	1	\$11,676.00	Pieza	\$11,676.00
5150100067-35	CPU DE MARCA --COMPUTADORA--	1	\$10,900.00	Pieza	\$10,900.00
5150100067-36	CPU DE MARCA --COMPUTADORA--	1	\$10,900.00	Pieza	\$10,900.00
5150100067-37	CPU DE MARCA --COMPUTADORA--	1	\$10,900.00	Pieza	\$10,900.00
5150100067-65	CPU DE MARCA --COMPUTADORA--	1	\$10,900.00	Pieza	\$10,900.00
5150100067-62	CPU DE MARCA --COMPUTADORA--	1	\$11,676.00	Pieza	\$11,676.00
5150100067-63	CPU DE MARCA --COMPUTADORA--	1	\$11,676.00	Pieza	\$11,676.00
5150100067-64	CPU DE MARCA --COMPUTADORA--	1	\$11,676.00	Pieza	\$11,676.00
5150100067-29	CPU DE MARCA --COMPUTADORA--	1	\$10,900.00	Pieza	\$10,900.00
5150100067-30	CPU DE MARCA --COMPUTADORA--	1	\$10,900.00	Pieza	\$10,900.00
5150100067-31	CPU DE MARCA --COMPUTADORA--	1	\$11,676.00	Pieza	\$11,676.00
5150100067-25	CPU DE MARCA --COMPUTADORA--	1	\$24,775.00	Pieza	\$24,775.00
5150100067-26	CPU DE MARCA --COMPUTADORA--	1	\$6,792.00	Pieza	\$6,792.00
5150100067-27	CPU DE MARCA --COMPUTADORA--	1	\$11,676.00	Pieza	\$11,676.00
5150100067-21	CPU DE MARCA --COMPUTADORA--	1	\$7,847.00	Pieza	\$7,847.00
5150100067-22	CPU DE MARCA --COMPUTADORA--	1	\$7,847.00	Pieza	\$7,847.00
5150100067-72	CPU DE MARCA --COMPUTADORA--	1	\$11,676.00	Pieza	\$11,676.00
5150100067-73	CPU DE MARCA --COMPUTADORA--	1	\$11,676.00	Pieza	\$11,676.00
5150100067-76	CPU DE MARCA --COMPUTADORA--	1	\$8,300.00	Pieza	\$8,300.00
5150100067-66	CPU DE MARCA --COMPUTADORA--	1	\$11,676.00	Pieza	\$11,676.00



ITSP
INSTITUTO TECNOLÓGICO SUPERIOR DE PUERTO PEÑASCO
S. de C. de C. v. c.



INSTITUTO TECNOLÓGICO SUPERIOR DE PUERTO PEÑASCO

SONORA

Libro de Inventario de Bienes Muebles e Inmuebles

Al 31 de diciembre de 2020

Usu: vfigueroa
Rep: rptActivosConact1

Fecha y hora de Impresión | 01/mar/2021
08:59 a. m.

NÚMERO DE INVENTARIO	DESCRIPCIÓN	CANTIDAD	COSTO UNITARIO	UNIDAD DE MEDIDA	MONTO
5150100067-75	CPU DE MARCA --COMPUTADORA--	1	\$11,676.00	Pieza	\$11,676.00
5150100067-71	CPU DE MARCA --COMPUTADORA--	1	\$11,676.00	Pieza	\$11,676.00
5150100067-67	CPU DE MARCA --COMPUTADORA--	1	\$8,746.00	Pieza	\$8,746.00
5150100067-68	CPU DE MARCA --COMPUTADORA--	1	\$11,676.00	Pieza	\$11,676.00
5150100067-69	CPU DE MARCA --COMPUTADORA--	1	\$9,268.00	Pieza	\$9,268.00
5150100067-70	CPU DE MARCA --COMPUTADORA--	1	\$8,746.00	Pieza	\$8,746.00
5150100067-77	CPU DE MARCA --COMPUTADORA--	1	\$13,688.00	Pieza	\$13,688.00
5150100067-79	CPU DE MARCA --COMPUTADORA--	1	\$18,189.00	Pieza	\$18,189.00
5150100067-80	CPU DE MARCA --COMPUTADORA--	1	\$33,594.00	Pieza	\$33,594.00
5150100067-81	CPU DE MARCA --COMPUTADORA--	1	\$12,534.00	Pieza	\$12,534.00
5150100067-82	CPU DE MARCA --COMPUTADORA--	1	\$17,527.60	Pieza	\$17,527.60
5150100067-83	CPU DE MARCA --COMPUTADORA--	1	\$17,527.60	Pieza	\$17,527.60
5150100067-84	CPU DE MARCA --COMPUTADORA--	1	\$17,527.60	Pieza	\$17,527.60
5150100067-85	CPU DE MARCA --COMPUTADORA--	1	\$17,527.60	Pieza	\$17,527.60
5150100067-86	CPU DE MARCA --COMPUTADORA--	1	\$17,527.60	Pieza	\$17,527.60
5150100067-117	CPU DE MARCA --COMPUTADORA--	1	\$17,527.60	Pieza	\$17,527.60
5150100067-111	CPU DE MARCA --COMPUTADORA--	1	\$17,527.60	Pieza	\$17,527.60
5150100067-112	CPU DE MARCA --COMPUTADORA--	1	\$17,527.60	Pieza	\$17,527.60
5150100067-113	CPU DE MARCA --COMPUTADORA--	1	\$17,527.60	Pieza	\$17,527.60
5150100067-114	CPU DE MARCA --COMPUTADORA--	1	\$17,527.60	Pieza	\$17,527.60
5150100067-115	CPU DE MARCA --COMPUTADORA--	1	\$17,527.60	Pieza	\$17,527.60
5150100067-116	CPU DE MARCA --COMPUTADORA--	1	\$17,527.60	Pieza	\$17,527.60
5150100067-105	CPU DE MARCA --COMPUTADORA--	1	\$17,527.60	Pieza	\$17,527.60
5150100067-106	CPU DE MARCA --COMPUTADORA--	1	\$17,527.60	Pieza	\$17,527.60





INSTITUTO TECNOLÓGICO SUPERIOR DE PUERTO PEÑASCO

SONORA

Libro de Inventario de Bienes Muebles e Inmuebles

Al 31 de diciembre de 2020

Usc: Yaguena
Rep: rptActivosContact

Fecha y hora de Impresión: 01/mar/2021 08:59 a. m.

NÚMERO DE INVENTARIO	DESCRIPCIÓN	CANTIDAD	COSTO UNITARIO	UNIDAD DE MEDIDA	MONTO
5150100067-107	CPU DE MARCA --COMPUTADORA--	1	\$17,527.60	Pieza	\$17,527.60
5150100067-108	CPU DE MARCA --COMPUTADORA--	1	\$17,527.60	Pieza	\$17,527.60
5150100067-109	CPU DE MARCA --COMPUTADORA--	1	\$17,527.60	Pieza	\$17,527.60
5150100067-110	CPU DE MARCA --COMPUTADORA--	1	\$17,527.60	Pieza	\$17,527.60
5150100067-99	CPU DE MARCA --COMPUTADORA--	1	\$17,527.60	Pieza	\$17,527.60
5150100067-100	CPU DE MARCA --COMPUTADORA--	1	\$17,527.60	Pieza	\$17,527.60
5150100067-101	CPU DE MARCA --COMPUTADORA--	1	\$17,527.60	Pieza	\$17,527.60
5150100067-102	CPU DE MARCA --COMPUTADORA--	1	\$17,527.60	Pieza	\$17,527.60
5150100067-103	CPU DE MARCA --COMPUTADORA--	1	\$17,527.60	Pieza	\$17,527.60
5150100067-104	CPU DE MARCA --COMPUTADORA--	1	\$17,527.60	Pieza	\$17,527.60
5150100067-93	CPU DE MARCA --COMPUTADORA--	1	\$17,527.60	Pieza	\$17,527.60
5150100067-94	CPU DE MARCA --COMPUTADORA--	1	\$17,527.60	Pieza	\$17,527.60
5150100067-95	CPU DE MARCA --COMPUTADORA--	1	\$17,527.60	Pieza	\$17,527.60
5150100067-96	CPU DE MARCA --COMPUTADORA--	1	\$17,527.60	Pieza	\$17,527.60
5150100067-97	CPU DE MARCA --COMPUTADORA--	1	\$17,527.60	Pieza	\$17,527.60
5150100067-98	CPU DE MARCA --COMPUTADORA--	1	\$17,527.60	Pieza	\$17,527.60
5150100067-87	CPU DE MARCA --COMPUTADORA--	1	\$17,527.60	Pieza	\$17,527.60
5150100067-88	CPU DE MARCA --COMPUTADORA--	1	\$17,527.60	Pieza	\$17,527.60
5150100067-89	CPU DE MARCA --COMPUTADORA--	1	\$17,527.60	Pieza	\$17,527.60
5150100067-90	CPU DE MARCA --COMPUTADORA--	1	\$17,527.60	Pieza	\$17,527.60
5150100067-91	CPU DE MARCA --COMPUTADORA--	1	\$17,527.60	Pieza	\$17,527.60
5150100067-92	CPU DE MARCA --COMPUTADORA--	1	\$17,527.60	Pieza	\$17,527.60
5150100124-117	CPU GABINETE STAND ALONE	1	\$37,121.00	Pieza	\$37,121.00
5150100124-113	CPU GABINETE STAND ALONE	1	\$6,259.00	Pieza	\$6,259.00





INSTITUTO TECNOLÓGICO SUPERIOR DE PUERTO PEÑASCO

SONORA

Libro de Inventario de Bienes Muebles e Inmuebles

Al 31 de diciembre de 2020

Usc: Yiguena
Rep: rptActivosContact

Fecha y 01/mar./2021
hora de Impresión 08:59 a. m.

NÚMERO DE INVENTARIO	DESCRIPCIÓN	CANTIDAD	COSTO UNITARIO	UNIDAD DE MEDIDA	MONTO
5150100124-114	CPU GABINETE STAND ALONE	1	\$6,259.00	Pieza	\$6,259.00
5150100124-100	CPU GABINETE STAND ALONE	1	\$6,120.00	Pieza	\$6,120.00
5150100124-115	CPU GABINETE STAND ALONE	1	\$6,259.00	Pieza	\$6,259.00
5150100124-116	CPU GABINETE STAND ALONE	1	\$4,926.00	Pieza	\$4,926.00
5150100124-101	CPU GABINETE STAND ALONE	1	\$6,326.00	Pieza	\$6,326.00
5150100124-102	CPU GABINETE STAND ALONE	1	\$6,897.00	Pieza	\$6,897.00
5150100124-96	CPU GABINETE STAND ALONE	1	\$6,896.00	Pieza	\$6,896.00
5150100124-97	CPU GABINETE STAND ALONE	1	\$6,781.00	Pieza	\$6,781.00
5150100124-98	CPU GABINETE STAND ALONE	1	\$6,792.00	Pieza	\$6,792.00
5150100124-99	CPU GABINETE STAND ALONE	1	\$6,792.00	Pieza	\$6,792.00
5150100124-105	CPU GABINETE STAND ALONE	1	\$6,326.00	Pieza	\$6,326.00
5150100124-106	CPU GABINETE STAND ALONE	1	\$6,326.00	Pieza	\$6,326.00
5150100124-108	CPU GABINETE STAND ALONE	1	\$6,259.00	Pieza	\$6,259.00
5150100124-109	CPU GABINETE STAND ALONE	1	\$6,259.00	Pieza	\$6,259.00
5150100124-110	CPU GABINETE STAND ALONE	1	\$6,259.00	Pieza	\$6,259.00
5150100124-111	CPU GABINETE STAND ALONE	1	\$6,259.00	Pieza	\$6,259.00
5150100124-112	CPU GABINETE STAND ALONE	1	\$5,992.00	Pieza	\$5,992.00
5150100124-107	CPU GABINETE STAND ALONE	1	\$6,259.00	Pieza	\$6,259.00
5150100124-104	CPU GABINETE STAND ALONE	1	\$6,326.00	Pieza	\$6,326.00
5150100124-10	CPU GABINETE STAND ALONE	1	\$5,995.00	Pieza	\$5,995.00
5150100124-11	CPU GABINETE STAND ALONE	1	\$5,995.00	Pieza	\$5,995.00
5150100124-75	CPU GABINETE STAND ALONE	1	\$6,792.00	Pieza	\$6,792.00
5150100124-24	CPU GABINETE STAND ALONE	1	\$6,792.00	Pieza	\$6,792.00
5150100124-25	CPU GABINETE STAND ALONE	1	\$5,992.00	Pieza	\$5,992.00





INSTITUTO TECNOLÓGICO SUPERIOR DE PUERTO PEÑASCO

SONORA

Libro de Inventario de Bienes Muebles e Inmuebles

Al 31 de diciembre de 2020

Usu: yiguenera
Rep: rptArchivosConact1

Fecha y 01/mar/2021
hora de Impresión 08:59 a. m.

NÚMERO DE INVENTARIO	DESCRIPCIÓN	CANTIDAD	COSTO UNITARIO	UNIDAD DE MEDIDA	MONTO
5150100124-30	CPU GABINETE STAND ALONE	1	\$6,895.00	Pieza	\$6,895.00
5150100124-31	CPU GABINETE STAND ALONE	1	\$6,895.00	Pieza	\$6,895.00
5150100124-33	CPU GABINETE STAND ALONE	1	\$6,792.00	Pieza	\$6,792.00
5150100124-34	CPU GABINETE STAND ALONE	1	\$6,792.00	Pieza	\$6,792.00
5150100124-17	CPU GABINETE STAND ALONE	1	\$6,781.00	Pieza	\$6,781.00
5150100124-18	CPU GABINETE STAND ALONE	1	\$6,792.00	Pieza	\$6,792.00
5150100124-20	CPU GABINETE STAND ALONE	1	\$6,792.00	Pieza	\$6,792.00
5150100124-21	CPU GABINETE STAND ALONE	1	\$6,792.00	Pieza	\$6,792.00
5150100124-22	CPU GABINETE STAND ALONE	1	\$6,792.00	Pieza	\$6,792.00
5150100124-23	CPU GABINETE STAND ALONE	1	\$6,792.00	Pieza	\$6,792.00
5150100124-35	CPU GABINETE STAND ALONE	1	\$6,792.00	Pieza	\$6,792.00
5150100124-36	CPU GABINETE STAND ALONE	1	\$6,792.00	Pieza	\$6,792.00
5150100124-37	CPU GABINETE STAND ALONE	1	\$6,792.00	Pieza	\$6,792.00
5150100124-41	CPU GABINETE STAND ALONE	1	\$6,781.00	Pieza	\$6,781.00
5150100124-67	CPU GABINETE STAND ALONE	1	\$6,781.00	Pieza	\$6,781.00
5150100124-68	CPU GABINETE STAND ALONE	1	\$6,896.00	Pieza	\$6,896.00
5150100124-69	CPU GABINETE STAND ALONE	1	\$6,492.00	Pieza	\$6,492.00
5150100124-61	CPU GABINETE STAND ALONE	1	\$6,792.00	Pieza	\$6,792.00
5150100124-62	CPU GABINETE STAND ALONE	1	\$6,792.00	Pieza	\$6,792.00
5150100124-63	CPU GABINETE STAND ALONE	1	\$6,792.00	Pieza	\$6,792.00
5150100124-64	CPU GABINETE STAND ALONE	1	\$6,792.00	Pieza	\$6,792.00
5150100124-65	CPU GABINETE STAND ALONE	1	\$6,792.00	Pieza	\$6,792.00
5150100124-66	CPU GABINETE STAND ALONE	1	\$6,596.00	Pieza	\$6,596.00
5150100124-55	CPU GABINETE STAND ALONE	1	\$6,792.00	Pieza	\$6,792.00





INSTITUTO TECNOLÓGICO SUPERIOR DE PUERTO PEÑASCO

SONORA

Libro de Inventario de Bienes Muebles e Inmuebles

Al 31 de diciembre de 2020

Usu: vfigueras
Rep: rptActivosConact

Fecha y hora de Impresión | 01/mar/2021
08:59 a. m.

NÚMERO DE INVENTARIO	DESCRIPCIÓN	CANTIDAD	COSTO UNITARIO	UNIDAD DE MEDIDA	MONTO
5150100124-56	CPU GABINETE STAND ALONE	1	\$6,792.00	Pieza	\$6,792.00
5150100124-57	CPU GABINETE STAND ALONE	1	\$6,792.00	Pieza	\$6,792.00
5150100124-58	CPU GABINETE STAND ALONE	1	\$6,792.00	Pieza	\$6,792.00
5150100124-59	CPU GABINETE STAND ALONE	1	\$6,792.00	Pieza	\$6,792.00
5150100124-60	CPU GABINETE STAND ALONE	1	\$6,792.00	Pieza	\$6,792.00
5150100124-49	CPU GABINETE STAND ALONE	1	\$6,781.00	Pieza	\$6,781.00
5150100124-50	CPU GABINETE STAND ALONE	1	\$6,781.00	Pieza	\$6,781.00
5150100124-51	CPU GABINETE STAND ALONE	1	\$6,781.00	Pieza	\$6,781.00
5150100124-52	CPU GABINETE STAND ALONE	1	\$6,781.00	Pieza	\$6,781.00
5150100124-53	CPU GABINETE STAND ALONE	1	\$6,792.00	Pieza	\$6,792.00
5150100124-54	CPU GABINETE STAND ALONE	1	\$6,792.00	Pieza	\$6,792.00
5150100124-42	CPU GABINETE STAND ALONE	1	\$8,300.00	Pieza	\$8,300.00
5150100124-43	CPU GABINETE STAND ALONE	1	\$6,781.00	Pieza	\$6,781.00
5150100124-44	CPU GABINETE STAND ALONE	1	\$6,895.00	Pieza	\$6,895.00
5150100124-46	CPU GABINETE STAND ALONE	1	\$6,792.00	Pieza	\$6,792.00
5150100124-47	CPU GABINETE STAND ALONE	1	\$6,781.00	Pieza	\$6,781.00
5150100124-48	CPU GABINETE STAND ALONE	1	\$6,781.00	Pieza	\$6,781.00
5150100124-103	CPU GABINETE STAND ALONE	1	\$6,326.00	Pieza	\$6,326.00
5150100124-88	CPU GABINETE STAND ALONE	1	\$6,792.00	Pieza	\$6,792.00
5150100124-89	CPU GABINETE STAND ALONE	1	\$6,792.00	Pieza	\$6,792.00
5150100124-90	CPU GABINETE STAND ALONE	1	\$6,781.00	Pieza	\$6,781.00
5150100124-91	CPU GABINETE STAND ALONE	1	\$6,896.00	Pieza	\$6,896.00
5150100124-94	CPU GABINETE STAND ALONE	1	\$6,781.00	Pieza	\$6,781.00
5150100124-95	CPU GABINETE STAND ALONE	1	\$6,792.00	Pieza	\$6,792.00





INSTITUTO TECNOLÓGICO SUPERIOR DE PUERTO PEÑASCO

SONORA

Libro de Inventario de Bienes Muebles e Inmuebles

Al 31 de diciembre de 2020

Usu: vijuerena
Rep: rptArchivosConac1

Fecha y hora de Impresión: 01/mar./2021 08:59 a. m.

NÚMERO DE INVENTARIO	DESCRIPCIÓN	CANTIDAD	COSTO UNITARIO	UNIDAD DE MEDIDA	MONTO
5150100124-82	CPU GABINETE STAND ALONE	1	\$6,792.00	Pieza	\$6,792.00
5150100124-83	CPU GABINETE STAND ALONE	1	\$6,792.00	Pieza	\$6,792.00
5150100124-84	CPU GABINETE STAND ALONE	1	\$6,792.00	Pieza	\$6,792.00
5150100124-85	CPU GABINETE STAND ALONE	1	\$6,792.00	Pieza	\$6,792.00
5150100124-86	CPU GABINETE STAND ALONE	1	\$6,792.00	Pieza	\$6,792.00
5150100124-87	CPU GABINETE STAND ALONE	1	\$6,792.00	Pieza	\$6,792.00
5150100124-76	CPU GABINETE STAND ALONE	1	\$6,792.00	Pieza	\$6,792.00
5150100124-77	CPU GABINETE STAND ALONE	1	\$6,792.00	Pieza	\$6,792.00
5150100124-78	CPU GABINETE STAND ALONE	1	\$6,792.00	Pieza	\$6,792.00
5150100124-79	CPU GABINETE STAND ALONE	1	\$6,792.00	Pieza	\$6,792.00
5150100124-80	CPU GABINETE STAND ALONE	1	\$6,792.00	Pieza	\$6,792.00
5150100124-81	CPU GABINETE STAND ALONE	1	\$6,792.00	Pieza	\$6,792.00
5150100124-70	CPU GABINETE STAND ALONE	1	\$6,492.00	Pieza	\$6,492.00
5150100124-71	CPU GABINETE STAND ALONE	1	\$6,792.00	Pieza	\$6,792.00
5150100124-73	CPU GABINETE STAND ALONE	1	\$6,781.00	Pieza	\$6,781.00
5150100124-6	CPU GABINETE STAND ALONE	1	\$5,995.00	Pieza	\$5,995.00
5150100124-7	CPU GABINETE STAND ALONE	1	\$5,995.00	Pieza	\$5,995.00
5150100124-9	CPU GABINETE STAND ALONE	1	\$5,995.00	Pieza	\$5,995.00
5150100124-14	CPU GABINETE STAND ALONE	1	\$5,995.00	Pieza	\$5,995.00
5150100124-15	CPU GABINETE STAND ALONE	1	\$9,268.00	Pieza	\$9,268.00
5150100124-16	CPU GABINETE STAND ALONE	1	\$9,268.00	Pieza	\$9,268.00
5150100124-4	CPU GABINETE STAND ALONE	1	\$5,995.00	Pieza	\$5,995.00
5150100124-1	CPU GABINETE STAND ALONE	1	\$15,961.00	Pieza	\$15,961.00
5150100124-3	CPU GABINETE STAND ALONE	1	\$6,792.00	Pieza	\$6,792.00





INSTITUTO TECNOLÓGICO SUPERIOR DE PUERTO PEÑASCO

SONORA

Libro de Inventario de Bienes Muebles e Inmuebles

Al 31 de diciembre de 2020

Ucr: vijiguera
Rep.: rptArchivosConact1

Fecha y hora de Impresión: 01/mar./2021
08:59 a. m.

NÚMERO DE INVENTARIO	DESCRIPCIÓN	CANTIDAD	COSTO UNITARIO	UNIDAD DE MEDIDA	MONTO
5150100124-5	CPU GABINETE STAND ALONE	1	\$9,268.00	Pieza	\$9,268.00
5150100034-1	IDENTIFICADOR DE HUELLAS	1	\$5,336.00	Pieza	\$5,336.00
5150100044-1	IMPRESORA	1	\$5,985.60	Pieza	\$5,985.60
5150100044-2	IMPRESORA	1	\$8,004.00	Pieza	\$8,004.00
5150100150-1	IMPRESORA 3D	1	\$31,000.00	Pieza	\$31,000.00
5150100148-1	IMPRESORA 3D FLASHFORGE GUIDER II	1	\$51,852.00	Pieza	\$51,852.00
5150100035-3	IMPRESORA DE CREDENCIALES	1	\$44,613.60	Pieza	\$44,613.60
5150100128-1	IMPRESORAS LASER COLOR	1	\$5,545.00	Pieza	\$5,545.00
5150100127-4	IMPRESORAS LASER NEGRO	1	\$4,628.00	Pieza	\$4,628.00
5150100127-6	IMPRESORAS LASER NEGRO	1	\$4,478.00	Pieza	\$4,478.00
5150100127-1	IMPRESORAS LASER NEGRO	1	\$4,524.00	Pieza	\$4,524.00
5150100127-2	IMPRESORAS LASER NEGRO	1	\$4,628.00	Pieza	\$4,628.00
5150100127-3	IMPRESORAS LASER NEGRO	1	\$4,628.00	Pieza	\$4,628.00
5150100127-5	IMPRESORAS LASER NEGRO	1	\$15,822.00	Pieza	\$15,822.00
5150100127-7	IMPRESORAS LASER NEGRO	1	\$4,628.40	Pieza	\$4,628.40
5150100147-1	LAPTOP	1	\$13,862.00	Pieza	\$13,862.00
5150100147-2	LAPTOP	1	\$21,918.60	Pieza	\$21,918.60
5150100147-3	LAPTOP	1	\$21,918.60	Pieza	\$21,918.60
5150100147-4	LAPTOP	1	\$21,918.60	Pieza	\$21,918.60
5150100149-1	MAQUINA LASER CNC3018 ROUTER	1	\$7,476.20	Pieza	\$7,476.20
5150100077-1	PLOTTER	1	\$19,256.00	Pieza	\$19,256.00
5150100085-4	SCANNER	1	\$13,897.00	Pieza	\$13,897.00
5150100085-6	SCANNER	1	\$8,883.07	Pieza	\$8,883.07
5150100085-7	SCANNER	1	\$8,883.07	Pieza	\$8,883.07





INSTITUTO TECNOLÓGICO SUPERIOR DE PUERTO PEÑASCO

SONORA

Libro de Inventario de Bienes Muebles e Inmuebles

Al 31 de diciembre de 2020

Ucr: Viguera
Rep: rptAchosContact

Fecha y hora de Impresión: 01/mar/2021 08:59 a. m.

NÚMERO DE INVENTARIO	DESCRIPCIÓN	CANTIDAD	COSTO UNITARIO	UNIDAD DE MEDIDA	MONTO
5150100085-5	SCANNER	1	\$6,612.00	Pieza	\$6,612.00
5150100085-8	SCANNER	1	\$8,883.07	Pieza	\$8,883.07
5150100085-2	SCANNER	1	\$25,846.00	Pieza	\$25,846.00
5150100089-3	SERVIDOR	1	\$51,186.60	Pieza	\$51,186.60
5150100089-2	SERVIDOR	1	\$50,993.60	Pieza	\$50,993.60
5150100089-1	SERVIDOR	1	\$13,214.39	Pieza	\$13,214.39
5150100133-1	SERVIDORES	1	\$12,238.00	Pieza	\$12,238.00
5150100139-7	SET DE MAQUINAS LEGO	1	\$5,497.34	Pieza	\$5,497.34
5150100139-8	SET DE MAQUINAS LEGO	1	\$5,497.34	Pieza	\$5,497.34
5150100139-9	SET DE MAQUINAS LEGO	1	\$5,497.34	Pieza	\$5,497.34
5150100139-10	SET DE MAQUINAS LEGO	1	\$5,497.34	Pieza	\$5,497.34
5150100139-1	SET DE MAQUINAS LEGO	1	\$5,497.34	Pieza	\$5,497.34
5150100139-2	SET DE MAQUINAS LEGO	1	\$5,497.34	Pieza	\$5,497.34
5150100139-3	SET DE MAQUINAS LEGO	1	\$5,497.34	Pieza	\$5,497.34
5150100139-4	SET DE MAQUINAS LEGO	1	\$5,497.34	Pieza	\$5,497.34
5150100139-5	SET DE MAQUINAS LEGO	1	\$5,497.34	Pieza	\$5,497.34
5150100139-6	SET DE MAQUINAS LEGO	1	\$5,497.34	Pieza	\$5,497.34
5910100001-1	SOFTWARE	1	\$78,844.62	Pieza	\$78,844.62
5190200041-1	AGITADOR ELECTROMECHANICO	1	\$11,919.00	Pieza	\$11,919.00
5190200068-1	BARRA PARA BAR	1	\$68,043.00	Pieza	\$68,043.00
5190200039-1	BROCA DE DIAMANTE	1	\$15,276.00	Pieza	\$15,276.00
5190200064-1	COMPACTION PERMEAMETER 6"	1	\$8,889.00	Pieza	\$8,889.00
5190200062-1	COMPRESOR PARA PRUEBA TRIAXIAL	1	\$28,798.00	Pieza	\$28,798.00
5190200021-1	CONSOLIDOMETRO	1	\$31,334.00	Pieza	\$31,334.00





INSTITUTO TECNOLÓGICO SUPERIOR DE PUERTO PEÑASCO

SONORA

Libro de Inventario de Bienes Muebles e Inmuebles

Al 31 de diciembre de 2020

Usc. Viqueena
Rep: rptActivosConac1

Fecha y hora de Impresión: 01/mar/2021
08:59 a. m.

NÚMERO DE INVENTARIO	DESCRIPCIÓN	CANTIDAD	COSTO UNITARIO	UNIDAD DE MEDIDA	MONTO
519020005-1	COPA CASA GRANDE	1	\$15,144.00	Pieza	\$15,144.00
519020006-1	COPA CLEVELAND	1	\$5,558.00	Pieza	\$5,558.00
519010004-1	COPIADORA	1	\$42,596.00	Pieza	\$42,596.00
519020006-1	DIRECT RESIDUAL SHEAR	1	\$160,230.00	Pieza	\$160,230.00
5190100187-5	EQUIPO DE AIRE A CONDICIONADO	1	\$6,484.00	Pieza	\$6,484.00
5190100187-6	EQUIPO DE AIRE A CONDICIONADO	1	\$6,484.00	Pieza	\$6,484.00
5190100187-7	EQUIPO DE AIRE A CONDICIONADO	1	\$6,484.00	Pieza	\$6,484.00
5190100187-8	EQUIPO DE AIRE A CONDICIONADO	1	\$6,484.00	Pieza	\$6,484.00
5190100187-9	EQUIPO DE AIRE A CONDICIONADO	1	\$6,484.00	Pieza	\$6,484.00
5190100187-34	EQUIPO DE AIRE A CONDICIONADO	1	\$6,484.00	Pieza	\$6,484.00
5190100187-35	EQUIPO DE AIRE A CONDICIONADO	1	\$6,484.00	Pieza	\$6,484.00
5190100187-28	EQUIPO DE AIRE A CONDICIONADO	1	\$6,484.00	Pieza	\$6,484.00
5190100187-29	EQUIPO DE AIRE A CONDICIONADO	1	\$6,484.00	Pieza	\$6,484.00
5190100187-30	EQUIPO DE AIRE A CONDICIONADO	1	\$6,484.00	Pieza	\$6,484.00
5190100187-31	EQUIPO DE AIRE A CONDICIONADO	1	\$6,484.00	Pieza	\$6,484.00
5190100187-32	EQUIPO DE AIRE A CONDICIONADO	1	\$6,484.00	Pieza	\$6,484.00
5190100187-33	EQUIPO DE AIRE A CONDICIONADO	1	\$6,484.00	Pieza	\$6,484.00
5190100187-22	EQUIPO DE AIRE A CONDICIONADO	1	\$6,484.00	Pieza	\$6,484.00
5190100187-23	EQUIPO DE AIRE A CONDICIONADO	1	\$6,484.00	Pieza	\$6,484.00
5190100187-24	EQUIPO DE AIRE A CONDICIONADO	1	\$6,484.00	Pieza	\$6,484.00
5190100187-25	EQUIPO DE AIRE A CONDICIONADO	1	\$6,484.00	Pieza	\$6,484.00
5190100187-26	EQUIPO DE AIRE A CONDICIONADO	1	\$6,484.00	Pieza	\$6,484.00
5190100187-27	EQUIPO DE AIRE A CONDICIONADO	1	\$4,994.00	Pieza	\$4,994.00
5190100187-16	EQUIPO DE AIRE A CONDICIONADO	1	\$6,484.00	Pieza	\$6,484.00





Ucr: vijiguena
Rep: rptActivosConact1

INSTITUTO TECNOLÓGICO SUPERIOR DE PUERTO PEÑASCO SONORA

Libro de Inventario de Bienes Muebles e Inmuebles
Al 31 de diciembre de 2020

Fecha y hora de Impresión: 01/mar/2021
08:59 a. m.

NÚMERO DE INVENTARIO	DESCRIPCIÓN	CANTIDAD	COSTO UNITARIO	UNIDAD DE MEDIDA	MONTO
5190100187-17	EQUIPO DE AIRE A CONDICIONADO	1	\$6,484.00	Pieza	\$6,484.00
5190100187-18	EQUIPO DE AIRE A CONDICIONADO	1	\$6,484.00	Pieza	\$6,484.00
5190100187-19	EQUIPO DE AIRE A CONDICIONADO	1	\$6,484.00	Pieza	\$6,484.00
5190100187-20	EQUIPO DE AIRE A CONDICIONADO	1	\$6,484.00	Pieza	\$6,484.00
5190100187-21	EQUIPO DE AIRE A CONDICIONADO	1	\$6,484.00	Pieza	\$6,484.00
5190100187-10	EQUIPO DE AIRE A CONDICIONADO	1	\$6,484.00	Pieza	\$6,484.00
5190100187-11	EQUIPO DE AIRE A CONDICIONADO	1	\$6,484.00	Pieza	\$6,484.00
5190100187-12	EQUIPO DE AIRE A CONDICIONADO	1	\$6,484.00	Pieza	\$6,484.00
5190100187-13	EQUIPO DE AIRE A CONDICIONADO	1	\$6,484.00	Pieza	\$6,484.00
5190100187-14	EQUIPO DE AIRE A CONDICIONADO	1	\$6,484.00	Pieza	\$6,484.00
5190100187-15	EQUIPO DE AIRE A CONDICIONADO	1	\$6,484.00	Pieza	\$6,484.00
5190100187-36	EQUIPO DE AIRE A CONDICIONADO	1	\$43,440.00	Pieza	\$43,440.00
5190100187-37	EQUIPO DE AIRE A CONDICIONADO	1	\$81,192.00	Pieza	\$81,192.00
5190100187-39	EQUIPO DE AIRE A CONDICIONADO	1	\$8,813.00	Pieza	\$8,813.00
5190100187-38	EQUIPO DE AIRE A CONDICIONADO	1	\$8,813.00	Pieza	\$8,813.00
5190100187-42	EQUIPO DE AIRE A CONDICIONADO	1	\$5,517.00	Pieza	\$5,517.00
5190100187-43	EQUIPO DE AIRE A CONDICIONADO	1	\$8,813.00	Pieza	\$8,813.00
5190100187-40	EQUIPO DE AIRE A CONDICIONADO	1	\$8,813.00	Pieza	\$8,813.00
5190100187-41	EQUIPO DE AIRE A CONDICIONADO	1	\$4,318.00	Pieza	\$4,318.00
5190100187-44	EQUIPO DE AIRE A CONDICIONADO	1	\$4,450.00	Pieza	\$4,450.00
5190100187-46	EQUIPO DE AIRE A CONDICIONADO	1	\$4,890.00	Pieza	\$4,890.00
5190100187-47	EQUIPO DE AIRE A CONDICIONADO	1	\$4,890.00	Pieza	\$4,890.00
5190100187-48	EQUIPO DE AIRE A CONDICIONADO	1	\$4,890.00	Pieza	\$4,890.00
5190100187-1	EQUIPO DE AIRE A CONDICIONADO	1	\$43,439.00	Pieza	\$43,439.00





INSTITUTO TECNOLÓGICO SUPERIOR DE PUERTO PEÑASCO

SONORA

Libro de Inventario de Bienes Muebles e Inmuebles

Al 31 de diciembre de 2020

Usu: vijiguera
Rep: rptActivosConact1

Fecha y hora de Impresión | 01/mar/2021
08:59 a. m.

NÚMERO DE INVENTARIO	DESCRIPCIÓN	CANTIDAD	COSTO UNITARIO	UNIDAD DE MEDIDA	MONTO
5190100187-2	EQUIPO DE AIRE A CONDICIONADO	1	\$4,994.00	Pieza	\$4,994.00
5190100187-3	EQUIPO DE AIRE A CONDICIONADO	1	\$4,994.00	Pieza	\$4,994.00
5190100187-4	EQUIPO DE AIRE A CONDICIONADO	1	\$6,484.00	Pieza	\$6,484.00
5190200014-1	EQUIPO DE LABORATORIO INDUSTRIAL	1	\$578,840.00	Pieza	\$578,840.00
5190200034-1	EQUIPO MARSHALL	1	\$7,909.00	Pieza	\$7,909.00
5190200027-1	EQUIPO PORTER	1	\$6,416.00	Pieza	\$6,416.00
5190200040-1	ESCLEROMETRO	1	\$12,867.00	Pieza	\$12,867.00
5190200069-1	ESCRITORIO CUBICULOS	1	\$24,700.00	Pieza	\$24,700.00
5190200038-1	EXTRACTORA DE CORAZONES	1	\$30,084.00	Pieza	\$30,084.00
5190200028-1	HORNO ELECTRICO	1	\$13,478.00	Pieza	\$13,478.00
5190200070-1	HORNO ESTUFA SECADO DIGITAL	1	\$38,546.80	Pieza	\$38,546.80
5190200058-1	JUEGO DE TAMICES 8"	1	\$11,489.00	Pieza	\$11,489.00
5190100100-1	MAMPARAS MODULARES PARA OFICINA	1	\$57,826.00	Pieza	\$57,826.00
5190200043-1	MICROMETRO	1	\$5,767.00	Pieza	\$5,767.00
5190200043-2	MICROMETRO	1	\$5,767.00	Pieza	\$5,767.00
5190200001-1	MOBILIARIO Y EQUIPO PARA ESCUELAS, LABORATORIOS Y TALLERES	1	\$24,787.03	Pieza	\$24,787.03
5190200001-2	MOBILIARIO Y EQUIPO PARA ESCUELAS, LABORATORIOS Y TALLERES	1	\$24,787.03	Pieza	\$24,787.03
5190200057-1	MOLDES PARA COMPACTACION	1	\$15,057.00	Pieza	\$15,057.00
5190200057-2	MOLDES PARA COMPACTACION	1	\$15,057.00	Pieza	\$15,057.00
5190200011-1	NIVEL OPTICO	1	\$4,726.00	Pieza	\$4,726.00
5190200029-1	PENETROMETRO	1	\$79,027.00	Pieza	\$79,027.00
5190200033-1	PENETROMETRO UNIVERSAL	1	\$22,763.00	Pieza	\$22,763.00
5190200035-1	PRESA MARSHAL	1	\$73,098.00	Pieza	\$73,098.00
5190200025-1	PRESA PORTER	1	\$53,171.00	Pieza	\$53,171.00





INSTITUTO TECNOLÓGICO SUPERIOR DE PUERTO PEÑASCO

SONORA

Libro de Inventario de Bienes Muebles e Inmuebles

Al 31 de diciembre de 2020

Ucr: viñuena
Rep: rptActivosContact

Fecha y hora de Impresión: 01/mar./2021
08:59 a. m.

NÚMERO DE INVENTARIO	DESCRIPCIÓN	CANTIDAD	COSTO UNITARIO	UNIDAD DE MEDIDA	MONTO
5190200006-2	RECAMARA	1	\$6,330.00	Pieza	\$6,330.00
5190200006-3	RECAMARA	1	\$6,625.00	Pieza	\$6,625.00
5190200006-1	RECAMARA	1	\$6,625.00	Pieza	\$6,625.00
5190200054-1	ROTAREX EXTRACTOR DE ASFALTO	1	\$14,531.00	Pieza	\$14,531.00
5190200036-1	VISCOSIMETRO PARA ASFALTOS	1	\$27,664.00	Pieza	\$27,664.00
5210100097-1	EQUIPO DE PROYECCION (PROYECTOR, PANTALLA, CONTROL REMOTO)	1	\$37,121.00	Pieza	\$37,121.00
5210100039-1	EQUIPO DE SONIDO INTEGRADO (BOCINAS Y MICRÓFONOS)	1	\$102,360.00	Pieza	\$102,360.00
5210100098-1	EQUIPO DE VIDEO CONFERENCIA	1	\$94,645.06	Pieza	\$94,645.06
5210100096-1	PROYECTOR INTERACTIVO	1	\$27,202.00	Pieza	\$27,202.00
5210100093-7	PROYECTORES	1	\$6,016.00	Pieza	\$6,016.00
5210100093-10	PROYECTORES	1	\$6,016.00	Pieza	\$6,016.00
5210100093-11	PROYECTORES	1	\$6,016.00	Pieza	\$6,016.00
5210100093-1	PROYECTORES	1	\$6,016.00	Pieza	\$6,016.00
5210100093-3	PROYECTORES	1	\$6,016.00	Pieza	\$6,016.00
5210100093-4	PROYECTORES	1	\$6,016.00	Pieza	\$6,016.00
5210100093-5	PROYECTORES	1	\$6,016.00	Pieza	\$6,016.00
5210100093-6	PROYECTORES	1	\$6,016.00	Pieza	\$6,016.00
5150100136-6	PROYECTORES CAÑON	1	\$6,519.00	Pieza	\$6,519.00
5150100136-11	PROYECTORES CAÑON	1	\$6,016.00	Pieza	\$6,016.00
5150100136-12	PROYECTORES CAÑON	1	\$6,016.00	Pieza	\$6,016.00
5150100136-5	PROYECTORES CAÑON	1	\$6,519.00	Pieza	\$6,519.00
5150100136-3	PROYECTORES CAÑON	1	\$7,000.00	Pieza	\$7,000.00
5150100136-24	PROYECTORES CAÑON	1	\$9,990.00	Pieza	\$9,990.00
5150100136-25	PROYECTORES CAÑON	1	\$9,990.00	Pieza	\$9,990.00





INSTITUTO TECNOLÓGICO SUPERIOR DE PUERTO PEÑASCO

SONORA

Libro de Inventario de Bienes Muebles e Inmuebles

Al 31 de diciembre de 2020

Usu: vijiguera
Rep: rptActivosConact1

Fecha y hora de Impresión: 01/mar./2021 08:59 a. m.

NÚMERO DE INVENTARIO	DESCRIPCIÓN	CANTIDAD	COSTO UNITARIO	UNIDAD DE MEDIDA	MONTO
5150100136-26	PROYECTORES CAÑON	1	\$9,990.00	Pieza	\$9,990.00
5150100136-27	PROYECTORES CAÑON	1	\$9,990.00	Pieza	\$9,990.00
5150100136-28	PROYECTORES CAÑON	1	\$8,548.59	Pieza	\$8,548.59
5150100136-18	PROYECTORES CAÑON	1	\$9,990.00	Pieza	\$9,990.00
5150100136-19	PROYECTORES CAÑON	1	\$9,990.00	Pieza	\$9,990.00
5150100136-20	PROYECTORES CAÑON	1	\$9,990.00	Pieza	\$9,990.00
5150100136-21	PROYECTORES CAÑON	1	\$9,990.00	Pieza	\$9,990.00
5150100136-22	PROYECTORES CAÑON	1	\$9,990.00	Pieza	\$9,990.00
5150100136-23	PROYECTORES CAÑON	1	\$9,990.00	Pieza	\$9,990.00
5150100136-13	PROYECTORES CAÑON	1	\$6,016.00	Pieza	\$6,016.00
5150100136-14	PROYECTORES CAÑON	1	\$8,097.00	Pieza	\$8,097.00
5150100136-17	PROYECTORES CAÑON	1	\$7,238.00	Pieza	\$7,238.00
5210100086-1	TELEVISIÓN	1	\$6,000.00	Pieza	\$6,000.00
5210100086-2	TELEVISIÓN	1	\$4,875.00	Pieza	\$4,875.00
5210100086-3	TELEVISIÓN	1	\$4,875.00	Pieza	\$4,875.00
5210100086-4	TELEVISIÓN	1	\$4,875.00	Pieza	\$4,875.00
5210100086-5	TELEVISIÓN	1	\$25,377.11	Pieza	\$25,377.11
5230100013-1	CÁMARA FOTOGRÁFICA	1	\$10,999.00	Pieza	\$10,999.00
5230100013-2	CÁMARA FOTOGRÁFICA	1	\$15,490.00	Pieza	\$15,490.00
5290100125-1	COMEDOR	1	\$8,000.00	Pieza	\$8,000.00
5290100125-2	COMEDOR	1	\$8,000.00	Pieza	\$8,000.00
5290100125-5	COMEDOR	1	\$8,000.00	Pieza	\$8,000.00
5290100125-3	COMEDOR	1	\$8,000.00	Pieza	\$8,000.00
5290100125-4	COMEDOR	1	\$8,000.00	Pieza	\$8,000.00





INSTITUTO TECNOLÓGICO SUPERIOR DE PUERTO PEÑASCO

SONORA

Libro de Inventario de Bienes Muebles e Inmuebles

Al 31 de diciembre de 2020

Usc: Yaguena
Rep: rptActivosConact1

Fecha y hora de Impresión: 01/mar./2021
08:59 a. m.

NÚMERO DE INVENTARIO	DESCRIPCIÓN	CANTIDAD	COSTO UNITARIO	UNIDAD DE MEDIDA	MONTO
5310100030-1	BAÑO MARÍA (ELÉCTRICO)	1	\$9,034.00	Pieza	\$9,034.00
5310100094-1	EQUIPO DE DESTILACIÓN QUÍMICA	1	\$9,047.00	Pieza	\$9,047.00
5410100002-1	AUTOMOVILES	1	\$317,100.00	Pieza	\$317,100.00
5410100002-2	AUTOMOVILES	1	\$149,000.00	Pieza	\$149,000.00
5410100002-3	AUTOMOVILES	1	\$287,200.00	Pieza	\$287,200.00
5410100002-4	AUTOMOVILES	1	\$391,800.00	Pieza	\$391,800.00
5410100002-5	AUTOMOVILES	1	\$391,800.00	Pieza	\$391,800.00
5410100002-6	AUTOMOVILES	1	\$198,800.00	Pieza	\$198,800.00
5410100002-7	AUTOMOVILES	1	\$320,364.00	Pieza	\$320,364.00
5410100008-1	MINIVANS	1	\$520,000.00	Pieza	\$520,000.00
5420100029-1	REMOLQUE PLATAFORMA	1	\$19,980.00	Pieza	\$19,980.00
5620100301-1	BOMBA 2HP	1	\$9,250.00	Pieza	\$9,250.00
5620100109-1	EQUIPO PARA SOLDAR	1	\$7,992.00	Pieza	\$7,992.00
5620100302-1	EXTRACTOR TUBULAR CON HELICE DE ANGULO	1	\$37,816.00	Pieza	\$37,816.00
5620100143-1	HIDROLAVADORA	1	\$7,714.00	Pieza	\$7,714.00
5620100266-1	TANQUE ALTA PRESIÓN	1	\$6,182.00	Pieza	\$6,182.00
5620100303-1	TANQUE PRESURISADOR FLOTEC	1	\$6,325.71	Pieza	\$6,325.71
5620100288-1	TRANSPORTADORA DE CADENA Y CADENAS TRANSPORTADORAS	1	\$213,440.00	Pieza	\$213,440.00
5630100090-1	REVOLVEDORAS PARA MEZCLA DE CONCRETO	1	\$20,700.00	Pieza	\$20,700.00
5640100001-1	Sistemas de aire acondicionado, calefacción y de refrigeración Industrial y comercial	1	\$19,420.00	Pieza	\$19,420.00
5650100004-1	ANTENA	1	\$24,139.50	Pieza	\$24,139.50
5660100115-1	NO-BREAK	1	\$19,546.00	Pieza	\$19,546.00
5660100087-1	REGULADOR CORRIENTE, VOLTAJE Y DE TENSIÓN	1	\$23,615.80	Pieza	\$23,615.80





INSTITUTO TECNOLOGICO SUPERIOR DE PUERTO PEÑASCO

SONORA

Libro de Inventario de Bienes Muebles e Inmuebles
Al 31 de diciembre de 2020

Usu: yfiguena
Rep: rptActivosConact

Fecha y 01/mar/2021
hora de Impresión 08:59 a. m.

NÚMERO DE INVENTARIO	DESCRIPCIÓN	CANTIDAD	COSTO UNITARIO	UNIDAD DE MEDIDA	MONTO
5660100087-2	REGULADOR CORRIENTE, VOLTAJE Y DE TENSION	1	\$9,234.00	Pieza	\$9,234.00
5660100087-3	REGULADOR CORRIENTE, VOLTAJE Y DE TENSION	1	\$11,136.00	Pieza	\$11,136.00
5620100193-1	PANEL DE CONTROL SOLAR AUTOMÁTICO	1	\$7,162.00	Pieza	\$7,162.00
5290100082-1	PESAS (JUEGO)	1	\$11,550.00	Pieza	\$11,550.00
5190200049-1	PRENSA TRAXIAL	1	\$175,767.00	Pieza	\$175,767.00
5190200050-1	PRENSA UNIVERSAL	1	\$123,821.00	Pieza	\$123,821.00
5620100277-1	TORNO (PARA MADERA, METAL, PIEDRA Y PLÁSTICO	1	\$9,169.00	Pieza	\$9,169.00
5690100170-1	ESTACIÓN TOTAL DE TOPOGRAFIA	1	\$70,760.00	Pieza	\$70,760.00
5690100170-2	ESTACIÓN TOTAL DE TOPOGRAFIA	1	\$60,280.00	Pieza	\$60,280.00
5690100282-1	TEODOLITO O TRANSITO	1	\$17,152.00	Pieza	\$17,152.00
5130100033-1	AMPLIFICADOR PARA BAJO	1	\$6,207.30	Pieza	\$6,207.30
5130100031-1	BAJO ELECTRICO	1	\$5,535.00	Pieza	\$5,535.00
5130100032-1	BATERIA MUSICAL	1	\$7,065.00	Pieza	\$7,065.00
5130100026-1	PINTURA MURAL	1	\$50,000.00	Pieza	\$50,000.00
5130100030-1	TECLADO MUSICAL DE 61 TECLAS	1	\$5,237.21	Pieza	\$5,237.21

1-1-13

L.C.P. Viridiana Aide Figueroa Burciaga
Jefa de Recursos Financieros

C.P. Joaquin Lopez Arredondo
Sud Admon y Finanzas

Número Total de Bienes: 518

Total de Montos: \$10,329,453.17



L.E. María Jesús Reyes Ortiz
Directora General

María Jesús Reyes Ortiz

INSTITUTO TECNOLÓGICO SUPERIOR DE PUERTO PEÑASCO
 CPCA-IV-06
 CLASIFICACION ECONOMICA DE LOS INGRESOS, DE LOS GASTOS Y DEL FINANCIAMIENTO

Al 31 de Diciembre de 2020

Código	Concepto	INGRESOS
1	INGRESOS CORRIENTES	43,139,579.00
1.1	Impuestos	-
1.1.1	Impuestos sobre el Ingreso, las Utilidades y las Ganancias de Capital	-
1.1.1.1	De Personas Físicas	-
1.1.1.1.1	De Empresas y Otras Corporaciones (Personas Morales)	-
1.1.1.1.2	Impuesto sobre los Ingresos	-
1.1.1.2.1	Impuesto sobre los Ingresos	-
1.1.1.3	No Clasificables	-
1.1.1.2	Impuesto sobre Nómina y la Fuerza de Trabajo	-
1.1.2.1	Impuesto sobre Nómina y Asimilables	-
1.1.1.3	Impuesto sobre la Propiedad	-
1.1.1.4	Impuesto sobre los Bienes y Servicios	-
1.1.1.4.1	Impuesto sobre la Producción, el Consumo y las Transacciones	-
1.1.1.4.1.1	Impuesto al Valor Agregado	-
1.1.1.4.1.2	Impuesto especial sobre Producción y Servicios	-
1.1.1.4.1.3	Otros Impuestos Sobre Bienes y Servicios	-
1.1.1.5	Impuesto sobre el Comercio y las Transacciones Internacionales / Comercio Exterior	-
1.1.1.5.1	Impuesto a la Importación	-
1.1.1.5.2	Impuesto a la Exportación	-
1.1.1.6	Impuestos Ecológicos	-
1.1.1.7	Impuesto a los Rendimientos Petroleros	-
1.1.1.8	Otros Impuestos	-
1.1.1.9	Acesorios	-
1.1.2	Contribuciones a la Seguridad Social	-
1.1.2.1	Contribuciones de los Empleados	-
1.1.2.2	Contribuciones de los Empleadores	-
1.1.2.3	Contribuciones de los Trabajadores Por Cuenta Propia o No Empleados	-
1.1.2.4	Contribuciones no Clasificables	-
1.1.3	Contribuciones de Mejoras	-
1.1.4	Derechos, Productos y Aprovechamientos Corrientes	-
1.1.4.1	Derechos No Incluidos en Otros Conceptos	-
1.1.4.2	Productos Corrientes No Incluidos en Otros Conceptos	-
1.1.4.3	Aprovechamientos Corrientes No Incluidos en Otros Conceptos	-
1.1.5	Rentas de la Propiedad	-
1.1.5.1	Intereses	-
1.1.5.1.1	Interiores	-
1.1.5.1.2	Exteriores	-
1.1.5.2	Dividendos y Retiros de las Cuasiasociaciones	-
1.1.5.3	Arrendamiento de Tierras y Terrenos	-
1.1.5.4	Otros	-
1.1.6	Venta de Bienes y Servicios de Entidades del Gobierno General / Ingresos de Explotación de Entidades Empresariales	2,276,922.00
1.1.6.1	Venta de Establecimientos No de Mercado	-
1.1.6.2	Venta de Establecimientos de Mercado	-
1.1.6.3	Derechos Administrativos	2,276,922.00
1.1.7	Subsidios y Subvenciones Recibidos por Entidades Empresariales Pùblicas	40,862,657.00
1.1.7.1	Subsidios y Subvenciones Recibidos por Entidades Empresariales Pùblicas No Financieras	40,862,657.00
1.1.7.2	Subsidios y Subvenciones Recibidos por Entidades Empresariales Pùblicas Financieras	-
1.1.8	Transferencias, Asignaciones y Donativos	-
1.1.8.1	Del Sector Privado	-





Usu: viguerua
Rep: rptActivosConae1

INSTITUTO TECNOLÓGICO SUPERIOR DE PUERTO PEÑASCO

Libro de Inventario de Bienes Muebles e Inmuebles
SONORA
Al 31 de diciembre de 2020

Fecha y hora de Impresión: 01/mar/2021 08:59 a. m.

NÚMERO DE INVENTARIO	DESCRIPCIÓN	CANTIDAD	COSTO UNITARIO	UNIDAD DE MEDIDA	MONTO
5110100028-6	ESCRITORIO	1	\$4.830.00	Pieza	\$4.830.00
5110100028-16	ESCRITORIO	1	\$7.998.00	Pieza	\$7.998.00
5110100028-14	ESCRITORIO	1	\$7.998.00	Pieza	\$7.998.00
5110100028-15	ESCRITORIO	1	\$5.946.00	Pieza	\$5.946.00
5110100026-1	ESCRITORIO DE MADERA	1	\$4.600.00	Pieza	\$4.600.00
5110100026-2	ESCRITORIO DE MADERA	1	\$17.250.00	Pieza	\$17.250.00
5110100096-1	ESCRITORIOS	1	\$7.357.00	Pieza	\$7.357.00
5110100029-1	ESTANTE	1	\$4.640.00	Pieza	\$4.640.00
5110100029-2	ESTANTE	1	\$4.640.00	Pieza	\$4.640.00
5110100033-1	GABINETE PARA ARCHIVO	1	\$4.600.00	Pieza	\$4.600.00
5110100063-1	MESA	1	\$8.700.00	Pieza	\$8.700.00
5110100050-1	MESA DE JUNTAS DE MADERA	1	\$19.662.00	Pieza	\$19.662.00
5110100056-1	MESA DE TRABAJO	1	\$57.855.49	Pieza	\$57.855.49
5110100086-1	SILLA	1	\$4.025.00	Pieza	\$4.025.00
5110100088-2	SILLÓN	1	\$4.025.00	Pieza	\$4.025.00
5110100095-1	VITRINA	1	\$12.000.00	Pieza	\$12.000.00
5120100007-1	SOFA	1	\$4.785.00	Pieza	\$4.785.00
5150100146-26	COMPUTADORA DE ESCRITORIO	1	\$18.751.40	Pieza	\$18.751.40
5150100146-25	COMPUTADORA DE ESCRITORIO	1	\$18.751.00	Pieza	\$18.751.00
5150100146-33	COMPUTADORA DE ESCRITORIO	1	\$22.979.60	Pieza	\$22.979.60
5150100146-28	COMPUTADORA DE ESCRITORIO	1	\$22.979.60	Pieza	\$22.979.60
5150100146-29	COMPUTADORA DE ESCRITORIO	1	\$22.979.60	Pieza	\$22.979.60
5150100146-30	COMPUTADORA DE ESCRITORIO	1	\$22.979.60	Pieza	\$22.979.60
5150100146-31	COMPUTADORA DE ESCRITORIO	1	\$22.979.60	Pieza	\$22.979.60



Código	Concepto	
1.1.8.2	Del Sector Público	-
1.1.8.2.1	De la Federación	-
1.1.8.2.1.1	Transferencias Internas y Asignaciones	-
1.1.8.2.1.2	Transferencias del Resto del Sector Público	-
1.1.8.2.1.3	Pensiones y Jubilaciones	-
1.1.8.2.1.4	Transferencias de Fideicomisos, Mandatos y Contratos Análogos	-
1.1.8.2.2	De Entidades Federativas	-
1.1.8.2.3	De Municipios	-
1.1.8.3	Del Sector Externo	-
1.1.8.3.1	De Gobiernos Extranjeros	-
1.1.8.3.2	De Organismos Internacionales	-
1.1.8.3.3	Del Sector Privado Externo	-
1.1.9	Participaciones	-
1.2	INGRESOS DE CAPITAL	-
1.2.1	Venta (Disposición) de Activos	-
1.2.1.1	Venta de Activos Fijos	-
1.2.1.2	Venta de Objetos de Valor	-
1.2.1.3	Venta de Activos No Producidos	-
1.2.2	Disminución de Existencias	-
1.2.2.1	Materiales y Suministros	-
1.2.2.2	Materias Primas	-
1.2.2.3	Trabajos en Curso	-
1.2.2.4	Bienes Terminados	-
1.2.2.5	Bienes para venta	-
1.2.2.6	Bienes en tránsito	-
1.2.2.7	Existencias de Material de Seguridad y Defensa	-
1.2.3	Incremento de la Depreciación, Amortización, Estimaciones y Provisiones Acumuladas	-
1.2.3.1	Depreciación y Amortización	-
1.2.3.2	Estimaciones por Deterioro de Inventarios	-
1.2.3.3	Otras Estimaciones por pérdida o deterioro	-
1.2.3.4	Provisiones	-
1.2.4	Transferencias, Asignaciones y Donativos de Capital Recibidas	-
1.2.4.1	Del Sector Privado	-
1.2.4.2	Del Sector Público	-
1.2.4.2.1	De la Federación	-
1.2.4.2.1.1	Transferencias Internas y Asignaciones	-
1.2.4.2.1.2	Transferencias del Resto del Sector Público	-
1.2.4.2.1.3	Pensiones y Jubilaciones	-
1.2.4.2.1.4	Transferencias de Fideicomisos, Mandatos y Contratos Análogos	-
1.2.4.2.2	De Entidades Federativas	-
1.2.4.2.3	De Municipios	-
1.2.4.3	Del Sector Externo	-
1.2.4.3.1	De Gobiernos Extranjeros	-
1.2.4.3.2	De Organismos Internacionales	-
1.2.4.3.3	Del Sector Privado Externo	-
1.2.5	Recuperación de Inversiones Financieras Realizadas con Fines de Política	-
1.2.5.1	Venta de Acciones y Participaciones de Capital Adquiridas con Fines de Política	-
1.2.5.2	Valores Representativos de Deuda Adquiridos con Fines de Política	-
1.2.5.3	Venta de Obligaciones Negociables Adquiridas con Fines de Política	-
1.2.5.4	Recuperación de Préstamos Realizados con Fines de Política	-
	TOTAL DE INGRESOS	43,139,579.00
2	GASTOS	30,403,488.75
2.1	GASTOS CORRIENTES	30,078,602.05
2.1.1	Gastos de Consumo de los Entes del Gobierno General/ Gastos de Explotación de las Entidades Empresariales	30,078,602.05



Código	Concepto	
2.1.1.1	Remuneraciones	25,489,751.05
2.1.1.1.1	Sueldos y Salarios	
2.1.1.1.2	Contribuciones Sociales	11,878,058.37
2.1.1.1.3	Impuestos sobre Nóminas	
2.1.1.2	Compra de Bienes y Servicios	4,588,851.00
2.1.1.3	Variación de Existencias (Disminución (+) Incremento (-))	-
2.1.1.4	Depreciación y Amortización	-
2.1.1.5	Estimaciones por Deterioro de Inventarios	
2.1.1.6	Impuestos sobre los Productos, la Producción y las Importaciones de las Entidades Empresariales	-
2.1.2	Prestaciones de la Seguridad Social (MEFP 6.69)	
2.1.3	Gasto de la Propiedad	-
2.1.3.1	Intereses	-
2.1.3.1.1	Intereses de la Deuda Interna	-
2.1.3.1.2	Intereses de la Deuda Externa	-
2.1.3.2	Gastos de la Propiedad Distintos de Intereses	-
2.1.3.2.1	Dividendos y Retiros de las Cuasiasociaciones	
2.1.3.2.2	Arrendamientos de Tierras y Terrenos (MEFP 6.81)	
2.1.4	Subsidios y Subvenciones a Empresas (MEFP 6.81)	-
2.1.4.1	A Entidades Empresariales del Sector Privado	-
2.1.4.1.1	A Entidades Empresariales no Financieras	-
2.1.4.1.2	A Entidades Empresariales Financieras	-
2.1.4.2	A Entidades Empresariales del Sector Público	-
2.1.4.2.1	A Entidades Empresariales No Financieras	-
2.1.4.2.2	A Entidades Empresariales Financieras	-
2.1.5	Transferencias, Asignaciones y Donativos Corrientes Otorgados	-
2.1.5.1	Al Sector Privado	-
2.1.5.1.1	Ayuda a Personas	
2.1.5.1.2	Becas	
2.1.5.1.3	Ayuda a Instituciones	
2.1.5.1.4	Instituciones de Interés Público	
2.1.5.1.5	Desastres Naturales	
2.1.5.1.6	Fideicomisos, Mandatos y Contratos Análogos	
2.1.5.1.7	Otras	
2.1.5.2	Al Sector Público	-
2.1.5.2.1	A la Federación	-
2.1.5.2.1.1	Transferencias Internas y Asignaciones	
2.1.5.2.1.2	Transferencias del Resto del Sector Público	
2.1.5.2.1.3	Organismos de la Seguridad Social	
2.1.5.2.1.4	Transferencias de Fideicomisos, Mandatos y Contratos Análogos	
2.1.5.2.2	A Entidades Federativas	
2.1.5.2.3	A Municipios	
2.1.5.3	Al Sector Externo	-
2.1.5.3.1	A Gobiernos Extranjeros	
2.1.5.3.2	A Organismos Internacionales	
2.1.5.3.3	Al Sector Privado Externo	
2.1.6	Impuesto sobre los Ingresos, la Riqueza y Otros a las Entidades Empresariales Públicas	
2.1.7	Participaciones	
2.1.8	Provisiones y Otras Estimaciones	-
2.1.8.1	Provisiones a Corto Plazo	
2.1.8.2	Provisiones a Largo Plazo	
2.1.8.3	Estimaciones por Pérdida o Deterioro a Corto Plazo	
2.1.8.4	Estimaciones por Pérdida o Deterioro a Largo Plazo	
2.2	GASTOS DE CAPITAL	324,886.70
2.2.1	Construcciones en Proceso	
2.2.2	Activos Fijos (Formación Bruta de Capital Fijo)	324,886.70
2.2.2.1	Viviendas, Edificios y Estructuras	-
2.2.2.1.1	Viviendas	
2.2.2.1.2	Edificios No Residenciales	



Código	Concepto	
2.2.2.1.3	Otras Estructuras	
2.2.2.2	Maquinaria y Equipo	324,886.70
2.2.2.2.1	Equipo de Transporte	520,000.00
2.2.2.2.2	Equipo de Tecnología de la Información y Comunicaciones	
2.2.2.2.3	Otra Maquinaria y Equipo	38,966.00
2.2.2.3	Equipo de Defensa y Seguridad	
2.2.2.4	Activos Biológicos Cultivados	-
2.2.2.4.1	Ganado para Cría, Leche, Tiro, etc., que dan Productos Recurrentes	
2.2.2.4.2	Árboles, Cultivos y Otras Plantaciones que dan Productos Recurrentes	
2.2.2.5	Activos Fijos Intangibles	-
2.2.2.5.1	Investigación y Desarrollo	
2.2.2.5.2	Exploración y Evaluación Minera	
2.2.2.5.3	Programas de Informática y Base de Datos	
2.2.2.5.4	Originales para Esparcimiento, Literarios o Artísticos	
2.2.2.5.5	Otros Activos Fijos Intangibles	
2.2.3	Incremento de Existencias	-
2.2.3.1	Materiales y Suministros	
2.2.3.2	Materias Primas	
2.2.3.3	Trabajos en Curso	
2.2.3.4	Bienes Terminados	
2.2.3.5	Bienes de Venta	
2.2.3.6	Bienes en Tránsito	
2.2.3.7	Existencias de Materiales de Seguridad y Defensa	
2.2.4	Objetos de Valor	-
2.2.4.1	Metales y Piedras Preciosas	
2.2.4.2	Antigüedades y Otros Objetos de Arte	
2.2.4.3	Otros Objetos de Valor	
2.2.5	Activos No Producidos	-
2.2.5.1	Activos Intangibles No Producidos de Origen Natural	-
2.2.5.1.1	Tierras y Terrenos (MEFP 7.70)	
2.2.5.1.2	Recursos Minerales y Energéticos	
2.2.5.1.3	Recursos Biológicos No Cultivados	
2.2.5.1.4	Recursos Hídricos	
2.2.5.1.5	Otros Activos de Origen Natural	
2.2.5.2	Activos Intangibles No Producidos (MEFP 7.78)	-
2.2.5.2.1	Derechos Patentados	
2.2.5.2.2	Arrendamientos Operativos Comerciales	
2.2.5.2.3	Fondos de Comercio Adquiridos	
2.2.5.2.4	Otros Activos Intangibles No Producidos	
2.2.6	Transferencias y Asignaciones y Donativos de Capital Otorgados	-
2.2.6.1	Al Sector Privado	-
2.2.6.1.1	Ayuda a Personas	
2.2.6.1.2	Ayuda a Instituciones	
2.2.6.1.3	Instituciones de Interés Público	
2.2.6.1.4	Desastres Naturales	
2.2.6.2	Al Sector Público	-
2.2.6.2.1	A la Federación	-
2.1.6.2.1.1	Transferencias Internas y Asignaciones	
2.1.6.2.1.2	Transferencias al resto del sector público	
2.1.6.2.1.3	Transferencias de Fideicomisos, Mandatos y Contratos análogos	
2.2.6.2.2	A Entidades Federativas	
2.2.6.2.3	A Municipios	
2.2.6.3	Al Sector Externo	-
2.2.6.3.1	A Gobiernos Extranjeros	
2.2.6.3.2	A Organismos Internacionales	
2.2.6.3.3	Al Sector Privado Externo	
2.2.7	Inversión Financiera con Fines de Política Económica	-
2.2.7.1	Acciones y Participaciones de Capital	-
2.2.7.1.1	Interna	-
2.2.7.1.1.1	Sector Público	
2.2.7.1.1.2	Sector Privado	
2.2.7.1.2	Externa	

Código	Concepto	
2.2.7.2	Valores Representativos de Deuda Adquiridos con Fines de Política Económica	
2.2.7.3	Obligaciones Negociables Adquiridas con Fines de Política Económica	
2.2.7.4	Concesión de Préstamos	-
2.2.7.4.1	Interna	-
2.2.7.4.1.1	Sector Público	
2.2.7.4.1.2	Sector Privado	
2.2.7.4.2	Externa	
	TOTAL DEL GASTO	30,403,488.75
3	FINANCIAMIENTO	-
3.1	FUENTES FINANCIERAS	-
3.1.1	Disminución de Activos Financieros	-
3.1.1.1	Disminución de Activos Financieros Corrientes (Circulantes)	-
3.1.1.1.1	Disminución de Caja y Bancos (Efectivo y Equivalentes)	-
3.1.1.1.1.1	Efectivo	-
3.1.1.1.1.2	Bancos / Tesorería	-
3.1.1.1.1.3	Bancos / Dependencias y Otros	-
3.1.1.1.1.4	Inversiones Temporales (Hasta 3 meses)	-
3.1.1.1.1.5	Fondos con Afectación Específica	-
3.1.1.1.1.6	Depósitos de Fondos de Terceros en garantía y Administración	-
3.1.1.1.1.7	Otro Efectivo y Equivalentes	-
3.1.1.1.2	Disminución de Inversiones Financieras de Corto Plazo (Derechos a Recibir Efectivo o Equivalentes)	-
3.1.1.1.2.1	Títulos y Valores	
3.1.1.1.2.2	Acciones y Participaciones de Capital	
3.1.1.1.2.3	Otras Inversiones Financieras	
3.1.1.1.3	Disminución de Cuentas por Cobrar	-
3.1.1.1.3.1	Cuentas por Cobrar	
3.1.1.1.3.2	Deudores Diversos por Cobrar	
3.1.1.1.3.3	Ingresos por Recuperar	
3.1.1.1.3.4	Deudores por Anticipos de la Tesorería	
3.1.1.1.4	Disminución de Documentos por Cobrar	-
3.1.1.1.4.1	Otros Derechos a Recibir Efectivo o Equivalentes	
3.1.1.1.5	Recuperación de Préstamos Otorgados de Corto Plazo	
3.1.1.1.6	Disminución de Otros Activos Financieros Corrientes	-
3.1.1.1.6.1	Anticipo a Proveedores por Adquisición de Bienes y Prestación de Servicios	
3.1.1.1.6.2	Anticipo a Proveedores por Adquisición de Bienes Inmuebles y Muebles	
3.1.1.1.6.3	Anticipo a Proveedores por Adquisición de Bienes Intangibles	
3.1.1.1.6.4	Anticipo a Contratistas por Obras Públicas	
3.1.1.1.6.5	Otros Derechos a Recibir Bienes o Servicios	
3.1.1.1.6.6	Disminución de Otros Activos Circulantes	
3.1.1.2	Disminución de Activos Financieros No Corrientes	-
3.1.1.2.1	Recuperación de Inversiones Financieras a Largo Plazo con Fines de Liquidez	-
3.1.1.2.1.1	Venta de Acciones y Participaciones de Capital	-
3.1.1.2.1.1.1	Internos	
3.1.1.2.1.1.2	Externos	
3.1.1.2.1.2	Venta de Títulos y Valores Representativos de la Deuda	
3.1.1.2.1.3	Venta de Obligaciones Negociables	
3.1.1.2.1.4	Recuperación de Préstamos	-
3.1.1.2.1.4.1	Internos	
3.1.1.2.1.4.2	Externos	
3.1.1.2.2	Disminución de Otros Activos Financieros No Corrientes	-
3.1.1.2.2.1	Documentos por Cobrar	
3.1.1.2.2.2	Deudores Diversos	-
3.1.1.2.2.3	Otros Derechos a Recibir Efectivo o Equivalentes	-

Código	Concepto	
3.1.1.2.2.4	Activos Diferidos	
3.1.1.2.2.5	Otros Activos	
3.1.2	Incremento de Pasivos	-
3.1.2.1	Incremento de Pasivos Corrientes	-
3.1.2.1.1	Incremento de Cuentas por Pagar	-
3.1.2.1.1.1	Servicios Personales	
3.1.2.1.1.2	Proveedores por Pagar	-
3.1.2.1.1.3	Contratistas por Obras Públicas por Pagar	
3.1.2.1.1.4	Participaciones y Aportaciones por Pagar	
3.1.2.1.1.5	Transferencias Otorgadas por Pagar	
3.1.2.1.1.6	Intereses y Comisiones por Pagar	
3.1.2.1.1.7	Retenciones y Contribuciones por Pagar	-
3.1.2.1.1.8	Devoluciones de Contribuciones por Pagar	
3.1.2.1.1.9	Otras Cuentas por Pagar	
3.1.2.1.2	Incremento de Documentos por Pagar	-
3.1.2.1.2.1	Documentos Comerciales por Pagar	
3.1.2.1.2.2	Documentos con Contratistas por Obras Públicas por Pagar	
3.1.2.1.2.3	Otros Documentos por Pagar	
3.1.2.1.2.4	Títulos y Valores de la Deuda Pública Interna	
3.1.2.1.2.5	Títulos y Valores de la Deuda Pública Externa	
3.1.2.1.3	Conversión de Deuda Pública a Largo Plazo en Porción Circulante	-
3.1.2.1.3.1	Conversión de Títulos y Valores de Largo Plazo en Corto Plazo	-
3.1.2.1.3.1.1	Porción de Corto Plazo de Títulos y Valores de la Deuda Pública Interna de L.P.	
3.1.2.1.3.1.2	Porción de Corto Plazo de Títulos y Valores de la Deuda Pública Externa de L.P.	
3.1.2.1.3.2	Conversión de Préstamos de Largo Plazo en Corto Plazo	-
3.1.2.1.3.2.1	Porción a Corto Plazo de Préstamos de la Deuda Pública Interna de L.P.	
3.1.2.1.3.2.2	Porción a Corto Plazo de Préstamos de la Deuda Pública Externa de L.P.	
3.1.2.1.4	Incremento de Otros Pasivos de Corto Plazo	-
3.1.2.1.4.1	Pasivos Diferidos	
3.1.2.1.4.2	Fondos y Bienes de Terceros	
3.1.2.1.4.3	Otros Pasivos	
3.1.2.2	Incremento de Pasivo No Corrientes	-
3.1.2.2.1	Incremento de Cuentas por Pagar a Largo Plazo	-
3.1.2.2.1.1	Proveedores por Pagar	
3.1.2.2.1.2	Contratistas por Obras Públicas por Pagar	
3.1.2.2.2	Incremento de Documentos por Pagar a Largo Plazo	-
3.1.2.2.2.1	Documentos Comerciales por Pagar	
3.1.2.2.2.2	Documentos con Contratistas por Obras Públicas por Pagar	
3.1.2.2.2.3	Otros documentos por Pagar	
3.1.2.2.3	Colocación de Títulos y Valores a Largo Plazo	-
3.1.2.2.3.1	Colocación de Títulos y Valores de la Deuda Pública Interna	
3.1.2.2.3.2	Colocación de Títulos y Valores de la Deuda Pública Externa	
3.1.2.2.4	Obtención de Préstamos de la Deuda Pública a Largo Plazo	-
3.1.2.2.4.1	Obtención de Préstamos Internos	
3.1.2.2.4.2	Obtención de Préstamos Externos	
3.1.2.2.5	Incremento de Otros Pasivos a Largo Plazo	-
3.1.2.2.5.1	Pasivos Diferidos	
3.1.2.2.5.2	Fondos y Bienes de Terceros	
3.1.2.2.5.3	Otros Pasivos	
3.1.3	Incremento de Patrimonio	
	TOTAL DE FUENTES FINANCIERAS	-

Código	Concepto	
3.2	APLICACIONES FINANCIERAS (Usos)	-
3.2.1	Incremento de Activos Financieros	-
3.2.1.1	Incremento de Activos Financieros Corrientes (Circulantes)	-
3.2.1.1.1	Incremento de Caja y Bancos (Efectivo y Equivalentes)	-
3.2.1.1.1.1	Efectivo	
3.2.1.1.1.2	Bancos / Tesorería	
3.2.1.1.1.3	Bancos / Dependencias y Otros	
3.2.1.1.1.4	Inversiones Temporales (Hasta 3 Meses)	
3.2.1.1.1.5	Fondos con Afectación Específica	
3.2.1.1.1.6	Depósitos de Fondo de Terceros en Garantía y/o Administración	
3.2.1.1.1.7	Otro Efectivo y Equivalentes	
3.2.1.1.2	Incremento de Inversiones Financieras de Corto Plazo (Derechos a recibir Efectivo o Equivalentes)	-
3.2.1.1.2.1	Títulos y Valores	
3.2.1.1.2.2	Acciones y Participaciones de Capital	
3.2.1.1.2.3	Otras Inversiones Financieras	
3.2.1.1.3	Incremento de Cuentas por Cobrar	-
3.2.1.1.3.1	Cuentas por Cobrar	
3.2.1.1.3.2	Deudores Diversos por Cobrar	
3.2.1.1.3.3	Ingresos por Recuperar	
3.2.1.1.3.4	Deudores por Anticipos de Tesorería	
3.2.1.1.4	Incremento de Documentos por Cobrar	-
3.2.1.1.4.1	Otros Derechos a Recibir Efectivo o Equivalentes	
3.2.1.1.5	Préstamos Otorgados de Corto Plazo	
3.2.1.1.6	Incremento de Otros Activos Financieros Corrientes	-
3.2.1.1.6.1	Anticipo a Proveedores por Adquisición de Bienes y Prestación de Servicios	
3.2.1.1.6.2	Anticipo a Proveedores por Adquisición de Bienes Inmuebles y Muebles	
3.2.1.1.6.3	Anticipo a Proveedores por Adquisición de Bienes Intangibles	
3.2.1.1.6.4	Anticipo a Contratistas por Obras Públicas	
3.2.1.1.6.5	Otros Derechos a Recibir Bienes y Servicios	
3.2.1.1.6.6	Otros Activos Circulantes	
3.2.1.2	Incremento de Activos Financieros No Corrientes	-
3.2.1.2.1	Inversiones Financieras a Largo Plazo con Fines de Liquidez	-
3.2.1.2.1.1	Compra de Acciones y Participaciones de Capital	-
3.2.1.2.1.1.1	Internos	
3.2.1.2.1.1.2	Externos	
3.2.1.2.1.2	Compra de Títulos y Valores Representativos de la Deuda	
3.2.1.2.1.3	Compra de Obligaciones negociables	
3.2.1.2.1.4	Concesión de Préstamos	-
3.2.1.2.1.4.1	Internos	
3.2.1.2.1.4.2	Externos	
3.2.1.2.2	Incremento de Otros Activos Financieros No Corrientes	-
3.2.1.2.2.1	Documentos por Cobrar	
3.2.1.2.2.2	Deudores Diversos	
3.2.1.2.2.3	Otros Derechos a Recibir Efectivo y Equivalentes	
3.2.1.2.2.4	Activos Diferidos	
3.2.1.2.2.5	Otros Activos	
3.2.2	Disminución de Pasivos	-
3.2.2.1	Disminución de Pasivos Corrientes	-
3.2.2.1.1	Disminución de Cuentas por Pagar	-
3.2.2.1.1.1	Servicios Personales por Pagar	
3.2.2.1.1.2	Proveedores por Pagar	
3.2.2.1.1.3	Contratistas por Obras Públicas por Pagar	
3.2.2.1.1.4	Participaciones y Aportaciones por Pagar	
3.2.2.1.1.5	Transferencias Otorgadas por Pagar	
3.2.2.1.1.6	Intereses y Comisiones y otros gastos de la Deuda Pública por Pagar	
3.2.2.1.1.7	Retenciones y Contribuciones por Pagar	
3.2.2.1.1.8	Devoluciones de la Ley de Ingresos por Pagar	
3.2.2.1.1.9	Otras Cuentas por Pagar	



Código	Concepto	
3.2.2.1.2	Disminución de Documentos por Pagar	-
3.2.2.1.2.1	Documentos Comerciales por Pagar	
3.2.2.1.2.2	Documentos con Contratistas por Obras Públicas por Pagar	
3.2.2.1.2.3	Otros Documentos por Pagar	
3.2.2.1.2.4	Títulos y Valores de la Deuda Pública Interna	
3.2.2.1.2.5	Títulos y Valores de la Deuda Pública Externa	
3.2.2.1.3	Amortización de la Porción Circulante de la Deuda Pública de Largo Plazo	-
3.2.2.1.3.1	Amortización de la Porción Circulante de la Deuda Pública de L.P. en Títulos y Valores	-
3.2.2.1.3.1.1	Amortización de la Porción Circulante de la Deuda Pública Interna de L.P. en Títulos y Valores	
3.2.2.1.3.1.2	Amortización de la Porción de la Deuda Pública Externa de L.P. En Títulos y Valores	
3.2.2.1.3.2	Amortización de la Porción Circulante de la Deuda Pública de L.P. en Préstamos	-
3.2.2.1.3.2.1	Amortización de la Porción Circulante de la Deuda Pública Interna de L.P. en Préstamos	
3.2.2.1.3.2.2	Amortización de la Porción Circulante de la Deuda Pública Externa de L.P. en Préstamos	
3.2.2.1.4	Disminución de Otros Pasivos de Corto Plazo	-
3.2.2.1.4.1	Pasivos Diferidos	
3.2.2.1.4.2	Fondos y Bienes de Terceros en Garantía y/o Administración	
3.2.2.1.4.3	Otros Pasivos	
3.2.2.2	Disminución de Pasivos No Corrientes	-
3.2.2.2.1	Disminución de Cuentas por Pagar a Largo Plazo	-
3.2.2.2.1.1	Proveedores por Pagar	
3.2.2.2.1.2	Contratistas por Obras Públicas por Pagar	
3.2.2.2.2	Disminución de Documentos por Pagar a Largo Plazo	-
3.2.2.2.2.1	Documentos Comerciales por Pagar	
3.2.2.2.2.2	Documentos con Contratistas por Obras Públicas por Pagar	
3.2.2.2.2.3	Otros Documentos por Pagar	
3.2.2.2.3	Conversión de Deuda Pública de Largo Plazo en Porción Circulante	-
3.2.2.2.3.1	Conversión de Títulos y Valores de Largo Plazo en Corto Plazo	-
3.2.2.2.3.1.1	Porción de Corto Plazo de Títulos y Valores de la Deuda Pública Interna	
3.2.2.2.3.1.2	Porción de Corto Plazo de Títulos y Valores de la Deuda Pública Externa	
3.2.2.2.3.2	Conversión de Préstamos de Largo Plazo en Corto Plazo	-
3.2.2.2.3.2.1	Porción a Corto Plazo de Préstamos de la Deuda Pública Interna	
3.2.2.2.3.2.2	Porción a Corto Plazo de Préstamos de la Deuda Pública Externa	
3.2.2.2.4	Disminución de Otros Pasivos de Largo Plazo	-
3.2.2.2.4.1	Pasivos Diferidos	
3.2.2.2.4.2	Fondos y Bienes de Terceros en Garantía y/o Administración	
3.2.2.2.4.3	Otros Pasivos	
3.2.3	Disminución de Patrimonio	
	TOTAL APLICACIONES FINANCIERAS	-

X[†] Refiere a la desagregación que obtuvieron las unidades administrativas o instancias competentes en materia de Contabilidad Gubernamental y de Ingresos, de cada orden de gobierno, del Clasificador por Rubros de Ingresos, armonizado a 2 dígitos, de acuerdo a sus necesidades en tercer y cuarto dígito, Clase y Concepto respectivamente.

X[†] Refiere a la desagregación que obtuvieron las unidades administrativas o instancias competentes en materia de Contabilidad Gubernamental y de Ingresos, de cada orden de gobierno, del Clasificador por Rubros de Ingresos, armonizado a 2 dígitos, de acuerdo a sus necesidades en tercer y cuarto dígito, Clase y Concepto respectivamente.

INSTITUTO TECNOLÓGICO SUPERIOR DE PUERTO PEÑASCO
 CLASIFICACION ECONOMICA DE LOS INGRESOS, DE LOS GASTOS Y DEL FINANCIAMIENTO
 Al 31 de Diciembre de 2020

CPCA-IV-06

CUENTA PÚBLICA

Código	Concepto	Referencia: Clasificador por Rubros de Ingresos (CRI), Clasificador por Objeto del Gasto (COG), Plan de Cuentas (PC).
1	INGRESOS	
1.1	INGRESOS CORRIENTES	
1.1.1	Impuestos	
1.1.1.1	Impuesto sobre el Ingreso, las Utilidades y las Ganancias de Capital	
1.1.1.1.1	<i>De Personas Físicas</i>	
1.1.1.1.1.1	Impuesto sobre los Ingresos	CRI 11X*
1.1.1.1.2	<i>De Empresas y Otras Corporaciones (Personas Morales)</i>	
1.1.1.1.2.1	Impuesto sobre los Ingresos	CRI 11X*
1.1.1.1.3	<i>No Clasificables</i>	
1.1.1.2	Impuesto sobre Nómina y la Fuerza de Trabajo	
1.1.1.2.1	Impuesto sobre Nómina y Asimilables	CRI 15X*
1.1.1.3	Impuesto sobre la Propiedad	CRI 12X*
1.1.1.4	Impuesto sobre los Bienes y Servicios	
1.1.1.4.1	Impuesto sobre la Producción, el Consumo y las Transacciones	CRI 13X*
1.1.1.4.1.1	Impuesto al Valor Agregado	CRI 13X*
1.1.1.4.1.2	Impuesto especial sobre Producción y Servicios	CRI 13X*
1.1.1.4.1.3	Otros Impuestos Sobre Bienes y Servicios	CRI 13X*
1.1.1.5	Impuesto sobre el Comercio y las Transacciones Internacionales / Comercio Exterior	
1.1.1.5.1	Impuesto a la Importación	CRI 14X*
1.1.1.5.2	Impuesto a la Exportación	CRI 14X*
1.1.1.6	Impuestos Ecológicos	CRI 16X*
1.1.1.7	Impuesto a los Rendimientos Petroleros	CRI 11X*
1.1.1.8	Otros Impuestos	CRI 18X*, 19X*
1.1.1.9	Accesorios	CRI 17X*
1.1.2	Contribuciones a la Seguridad Social	
1.1.2.1	Contribuciones de los Empleados	CRI 22X*, 23X*
1.1.2.2	Contribuciones de los Empleadores	CRI 21X*, 22X*, 23X*
1.1.2.3	Contribuciones de los Trabajadores Por Cuenta Propia o No Empleados	CRI 22X*, 23X*
1.1.2.4	Contribuciones no Clasificables	CRI 21X*, 23X*, 24X*, 25X*
1.1.3	Contribuciones de Mejoras	CRI 31X*, 39X*
1.1.4	Derechos, Productos y Aprovechamientos Corrientes	
1.1.4.1	Derechos No Incluidos en Otros Conceptos	CRI 41X*, 42X*, 43X*, 44X*, 45X*, 49X*
1.1.4.2	Productos Corrientes No Incluidos en Otros Conceptos	CRI 51X*, 59X*
1.1.4.3	Aprovechamientos Corrientes No Incluidos en Otros Conceptos	CRI 61X*
1.1.5	Rentas de la Propiedad	
1.1.5.1	Intereses	CRI 51X*, 61X*
1.1.5.1.1	Internos	
1.1.5.1.2	Externos	
1.1.5.2	Dividendos y Retiros de las Cuasisociedades	CRI 51X*
1.1.5.3	Arrendamiento de Tierras y Terrenos	CRI 51X*
1.1.5.4	Otros	CRI 59X*, 69X*
1.1.6	Venta de Bienes y Servicios de Entidades del Gobierno General / Ingresos de Explotación de Entidades Empresariales	
1.1.6.1	Venta de Establecimientos No de Mercado	CRI 71X*
1.1.6.2	Venta de Establecimientos de Mercado	CRI 72X*



Código	Concepto	Referencia: Clasificador por Rubros de Ingresos (CRI), Clasificador por Objeto del Gasto (COG), Plan de Cuentas (PC).
1.1.6.3	Derechos Administrativos	CRI 73X*
1.1.7	Subsidios y Subvenciones Recibidos por Entidades Empresariales Públicas	
1.1.7.1	Subsidios y Subvenciones Recibidos por Entidades Empresariales Públicas No Financieras	CRI 93X*
1.1.7.2	Subsidios y Subvenciones Recibidos por Entidades Empresariales Públicas Financieras	CRI 93X*
1.1.8	Transferencias, Asignaciones y Donativos Corrientes Recibidos	
1.1.8.1	Del Sector Privado	CRI 94X†
1.1.8.2	Del Sector Público	CRI 91X*, 92X*, 95X*, 96X*
1.1.8.2.1	De la Federación	
1.1.8.2.1.1	Transferencias Internas y Asignaciones	CRI 91X*
1.1.8.2.1.2	Transferencias del Resto del Sector Público	CRI 92X*
1.1.8.2.1.3	Pensiones y Jubilaciones	CRI 95X*
1.1.8.2.1.4	Transferencias de Fideicomisos, Mandatos y Contratos Análogos	CRI 96X*
1.1.8.2.2	De Entidades Federativas	CRI 82X*, 83X*
1.1.8.2.3	De Municipios	CRI 82X*, 83X*
1.1.8.3	Del Sector Externo	
1.1.8.3.1	De Gobiernos Extranjeros	
1.1.8.3.2	De Organismos Internacionales	
1.1.8.3.3	Del Sector Privado Externo	
1.1.9	Participaciones	CRI 81X*
1.2	INGRESOS DE CAPITAL	
1.2.1	Venta (Disposición) de Activos	
1.2.1.1	Venta de Activos Fijos	CRI 52X*
1.2.1.2	Venta de Objetos de Valor	CRI 52X*
1.2.1.3	Venta de Activos No Producidos	CRI 52X*
1.2.2	Disminución de Existencias	Variación: Saldo Final – Inicial de las Cuentas Contables
1.2.2.1	Materiales y Suministros	PC 1.1.4.4
1.2.2.2	Materias Primas	PC 1.1.4.4
1.2.2.3	Trabajos en Curso	PC 1.1.4.3
1.2.2.4	Bienes Terminados	PC 1.1.4.2
1.2.2.5	Bienes para venta	PC 1.1.4.1
1.2.2.6	Bienes en tránsito	PC 1.1.4.5
1.2.2.7	Existencias de Material de Seguridad y Defensa	PC 1.1.4 (Para Ramos Correspondientes: SDN, SM)
1.2.3	Incremento de la Depreciación, Amortización, Estimaciones y Provisiones Acumuladas	Variación: Saldo Final – Inicial de las Cuentas Contables
1.2.3.1	Depreciación y Amortización	PC 5.5.1.3, 5.5.1.4, 5.5.1.5, 5.5.1.6, 5.5.1.7
1.2.3.2	Estimaciones por Deterioro de Inventarios	PC 1.1.6.2
1.2.3.3	Otras Estimaciones por pérdida o deterioro	PC 1.1.6.1, 1.2.8
1.2.3.4	Provisiones	PC 2.1.7, 2.2.6
1.2.4	Transferencias, Asignaciones y Donativos de Capital Recibidas	
1.2.4.1	Del Sector Privado	CRI 91X*, 92X*, 95X*, 96X* (Requiere Apertura en cada Nivel de Gobierno)
1.2.4.2	Del Sector Público	CRI 91X*, 92X*, 96X*
1.2.4.2.1	De la Federación	
1.2.4.2.1.1	Transferencias Internas y Asignaciones	CRI 91X*
1.2.4.2.1.2	Transferencias del Resto del Sector Público	CRI 92X*
1.2.4.2.1.3	Pensiones y Jubilaciones	CRI 96X*
1.2.4.2.1.4	Transferencias de Fideicomisos, Mandatos y Contratos Análogos	CRI 96X*
1.2.4.2.2	De Entidades Federativas	CRI 82X*, 83X*
1.2.4.2.3	De Municipios	CRI 82X*, 83X*
1.2.4.3	Del Sector Externo	(Requiere Apertura a 2do Dígito del CRI)
1.2.4.3.1	De Gobiernos Extranjeros	
1.2.4.3.2	De Organismos Internacionales	
1.2.4.3.3	Del Sector Privado Externo	
1.2.5	Recuperación de Inversiones Financieras Realizadas con Fines de Política	CRI 62X*
1.2.5.1	Venta de Acciones y Participaciones de Capital Adquiridas con Fines de Política	

Código	Concepto	Referencia: Clasificador por Rubros de Ingresos (CRI), Clasificador por Objeto del Gasto (COG), Plan de Cuentas (PC).
1.2.5.2	Valores Representativos de Deuda Adquiridos con Fines de Política	
1.2.5.3	Venta de Obligaciones Negociables Adquiridas con Fines de Política	
1.2.5.4	Recuperación de Préstamos Realizados con Fines de Política	
	TOTAL DE INGRESOS	
2	GASTOS	
2.1	GASTOS CORRIENTES	
2.1.1	Gastos de Consumo de los Entes del Gobierno General/ Gastos de Explotación de las Entidades Empresariales	
2.1.1.1	Remuneraciones	
2.1.1.1.1	Sueldos y Salarios	COG 1100, 1200, 1300, 1400, 1500, 1700
2.1.1.1.2	Contribuciones Sociales	COG 1400
2.1.1.1.3	Impuestos sobre Nóminas	COG 398
2.1.1.2	Compra de Bienes y Servicios	COG 2000(Excepto 2800), 3000 (Excepto 321, 397 y 398), 9300, 9400, 9500, 9600
		Variación: Saldo Final – Inicial de las Cuentas Contables
2.1.1.3	Variación de Existencias (Disminución (+) Incremento (-))	PC 1.1.4.1, 1.1.4.2, 1.1.4.3, 1.1.4.4
2.1.1.4	Depreciación y Amortización	PC 5.5.1.3, 5.5.1.4, 5.5.1.5, 5.5.1.6, 5.5.1.7
2.1.1.5	Estimaciones por Deterioro de Inventarios	PC 1.1.6.2 (débitos de la cuenta contable)
2.1.1.6	Impuestos sobre los Productos, la Producción y las Importaciones de las Entidades Empresariales	
2.1.2	Prestaciones de la Seguridad Social (MEFP 6.69)	COG 4500
2.1.3	Gasto de la Propiedad	
2.1.3.1	Intereses	
2.1.3.1.1	Intereses de la Deuda Interna	COG 921, 922, 923, 924
2.1.3.1.2	Intereses de la Deuda Externa	COG 925, 926, 927, 928
2.1.3.2	Gastos de la Propiedad Distintos de Intereses	COG 327
2.1.3.2.1	Dividendos y Retiros de las Cuasiosociedades	COG 397
2.1.3.2.2	Arrendamientos de Tierras y Terrenos (MEFP 6.81)	COG 321
2.1.4	Subsidios y Subvenciones a Empresas (MEFP 6.61)	
2.1.4.1	A Entidades Empresariales del Sector Privado	
2.1.4.1.1	A Entidades Empresariales no Financieras	COG 431, 432, 433, 434, 436, 437 Sector Privado
2.1.4.1.2	A Entidades Empresariales Financieras	COG 435 Sector Privado
2.1.4.2	A Entidades Empresariales del Sector Público	
2.1.4.2.1	A Entidades Empresariales No Financieras	COG 431, 432, 433, 434, 436, 437 Sector Público
2.1.4.2.2	A Entidades Empresariales Financieras	COG 435 Sector Público
2.1.5	Transferencias, Asignaciones y Donativos Corrientes Otorgados	
2.1.5.1	Al Sector Privado	
2.1.5.1.1	Ayuda a Personas	COG 441
2.1.5.1.2	Becas	COG 442
2.1.5.1.3	Ayuda a Instituciones	COG 443, 444, 445, 446, 481
2.1.5.1.4	Instituciones de Interés Público	COG 447
2.1.5.1.5	Desastres Naturales	COG 448
2.1.5.1.6	Fideicomisos, Mandatos y Contratos Análogos	COG 483
2.1.5.1.7	Otras	COG 439
2.1.5.2	Al Sector Público	
2.1.5.2.1	A la Federación	
2.1.5.2.1.1	Transferencias Internas y Asignaciones	COG 411, 412, 413, 414, 415, 416, 417, 418, 419
2.1.5.2.1.2	Transferencias del Resto del Sector Público	COG 421, 422, 423, 424, 425
2.1.5.2.1.3	Organismos de la Seguridad Social	COG 4700
2.1.5.2.1.4	Transferencias de Fideicomisos, Mandatos y Contratos Análogos	COG 461, 462, 463, 464, 465, 466
2.1.5.2.2	A Entidades Federativas	COG 482, 484, 438
2.1.5.2.3	A Municipios	
2.1.5.3	Al Sector Externo	COG 485
2.1.5.3.1	A Gobiernos Extranjeros	COG 491
2.1.5.3.2	A Organismos Internacionales	COG 492
2.1.5.3.3	Al Sector Privado Externo	COG 493

Código	Concepto	Referencia: Clasificador por Rubros de Ingresos (CRI), Clasificador por Objeto del Gasto (COG), Plan de Cuentas (PC).
2.1.6	Impuesto sobre los Ingresos, la Riqueza y Otros a las Entidades Empresariales Públicas	
2.1.7	Participaciones	COG 8000
2.1.8	Provisiones y Otras Estimaciones	Variación: Saldo Final – Inicial de las Cuentas Contables
2.1.8.1	Provisiones a Corto Plazo	PC 5.5.2.1
2.1.8.2	Provisiones a Largo Plazo	PC 5.5.2.2
2.1.8.3	Estimaciones por Pérdida o Deterioro a Corto Plazo	PC 5.5.1.1 menos (débitos en cuenta PC 1.1.6.2)
2.1.8.4	Estimaciones por Pérdida o Deterioro a Largo Plazo	PC 5.5.1.2
2.2	GASTOS DE CAPITAL	
2.2.1	Construcciones en Proceso	COG 6000 + (1000, 2000, 3000 T.G.2)
2.2.2	Activos Fijos (Formación Bruta de Capital Fijo)	
2.2.2.1	Viviendas, Edificios y Estructuras	
2.2.2.1.1	Viviendas	COG 582
2.2.2.1.2	Edificios No Residenciales	COG 583
2.2.2.1.3	Otras Estructuras	COG 589
2.2.2.2	Maquinaria y Equipo	
2.2.2.2.1	Equipo de Transporte	COG 5400
2.2.2.2.2	Equipo de Tecnología de la Información y Comunicaciones	COG 515
2.2.2.2.3	Otra Maquinaria y Equipo	COG 5100 (Excepto 513, 514, 515), 5200, 5300, 5600
2.2.2.3	Equipo de Defensa y Seguridad	COG 551
2.2.2.4	Activos Biológicos Cultivados	
2.2.2.4.1	Ganado para Cría, Leche, Tiro, etc., que dan Productos Recurrentes	COG 571, 572, 573, 574, 575, 576, 577, 579
2.2.2.4.2	Árboles, Cultivos y Otras Plantaciones que dan Productos Recurrentes	COG 578
2.2.2.5	Activos Fijos Intangibles	
2.2.2.5.1	Investigación y Desarrollo	
2.2.2.5.2	Exploración y Evaluación Minera	
2.2.2.5.3	Programas de Informática y Base de Datos	COG 591, 597
2.2.2.5.4	Originales para Esparcimiento, Literarios o Artísticos	
2.2.2.5.5	Otros Activos Fijos Intangibles	COG 599
2.2.3	Incremento de Existencias	Variación: Saldo Final – Inicial de las Cuentas Contables
2.2.3.1	Materiales y Suministros	PC 1.1.4.4, 1.1.5.1
2.2.3.2	Materias Primas	
2.2.3.3	Trabajos en Curso	PC 1.1.4.3
2.2.3.4	Bienes Terminados	PC 1.1.4.2
2.2.3.5	Bienes de Venta	PC 1.1.4.1
2.2.3.6	Bienes en Tránsito	
2.2.3.7	Existencias de Materiales de Seguridad y Defensa	COG 2800
2.2.4	Objetos de Valor	
2.2.4.1	Metales y Piedras Preciosas	COG 514
2.2.4.2	Antigüedades y Otros Objetos de Arte	COG 513
2.2.4.3	Otros Objetos de Valor	
2.2.5	Activos No Producidos	
2.2.5.1	Activos Intangibles No Producidos de Origen Natural	
2.2.5.1.1	Tierras y Terrenos (MEFP 7.70)	COG 581
2.2.5.1.2	Recursos Minerales y Energéticos	
2.2.5.1.3	Recursos Biológicos No Cultivados	
2.2.5.1.4	Recursos Hídricos	
2.2.5.1.5	Otros Activos de Origen Natural	
2.2.5.2	Activos Intangibles No Producidos (MEFP 7.78)	COG 592, 593, 594, 595, 596, 598
2.2.5.2.1	Derechos Patentados	
2.2.5.2.2	Arrendamientos Operativos Comerciales	
2.2.5.2.3	Fondos de Comercio Adquiridos	
2.2.5.2.4	Otros Activos Intangibles No Producidos	
2.2.6	Transferencias y Asignaciones y Donativos de Capital Otorgados	
2.2.6.1	Al Sector Privado	
2.2.6.1.1	Ayuda a Personas	COG 441
2.2.6.1.2	Ayuda a Instituciones	COG 443, 444, 445, 446
2.2.6.1.3	Instituciones de Interés Público	COG 447
2.2.6.1.4	Desastres Naturales	COG 448
2.2.6.2	Al Sector Público	



Código	Concepto	Referencia: Clasificador por Rubros de Ingresos (CRI), Clasificador por Objeto del Gasto (COG), Plan de Cuentas (PC).
2.2.6.2.1	A la Federación	
2.1.6.2.1.1	Transferencias Internas y Asignaciones	COG 411, 412, 413, 414, 415, 416, 417, 418, 419
2.1.6.2.1.2	Transferencias al resto del sector público	COG 421, 422, 423, 424, 425
2.1.6.2.1.3	Transferencias de Fideicomisos, Mandatos y Contratos análogos	COG 461, 462, 463, 464, 465, 466
2.2.6.2.2	A Entidades Federativas	
2.2.6.2.3	A Municipios	
2.2.6.3	Al Sector Externo	
2.2.6.3.1	A Gobiernos Extranjeros	COG 491
2.2.6.3.2	A Organismos Internacionales	COG 492
2.2.6.3.3	Al Sector Privado Externo	COG 493
2.2.7	Inversión Financiera con Fines de Política Económica	
2.2.7.1	Acciones y Participaciones de Capital	
2.2.7.1.1	Interna	
2.2.7.1.1.1	Sector Público	COG 721, 722, 723
2.2.7.1.1.2	Sector Privado	COG 724
2.2.7.1.2	Externa	COG 725, 726
2.2.7.2	Valores Representativos de Deuda Adquiridos con Fines de Política Económica	COG 732, 734
2.2.7.3	Obligaciones Negociables Adquiridas con Fines de Política Económica	
2.2.7.4	Concesión de Préstamos	
2.2.7.4.1	Interna	
2.2.7.4.1.1	Sector Público	COG 712, 741, 742, 743, 744
2.2.7.4.1.2	Sector Privado	COG 711, 745
2.2.7.4.2	Externa	COG 746
	TOTAL DEL GASTO	
3	FINANCIAMIENTO	
3.1	FUENTES FINANCIERAS	
3.1.1	Disminución de Activos Financieros	
3.1.1.1	Disminución de Activos Financieros Corrientes (Circulantes)	
3.1.1.1.1	Disminución de Caja y Bancos (Efectivo y Equivalentes)	<u>Variación negativa: Saldo Final – Inicial de las Cuentas Contables.</u>
3.1.1.1.1.1	Efectivo	PC 1.1.1.1
3.1.1.1.1.2	Bancos / Tesorería	PC 1.1.1.2
3.1.1.1.1.3	Bancos / Dependencias y Otros	PC 1.1.1.3
3.1.1.1.1.4	Inversiones Temporales (Hasta 3 meses)	PC 1.1.1.4
3.1.1.1.1.5	Fondos con Afectación Específica	PC 1.1.1.5
3.1.1.1.1.6	Depósitos de Fondos de Terceros en garantía y Administración	PC 1.1.1.6
3.1.1.1.1.7	Otro Efectivo y Equivalentes	PC 1.1.1.9
3.1.1.1.2	Disminución de Inversiones Financieras de Corto Plazo (Derechos a Recibir Efectivo o Equivalentes)	<u>Variación: Saldo Final – Inicial de las Cuentas Contables</u>
3.1.1.1.2.1	Títulos y Valores	PC 1.1.2.1.2
3.1.1.1.2.2	Acciones y Participaciones de Capital	PC 1.1.2.1.4
3.1.1.1.2.3	Otras Inversiones Financieras	PC 1.1.2.1.1, 1.1.2.1.3
3.1.1.1.3	Disminución de Cuentas por Cobrar	<u>Variación: Saldo Final – Inicial de las Cuentas Contables</u>
3.1.1.1.3.1	Cuentas por Cobrar	PC 1.1.2.2
3.1.1.1.3.2	Deudores Diversos por Cobrar	PC 1.1.2.3
3.1.1.1.3.3	Ingresos por Recuperar	PC 1.1.2.4
3.1.1.1.3.4	Deudores por Anticipos de la Tesorería	PC 1.1.2.5
3.1.1.1.4	Disminución de Documentos por Cobrar	<u>Variación: Saldo Final – Inicial de las Cuentas Contables.</u>
3.1.1.1.4.1	Otros Derechos a Recibir Efectivo o Equivalentes	PC 1.1.2.9
3.1.1.1.5	Recuperación de Préstamos Otorgados de Corto Plazo	Abono en cuenta contable PC 1.1.2.6
3.1.1.1.6	Disminución de Otros Activos Financieros Corrientes	<u>Variación: Saldo Final – Inicial de las Cuentas Contables</u>
3.1.1.1.6.1	Anticipo a Proveedores por Adquisición de Bienes y Prestación de Servicios	PC 1.1.3.1
3.1.1.1.6.2	Anticipo a Proveedores por Adquisición de Bienes Inmuebles y Muebles	PC 1.1.3.2
3.1.1.1.6.3	Anticipo a Proveedores por Adquisición de Bienes Intangibles	PC 1.1.3.3



Código	Concepto	Referencia: Clasificador por Rubros de Ingresos (CRI), Clasificador por Objeto del Gasto (COG), Plan de Cuentas (PC).
3.1.1.1.6.4	Anticipo a Contratistas por Obras Públicas	PC 1.1.3.4
3.1.1.1.6.5	Otros Derechos a Recibir Bienes o Servicios	PC 1.1.3.9
3.1.1.1.6.6	Disminución de Otros Activos Circulantes	PC 1.1.9.1, 1.1.9.2, 1.1.9.3
3.1.1.2	Disminución de Activos Financieros No Corrientes	
3.1.1.2.1	Recuperación de Inversiones Financieras a Largo Plazo con Fines de Liquidez	
3.1.1.2.1.1	Venta de Acciones y Participaciones de Capital	CRI 62 X*
3.1.1.2.1.1.1	Internos	
3.1.1.2.1.1.2	Externos	
3.1.1.2.1.2	Venta de Títulos y Valores Representativos de la Deuda	CRI 62 X*
3.1.1.2.1.3	Venta de Obligaciones Negociables	CRI 62 X*
3.1.1.2.1.4	Recuperación de Préstamos	
3.1.1.2.1.4.1	Internos	CRI 62 X*
3.1.1.2.1.4.2	Externos	CRI 62 X*
3.1.1.2.2	Disminución de Otros Activos Financieros No Corrientes	<u>Variación: Saldo Final – Inicial de las Cuentas Contables</u>
3.1.1.2.2.1	Documentos por Cobrar	PC 1.2.2.1
3.1.1.2.2.2	Deudores Diversos	PC 1.2.2.2
3.1.1.2.2.3	Otros Derechos a Recibir Efectivo o Equivalentes	PC 1.2.2.9
3.1.1.2.2.4	Activos Diferidos	PC 1.2.7
3.1.1.2.2.5	Otros Activos	PC 1.2.1.1, 1.2.1.3, 1.2.2.3, 1.2.9
3.1.2	Incremento de Pasivos	
3.1.2.1	Incremento de Pasivos Corrientes	
3.1.2.1.1	Incremento de Cuentas por Pagar	<u>Variación: Saldo Final – Inicial de las Cuentas Contables</u>
3.1.2.1.1.1	Servicios Personales	PC 2.1.1.1
3.1.2.1.1.2	Proveedores por Pagar	PC 2.1.1.2
3.1.2.1.1.3	Contratistas por Obras Públicas por Pagar	PC 2.1.1.3
3.1.2.1.1.4	Participaciones y Aportaciones por Pagar	PC 2.1.1.4
3.1.2.1.1.5	Transferencias Otorgadas por Pagar	PC 2.1.1.5
3.1.2.1.1.6	Intereses y Comisiones por Pagar	PC 2.1.1.6
3.1.2.1.1.7	Retenciones y Contribuciones por Pagar	PC 2.1.1.7
3.1.2.1.1.8	Devoluciones de Contribuciones por Pagar	PC 2.1.1.8
3.1.2.1.1.9	Otras Cuentas por Pagar	PC 2.1.1.9
3.1.2.1.2	Incremento de Documentos por Pagar	<u>Variación: Saldo Final – Inicial de las Cuentas Contables</u>
3.1.2.1.2.1	Documentos Comerciales por Pagar	PC 2.1.2.1
3.1.2.1.2.2	Documentos con Contratistas por Obras Públicas por Pagar	PC 2.1.2.2
3.1.2.1.2.3	Otros Documentos por Pagar	PC 2.1.2.9
3.1.2.1.2.4	Títulos y Valores de la Deuda Pública Interna	Abono PC 2.1.4.1
3.1.2.1.2.5	Títulos y Valores de la Deuda Pública Externa	Abono PC 2.1.4.2
3.1.2.1.3	Conversión de Deuda Pública a Largo Plazo en Porción Circulante	
3.1.2.1.3.1	Conversión de Títulos y Valores de Largo Plazo en Corto Plazo	
3.1.2.1.3.1.1	Porción de Corto Plazo de Títulos y Valores de la Deuda Pública Interna de L.P.	Abono PC 2.1.3.1.1
3.1.2.1.3.1.2	Porción de Corto Plazo de Títulos y Valores de la Deuda Pública Externa de L.P.	Abono PC 2.1.3.2.1
3.1.2.1.3.2	Conversión de Préstamos de Largo Plazo en Corto Plazo	
3.1.2.1.3.2.1	Porción a Corto Plazo de Préstamos de la Deuda Pública Interna de L.P.	Abono PC 2.1.3.1.2, 2.1.3.3.1
3.1.2.1.3.2.2	Porción a Corto Plazo de Préstamos de la Deuda Pública Externa de L.P.	Abono PC 2.1.3.2.2, 2.1.3.3.2
3.1.2.1.4	Incremento de Otros Pasivos de Corto Plazo	<u>Variación: Saldo Final – Inicial de las Cuentas Contables</u>
3.1.2.1.4.1	Pasivos Diferidos	PC 2.1.5
3.1.2.1.4.2	Fondos y Bienes de Terceros	PC 2.1.6
3.1.2.1.4.3	Otros Pasivos	PC 2.1.9
3.1.2.2	Incremento de Pasivo No Corrientes	
3.1.2.2.1	Incremento de Cuentas por Pagar a Largo Plazo	<u>Variación: Saldo Final – Inicial de las Cuentas Contables</u>
3.1.2.2.1.1	Proveedores por Pagar	PC 2.2.1.1
3.1.2.2.1.2	Contratistas por Obras Públicas por Pagar	PC 2.2.1.2
3.1.2.2.2	Incremento de Documentos por Pagar a Largo Plazo	<u>Variación: Saldo Final – Inicial de las Cuentas Contables</u>
3.1.2.2.2.1	Documentos Comerciales por Pagar	PC 2.2.2.1
3.1.2.2.2.2	Documentos con Contratistas por Obras Públicas por Pagar	PC 2.2.2.2
3.1.2.2.2.3	Otros documentos por Pagar	PC 2.2.2.9

Código	Concepto	Referencia: Clasificador por Rubros de Ingresos (CRI), Clasificador por Objeto del Gasto (COG), Plan de Cuentas (PC).
3.1.2.2.3	Colocación de Títulos y Valores a Largo Plazo	
3.1.2.2.3.1	Colocación de Títulos y Valores de la Deuda Pública Interna	Abono PC 2.2.3.1
3.1.2.2.3.2	Colocación de Títulos y Valores de la Deuda Pública Externa	Abono PC 2.2.3.2
3.1.2.2.4	Obtención de Préstamos de la Deuda Pública a Largo Plazo	
3.1.2.2.4.1	Obtención de Préstamos Internos	Abono PC 2.2.3.3
3.1.2.2.4.2	Obtención de Préstamos Externos	Abono PC 2.2.3.4
3.1.2.2.5	Incremento de Otros Pasivos a Largo Plazo	Variación: Saldo Final – Inicial de las Cuentas Contables
3.1.2.2.5.1	Pasivos Diferidos	PC 2.2.4
3.1.2.2.5.2	Fondos y Bienes de Terceros	PC 2.2.5
3.1.2.2.5.3	Otros Pasivos	PC 2.1.9, 2.2.3.5
3.1.3	Incremento de Patrimonio	
	TOTAL DE FUENTES FINANCIERAS	
3.2	APLICACIONES FINANCIERAS (Usos)	
3.2.1	Incremento de Activos Financieros	
3.2.1.1	Incremento de Activos Financieros Corrientes (Circulantes)	
3.2.1.1.1	Incremento de Caja y Bancos (Efectivo y Equivalentes)	Variación Positiva: Saldo Final – Inicial de las Cuentas Contables
3.2.1.1.1.1	Efectivo	PC 1.1.1.1
3.2.1.1.1.2	Bancos / Tesorería	PC 1.1.1.2
3.2.1.1.1.3	Bancos / Dependencias y Otros	PC 1.1.1.3
3.2.1.1.1.4	Inversiones Temporales (Hasta 3 Meses)	PC 1.1.1.4
3.2.1.1.1.5	Fondos con Afectación Específica	PC 1.1.1.5
3.2.1.1.1.6	Depósitos de Fondo de Terceros en Garantía y/o Administración	PC 1.1.1.6
3.2.1.1.1.7	Otro Efectivo y Equivalentes	PC 1.1.1.9
3.2.1.1.2	Incremento de Inversiones Financieras de Corto Plazo (Derechos a recibir Efectivo o Equivalentes)	Variación: Saldo Final – Inicial de las Cuentas Contables
3.2.1.1.2.1	Títulos y Valores	PC 1.1.2.1.2
3.2.1.1.2.2	Acciones y Participaciones de Capital	PC 1.1.2.1.4
3.2.1.1.2.3	Otras Inversiones Financieras	PC 1.1.2.1.1, 1.1.2.1.3
3.2.1.1.3	Incremento de Cuentas por Cobrar	Variación: Saldo Final – Inicial de las Cuentas Contables
3.2.1.1.3.1	Cuentas por Cobrar	PC 1.1.2.2
3.2.1.1.3.2	Deudores Diversos por Cobrar	PC 1.1.2.3
3.2.1.1.3.3	Ingresos por Recuperar	PC 1.1.2.4
3.2.1.1.3.4	Deudores por Anticipos de Tesorería	PC 1.1.2.5
3.2.1.1.4	Incremento de Documentos por Cobrar	Variación: Saldo Final – Inicial de las Cuentas contables
3.2.1.1.4.1	Otros Derechos a Recibir Efectivo o Equivalentes	PC 1.1.2.9
3.2.1.1.5	Préstamos Otorgados de Corto Plazo	Cargo PC 1.1.2.6
3.2.1.1.6	Incremento de Otros Activos Financieros Corrientes	Variación: Saldo Final – Inicial de las Cuentas Contables
3.2.1.1.6.1	Anticipo a Proveedores por Adquisición de Bienes y Prestación de Servicios	PC 1.1.3.1
3.2.1.1.6.2	Anticipo a Proveedores por Adquisición de Bienes Inmuebles y Muebles	PC 1.1.3.2
3.2.1.1.6.3	Anticipo a Proveedores por Adquisición de Bienes Intangibles	PC 1.1.3.3
3.2.1.1.6.4	Anticipo a Contratistas por Obras Públicas	PC 1.1.3.4
3.2.1.1.6.5	Otros Derechos a Recibir Bienes y Servicios	PC 1.1.3.9
3.2.1.1.6.6	Otros Activos Circulantes	PC 1.1.9.1, 1.1.9.2, 1.1.9.3
3.2.1.2	Incremento de Activos Financieros No Corrientes	
3.2.1.2.1	Inversiones Financieras a Largo Plazo con Fines de Liquidez	
3.2.1.2.1.1	Compra de Acciones y Participaciones de Capital	
3.2.1.2.1.1.1	Internos	COG 727, 728
3.2.1.2.1.1.2	Externos	COG 729
3.2.1.2.1.2	Compra de Títulos y Valores Representativos de la Deuda	COG 733,735, 731, 739
3.2.1.2.1.3	Compra de Obligaciones negociables	
3.2.1.2.1.4	Concesión de Préstamos	
3.2.1.2.1.4.1	Internos	COG 747, 748, 7500, 761
3.2.1.2.1.4.2	Externos	COG 749,762
3.2.1.2.2	Incremento de Otros Activos Financieros No	Variación: Saldo Final – Inicial

Código	Concepto	Referencia: Clasificador por Rubros de Ingresos (CRI), Clasificador por Objeto del Gasto (COG), Plan de Cuentas (PC).
	Corrientes	<u>de las Cuentas Contables</u>
3.2.1.2.2.1	Documentos por Cobrar	PC 1.2.2.1
3.2.1.2.2.2	Deudores Diversos	PC 1.2.2.2
3.2.1.2.2.3	Otros Derechos a Recibir Efectivo y Equivalentes	PC 1.2.2.9
3.2.1.2.2.4	Activos Diferidos	PC 1.2.7
3.2.1.2.2.5	Otros Activos	PC 1.2.1.1, 1.2.1.3, 1.2.2.3, 1.2.9
3.2.2	Disminución de Pasivos	
3.2.2.1	Disminución de Pasivos Corrientes	
3.2.2.1.1	Disminución de Cuentas por Pagar	<u>Variación: Saldo Final – Inicial</u> <u>de las Cuentas Contables</u>
3.2.2.1.1.1	Servicios Personales por Pagar	PC 2.1.1.1
3.2.2.1.1.2	Proveedores por Pagar	PC 2.1.1.2
3.2.2.1.1.3	Contratistas por Obras Públicas por Pagar	PC 2.1.1.3
3.2.2.1.1.4	Participaciones y Aportaciones por Pagar	PC 2.1.1.4
3.2.2.1.1.5	Transferencias Otorgadas por Pagar	PC 2.1.1.5
3.2.2.1.1.6	Intereses y Comisiones y otros gastos de la Deuda Pública por Pagar	PC 2.1.1.6
3.2.2.1.1.7	Retenciones y Contribuciones por Pagar	PC 2.1.1.7
3.2.2.1.1.8	Devoluciones de la Ley de Ingresos por Pagar	PC 2.1.1.8
3.2.2.1.1.9	Otras Cuentas por Pagar	PC 2.1.1.9
3.2.2.1.2	Disminución de Documentos por Pagar	<u>Variación: Saldo Final – Inicial</u> <u>de las Cuentas Contables</u>
3.2.2.1.2.1	Documentos Comerciales por Pagar	PC 2.1.2.1
3.2.2.1.2.2	Documentos con Contratistas por Obras Públicas por Pagar	PC 2.1.2.2
3.2.2.1.2.3	Otros Documentos por Pagar	PC 2.1.2.9
3.2.2.1.2.4	Títulos y Valores de la Deuda Pública Interna	Cargo PC 2.1.4.1
3.2.2.1.2.5	Títulos y Valores de la Deuda Pública Externa	Cargo PC 2.1.4.2
3.2.2.1.3	Amortización de la Porción Circulante de la Deuda Pública de Largo Plazo	
3.2.2.1.3.1	Amortización de la Porción Circulante de la Deuda Pública de L.P. en Títulos y Valores	
3.2.2.1.3.1.1	Amortización de la Porción Circulante de la Deuda Pública Interna de L.P. en Títulos y Valores	COG 912 cargo cuenta 2.1.3.1.1
3.2.2.1.3.1.2	Amortización de la Porción de la Deuda Pública Externa de L.P. En Títulos y Valores	COG 917 cargo cuenta 2.1.3.2.1
3.2.2.1.3.2	Amortización de la Porción Circulante de la Deuda Pública de L.P. en Préstamos	
3.2.2.1.3.2.1	Amortización de la Porción Circulante de la Deuda Pública Interna de L.P. en Préstamos	COG 911,913
3.2.2.1.3.2.2	Amortización de la Porción Circulante de la Deuda Pública Externa de L.P. en Préstamos	COG 914, 915, 916, 918
3.2.2.1.4	Disminución de Otros Pasivos de Corto Plazo	<u>Variación: Saldo Final – Inicial de las Cuentas Contables</u>
3.2.2.1.4.1	Pasivos Diferidos	PC 2.1.5
3.2.2.1.4.2	Fondos y Bienes de Terceros en Garantía y/o Administración	PC 2.1.6
3.2.2.1.4.3	Otros Pasivos	PC 2.1.9
3.2.2.2	Disminución de Pasivos No Corrientes	
3.2.2.2.1	Disminución de Cuentas por Pagar a Largo Plazo	<u>Variación: Saldo Final – Inicial de las Cuentas Contables</u>
3.2.2.2.1.1	Proveedores por Pagar	PC 2.2.1.1
3.2.2.2.1.2	Contratistas por Obras Públicas por Pagar	PC 2.2.1.2
3.2.2.2.2	Disminución de Documentos por Pagar a Largo Plazo	
3.2.2.2.2.1	Documentos Comerciales por Pagar	PC 2.2.2.1
3.2.2.2.2.2	Documentos con Contratistas por Obras Públicas por Pagar	PC 2.2.2.2
3.2.2.2.2.3	Otros Documentos por Pagar	PC 2.2.2.9
3.2.2.2.3	Conversión de Deuda Pública de Largo Plazo en Porción Circulante	
3.2.2.2.3.1	Conversión de Títulos y Valores de Largo Plazo en Corto Plazo	
3.2.2.2.3.1.1	Porción de Corto Plazo de Títulos y Valores de la Deuda Pública Interna	PC 2.2.3.1
3.2.2.2.3.1.2	Porción de Corto Plazo de Títulos y Valores de la Deuda Pública Externa	PC 2.2.3.2
3.2.2.2.3.2	Conversión de Préstamos de Largo Plazo en Corto Plazo	
3.2.2.2.3.2.1	Porción a Corto Plazo de Préstamos de la Deuda Pública Interna	PC 2.2.3.3
3.2.2.2.3.2.2	Porción a Corto Plazo de Préstamos de la Deuda Pública Externa	PC 2.2.3.4, 2.2.3.5
3.2.2.2.4	Disminución de Otros Pasivos de Largo Plazo	
3.2.2.2.4.1	Pasivos Diferidos	PC 2.2.4
3.2.2.2.4.2	Fondos y Bienes de Terceros en Garantía y/o Administración	PC 2.2.5
3.2.2.2.4.3	Otros Pasivos	PC 2.2.6
3.2.3	Disminución de Patrimonio	



Código	Concepto	Referencia: Clasificador por Rubros de Ingresos (CRI), Clasificador por Objeto del Gasto (COG), Plan de Cuentas (PC).
	TOTAL APLICACIONES FINANCIERAS	

X* Refiere a la desagregación que obtuvieron las unidades administrativas o instancias competentes en materia de Contabilidad Gubernamental y de Ingresos, de cada orden de gobierno, del Clasificador por Rubros de Ingresos, armonizado a 2 dígitos, de acuerdo a sus necesidades en tercer y cuarto dígito, Clase y Concepto respectivamente.

X† Refiere a la desagregación que obtuvieron las unidades administrativas o instancias competentes en materia de Contabilidad Gubernamental y de Ingresos, de cada orden de gobierno, del Clasificador por Rubros de Ingresos, armonizado a 2 dígitos, de acuerdo a sus necesidades en tercer y cuarto dígito, Clase y Concepto respectivamente.



DEPENDENCIA / ENTIDAD
PERIODO
ANALISIS DE LAS VARIACIONES PROGRAMATICO -PRESUPUESTAL

TEXTO LIBRE

INSTITUTO TECNOLÓGICO SUPERIOR DE PUERTO PEÑASCO
 Desglose de saldo en Bancos e Inversiones
 Al 31 de Diciembre de 2020
 (pesos)

Anexo B

CUENTA PÚBLICA 2020

Desglose del saldo presentado en el formato ETCA-I-02, en el inciso A2), de la Cuenta: BANCOS/TESORERÍA				
Datos de la Cuenta Bancaria				Tipo de Recurso (1)
	Institución Bancaria	Número de Cuenta	Saldo	
1	BANAMEX	7664438	0	Recursos Federales
2	BANAMEX	7666384	1899.82	Recursos Estatales
3	BANAMEX	7669286	0	Recurso Propio
4	BANAMEX	7710642	0	Recurso Propio
5	SANTANDER	65506163281	3142459.77	Recursos Federales
6	SANTANDER	22000586818	963071.71	Recursos Estatales
7	SANTANDER	22000586792	558095.13	Recurso Propio
8	SANTANDER	22000586804	0	Recurso Propio
9				
10				
11				
12				
13				
14				
15				
16				
17				
18				
19				
20				
TOTAL			4665526.43	

"Bajo protesta de decir verdad declaramos que los Estados Financieros y sus Notas, son razonablemente correctos y son responsabilidad del emisor"

1) Tipo de Recurso: Federal o Estatal (incluye Ingresos Propios)



Nota: En caso de que la cuenta bancaria tenga los dos tipos de recursos, presentar dos veces la misma cuenta separando los saldos por tipo de recurso.

Desglose del saldo presentado en el formato ETCA-I-02, en el inciso A4), de la Cuenta: INVERSIONES TEMPORALES (HASTA 3 MESES)				
Datos de la Cuenta Bancaria				Tipo de Recurso (1)
	Institución Bancaria	Número de Cuenta	Saldo	
1				
2				
3		NADA QUE INFORMAR EN ESTE APARTADO		
4				
5				
6		INCLUIR TODAS LAS CUENTAS		
7		Nota : Este formato No Aplica Órganos Autónomos		
8		Poder Legislativo, Poder Judicial		
9				
TOTAL				0


Desglose del saldo presentado en el formato ETCA-I-02, en el inciso B1), de la Cuenta: INVERSIONES FINANCIERAS DE CORTO PLAZO				
Datos de la Cuenta Bancaria				Tipo de Recurso (1)
	Institución Bancaria	Número de Cuenta	Saldo	
1				
2				
3		NADA QUE INFORMAR EN ESTE APARTADO		
4				
5		INCLUIR TODAS LAS CUENTAS		
6		Nota : Este formato No Aplica Órganos Autónomos		
7		Poder Legislativo, Poder Judicial		
8				
9				
TOTAL				0


Desglose del saldo presentado en el formato ETCA-I-02, en el inciso A) del Activo No Circulante, de la Cuenta: INVERSIONES FINANCIERAS A LARGO PLAZO				
Datos de la Cuenta Bancaria				Tipo de Recurso (1)
	Institución Bancaria	Número de Cuenta	Saldo	
1				
2				
3		NADA QUE INFORMAR EN ESTE APARTADO		
4				
5				
6		INCLUIR TODAS LAS CUENTAS		
7		Nota : Este formato No Aplica Órganos Autónomos		
8		Poder Legislativo, Poder Judicial		
9				
TOTAL				0

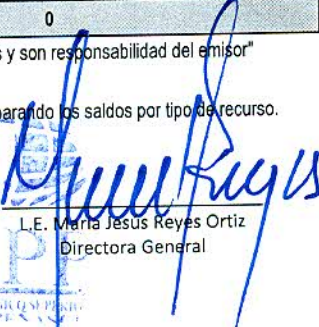
"Bajo protesta de decir verdad declaramos que los Estados Financieros y sus Notas, son razonablemente correctos y son responsabilidad del emisor"

1) Tipo de Recurso: Federal o Estatal (incluye Ingresos Propios)

Nota: En caso de que la cuenta bancaria tenga los dos tipos de recursos, presentar dos veces la misma cuenta separando los saldos por tipo de recurso.


C.P. Viridiana Figueroa Burciaga
Departamento de Servicios Financieros


C.P. Joaquín López Arredondo
Subdirector de Servicios Administrativos


L.E. María Jesús Reyes Ortiz
Directora General


INSTITUTO TECNOLÓGICO SUPERIOR
DE PUERTO RICO

CLASIFICACIÓN ADMINISTRATIVA	ÁREA FUNCIONAL					PERSONAL PROPIETARIA					FORMOS					PRESUPUESTO DE EJERCICIOS					
	Finidad	Función	Subfunción	Programa Presupuestario	Actividad o Proyecto	Tipo de Beneficiario	Servicios Personales por Categoría	Clasificador por Objeto del Gasto (Pérdida del Gasto)	Tipo de Gasto (1 Obj. de Capital)	Año	Tipo de Financiamiento (1 Gasto No Etiquetado, 2 Gasto Etiquetado)	Puntos de Financiamiento (Federal, Estatal, Convenio, etc.) (Financiamiento) (F.A.S.)	Fondo (Aportaciones Federales, Convenio, etc.) (Financiamiento) (F.A.S.)	Área y/o Ubicación Geográfica	Aprobado Anual	Ampliaciones / Reducciones	Modificado Anual	Compromiso Acumulado al Periodo	Devengado Acumulado al periodo	Ejercido Acumulado al periodo	Pagado Acumulado al periodo
40876000200	2	5	03	E040E10	459 N	3	1	1	1	20	1	1	1	1	11,760.00	5,572.00	8,188.00	6,123.41	6,123.41	6,123.41	6,123.41
40876000200	2	5	03	E040E10	459 N	3	1	1	1	20	1	1	1	1	8,000.00	-	8,000.00	-	-	-	-
40876000200	2	5	03	E040E10	459 N	3	1	1	1	20	1	1	1	1	5,000.00	-	5,000.00	-	-	-	-
40876000200	2	5	03	E040E10	459 N	3	1	1	1	20	1	1	1	1	25,000.00	-	25,000.00	-	-	-	-
40876000200	2	5	03	E040E10	459 N	3	1	1	1	20	1	1	1	1	3,000.00	-	3,000.00	-	-	-	-
40876000200	2	5	03	E040E10	459 N	3	1	1	1	20	1	1	1	1	10,000.00	-	10,000.00	-	-	-	-
40876000200	2	5	03	E040E10	459 N	3	1	1	1	20	1	1	1	1	85,000.00	-	85,000.00	-	-	-	-
40876000200	2	5	03	E040E10	459 N	3	1	1	1	20	1	1	1	1	130,200.00	-	130,200.00	-	-	-	-
40876000200	2	5	03	E040E10	459 N	3	1	1	1	20	1	1	1	1	31,400.00	-	31,400.00	-	-	-	-
40876000200	2	5	03	E040E10	459 N	3	1	1	1	20	1	1	1	1	30,400.00	-	30,400.00	-	-	-	-
40876000200	2	5	03	E040E10	459 N	3	1	1	1	20	1	1	1	1	41,200.00	-	41,200.00	-	-	-	-
40876000200	2	5	03	E040E10	459 N	3	1	1	1	20	1	1	1	1	30,000.00	-	30,000.00	-	-	-	-
40876000200	2	5	03	E040E10	459 N	3	1	1	1	20	1	1	1	1	31,000.00	-	31,000.00	-	-	-	-
40876000200	2	5	03	E040E10	459 N	3	1	1	1	20	1	1	1	1	46,100.00	-	46,100.00	-	-	-	-
40876000200	2	5	03	E040E10	459 N	3	1	1	1	20	1	1	1	1	38,548.00	-	38,548.00	-	-	-	-
40876000200	2	5	03	E040E10	459 N	3	1	1	1	20	1	1	1	1	3,500.00	-	3,500.00	-	-	-	-
40876000200	2	5	03	E040E10	459 N	3	1	1	1	20	1	1	1	1	5,000.00	-	5,000.00	-	-	-	-
40876000200	2	5	03	E040E10	459 N	3	1	1	1	20	1	1	1	1	6,400.00	-	6,400.00	-	-	-	-
40876000200	2	5	03	E040E10	459 N	3	1	1	1	20	1	1	1	1	400.00	-	400.00	-	-	-	-
40876000200	2	5	03	E040E10	459 N	3	1	1	1	20	1	1	1	1	1,200.00	-	1,200.00	-	-	-	-
40876000200	2	5	03	E040E10	459 N	3	1	1	1	20	2	2	2	2	10,593.00	-	10,593.00	-	-	-	-
40876000200	2	5	03	E040E10	459 N	3	1	1	1	20	2	2	2	2	32,559.83	-	32,559.83	-	-	-	-
40876000200	2	5	03	E040E10	459 N	3	1	1	1	20	2	2	2	2	22,000.00	-	22,000.00	-	-	-	-
40876000200	2	5	03	E040E10	459 N	3	1	1	1	20	2	2	2	2	20,072.00	-	20,072.00	-	-	-	-
40876000200	2	5	03	E040E10	459 N	3	1	1	1	20	2	2	2	2	6,441.00	-	6,441.00	-	-	-	-
40876000200	2	5	03	E040E10	459 N	3	1	1	1	20	2	2	2	2	18,700.00	-	18,700.00	-	-	-	-
40876000200	2	5	03	E040E10	459 N	3	1	1	1	20	2	2	2	2	8,600.00	-	8,600.00	-	-	-	-
40876000200	2	5	03	E040E10	459 N	3	1	1	1	20	2	2	2	2	7,255.55	-	7,255.55	-	-	-	-
40876000200	2	5	03	E040E10	459 N	3	1	1	1	20	2	2	2	2	14,288.00	-	14,288.00	-	-	-	-
40876000200	2	5	03	E040E10	459 N	3	1	1	1	20	2	2	2	2	8,050.40	-	8,050.40	-	-	-	-
40876000200	2	5	03	E040E10	459 N	3	1	1	1	20	2	2	2	2	10,208.00	-	10,208.00	-	-	-	-
40876000200	2	5	03	E040E10	459 N	3	1	1	1	20	2	2	2	2	10,000.00	-	10,000.00	-	-	-	-
40876000200	2	5	03	E040E10	459 N	3	1	1	1	20	2	2	2	2	8,213.00	-	8,213.00	-	-	-	-
40876000200	2	5	03	E040E10	459 N	3	1	1	1	20	2	2	2	2	9,000.00	-	9,000.00	-	-	-	-
40876000200	2	5	03	E040E10	459 N	3	1	1	1	20	2	2	2	2	32,000.00	-	32,000.00	-	-	-	-
40876000200	2	5	03	E040E10	459 N	3	1	1	1	20	2	2	2	2	8,900.00	-	8,900.00	-	-	-	-
40876000200	2	5	03	E040E10	459 N	3	1	1	1	20	2	2	2	2	61,750.00	-	61,750.00	-	-	-	-
40876000200	2	5	03	E040E10	459 N	3	1	1	1	20	2	2	2	2	48,800.00	-	48,800.00	-	-	-	-
40876000200	2	5	03	E040E10	459 N	3	1	1	1	20	2	2	2	2	6,900.00	-	6,900.00	-	-	-	-
40876000200	2	5	03	E040E10	459 N	3	1	1	1	20	2	2	2	2	28,000.00	-	28,000.00	-	-	-	-
40876000200	2	5	03	E040E10	459 N	3	1	1	1	20	2	2	2	2	90,000.00	-	90,000.00	-	-	-	-
40876000200	2	5	03	E040E10	459 N	3	1	1	1	20	2	2	2	2	11,755.00	-	11,755.00	-	-	-	-
40876000200	2	5	03	E040E10	459 N	3	1	1	1	20	2	2	2	2	87,000.00	-	87,000.00	-	-	-	-
40876000200	2	5	03	E040E10	459 N	3	1	1	1	20	2	2	2	2	6,898.00	-	6,898.00	-	-	-	-
40876000200	2	5	03	E040E10	459 N	3	1	1	1	20	2	2	2	2	3,000.00	-	3,000.00	-	-	-	-
40876000200	2	5	03	E040E10	459 N	3	1	1	1	20	2	2	2	2	7,000.00	-	7,000.00	-	-	-	-
40876000200	2	5	03	E040E10	459 N	3	1	1	1	20	2	2	2	2	2,700.00	-	2,700.00	-	-	-	-
40876000200	2	5	03	E040E10	459 N	3	1	1	1	20	2	2	2	2	2,800.00	-	2,800.00	-	-	-	-
40876000200	2	5	03	E040E10	459 N	3	1	1	1	20	2	2	2	2	400.00	-	400.00	-	-	-	-
40876000200	2	5	03	E040E10	459 N	3	1	1	1	20	2	2	2	2	3,500.00	-	3,500.00	-	-	-	-
40876000200	2	5	03	E040E10	459 N	3	1	1	1	20	2	2	2	2	2,107.00	-	2,107.00	-	-	-	-
40876000200	2	5	03	E040E10	459 N	3	1	1	1	20	2	2	2	2	2,106.00	-	2,106.00	-	-	-	-

Sistema Estatal de Evaluación
Instituto Tecnológico Superior de Puerto Peñasco
ANALISIS DE LAS VARIACIONES PROGRAMATICO-PRESUPUESTAL
CUENTA PUBLICA 2020

El Presupuesto Federal 2020; autorizado formará parte de las columnas de modificado tanto para ingresos como para egresos, debido a que este recurso no forma parte de la Ley de Ingresos y Presupuesto de Ingresos del Gobierno del Estado para el 2020, este no está presentado ante el Congreso.

Al cierre del ejercicio fiscal 2020, el Instituto presentan las siguientes variaciones presupuestales en la cual se identifica el ingreso como lo establece la CONAC, siendo:

Otras ampliaciones y reducciones acumuladas al 31 de diciembre:

Partida/concepto		Aprobado	Presupuesto Modificado	VARIACIÓN Ampliaciones / (Reducciones)
10000	SERVICIOS PERSONALES			
11301	SUELDOS	\$5,289,489.20	\$9,108,963.48	\$3,819,474.28
11306	RIESGO LABORAL	\$790,011.84	\$1,498,605.09	\$708,593.25
11307	AYUDA PARA HABITACION	\$1,723,591.76	\$3,982,353.14	\$2,258,761.38
11310	AYUDA PARA ENERGIA ELECTRICA	\$2,585,387.39	\$5,973,528.09	\$3,388,140.70
12101	HONORARIOS	\$450,000.00	\$885,748.00	\$435,748.00
13101	PRIMAS POR AÑOS DE SERVICIOS EFECTIVOS PRESTADOS	\$594,965.00	\$971,581.59	\$376,616.59
13201	PRIMAS DE VACACIONES Y DOMINICAL	\$300,000.00	\$409,530.91	\$109,530.91
13202	AGUINALDO O GRATIFICACION DE FIN DE AÑO	\$1,136,316.67	\$2,374,933.72	\$1,238,617.05
13204	COMPENSACION POR BONO NAVIDEÑO	\$300,000.00	\$300,000.00	\$0.00
14106	OTRAS PRESTACIONES DE SEGURIDAD SOCIAL	\$1,726,480.19	\$3,320,614.70	\$1,594,134.51
14109	APORTACIONES POR SERVICIO MEDICO DEL ISSSTESON	\$3,686,758.29	\$6,156,057.67	\$2,469,299.38
14403	OTRAS APORTACIONES DE SEGUROS COLECTIVOS	\$0.00	\$197,703.00	\$197,703.00
15202	PAGO DE LIQUIDACIONES	\$230,000.00	\$72,963.00	-\$157,037.00
15901	OTRAS PRESTACIONES	\$0.00	\$3,216,910.95	\$3,216,910.95
17102	ESTIMULOS AL PERSONAL	\$0.00	\$521,854.50	\$521,854.50
20000	MATERIALES Y SUMINISTROS			
21101	MATERIALES, UTILES Y EQUIPOS MENORES DE OFICINA	\$100,000.00	\$122,788.50	\$22,788.50
21201	MATERIALES Y UTILES DE IMPRESIÓN Y PRODUCCION	\$100,300.00	\$122,700.00	\$22,400.00
21601	MATERIAL DE LIMPIEZA	\$140,000.00	\$122,284.00	-\$17,716.00
21701	MATERIALES EDUCATIVOS	\$11,760.00	\$34,516.00	\$22,756.00
21801	PLACAS, ENGOMADOS, CALCOMANIAS Y HOLOGRAMAS	\$12,000.00	\$11,935.00	-\$65.00
22101	PRODUCTOS ALIMENTICIOS PARA EL PERSONAL EN LAS INSTALACIONES	\$136,000.00	\$88,385.50	-\$47,614.50
22106	ADQUISICION DE AGUA POTABLE	\$21,500.00	\$20,955.00	-\$545.00
22201	ALIMENTACION DE ANIMALES	\$4,800.00	\$13,958.62	\$9,158.62
22301	UTENSILIOS PARA EL SERVICIO DE ALIMENTACION	\$18,500.00	\$18,500.00	\$0.00
24101	PRODUCTOS MINERALES NO METALICOS	\$10,000.00	\$12,150.00	\$2,150.00
24201	CEMENTO Y PRODUCTOS DE CONCRETO	\$2,000.00	\$2,000.00	\$0.00
24301	CAL, YESO Y PRODUCTOS DE YESO	\$1,000.00	\$1,545.00	\$545.00
24401	MADERA Y PRODUCTOS DE MADERA	\$10,000.00	\$3,877.00	-\$6,123.00
24501	VIDRIO Y PRODUCTOS DE VIDRIO	\$6,000.00	\$4,540.00	-\$1,460.00



Sistema Estatal de Evaluación
Instituto Tecnológico Superior de Puerto Peñasco
ANALISIS DE LAS VARIACIONES PROGRAMATICO-PRESUPUESTAL
CUENTA PUBLICA 2020

24601	MATERIAL ELECTRICO Y ELECTRONICO	\$36,000.00	\$37,460.00	\$1,460.00
24701	ARTICULOS METALICOS PARA LA CONSTRUCCION	\$12,000.00	\$12,000.00	\$0.00
24801	MATERIALES COMPLEMENTARIOS	\$55,000.00	\$55,000.00	\$0.00
24901	OTROS MATERIALES Y ARTICULOS DE CONSTRUCCION Y REPARACION	\$61,000.00	\$115,435.09	\$54,435.09
25101	PRODUCTOS QUIMICOS BASICOS	\$7,000.00	\$7,000.00	\$0.00
25301	MEDICINAS Y PRODUCTOS FARMACEUTICOS	\$7,500.00	\$11,500.00	\$4,000.00
25601	FIBRAS SINTETICAS, HULES, PLASTICOS Y DERIVADOS	\$4,000.00	\$3,532.00	-\$468.00
26101	COMBUSTIBLES	\$50,000.00	\$223,558.09	\$173,558.09
26102	LUBRICANTES Y ADITIVOS	\$2,000.00	\$2,000.00	\$0.00
27101	VESTUARIOS Y UNIFORMES	\$138,500.00	\$143,546.00	\$5,046.00
27201	PRENDAS DE SEGURIDAD Y PROTECCION PERSONAL	\$3,000.00	\$3,000.00	\$0.00
27301	ARTICULOS DEPORTIVOS	\$40,000.00	\$27,000.00	-\$13,000.00
29101	HERRAMIENTAS MENORES	\$54,000.00	\$36,716.00	-\$17,284.00
29201	REFACCIONES Y ACCESORIOS MENORES DE EDIFICIOS	\$12,000.00	\$72,000.00	\$60,000.00
29401	REFACCIONES Y ACCESORIOS MENORES DE EQUIPO DE COMPUTO Y TECNOLOGIAS DE LA INFORMACION	\$15,000.00	\$93,855.00	\$78,855.00
29601	REFACCIONES Y ACCESORIOS MENORES DE EQUIPO DE TRANSPORTE	\$15,000.00	\$17,000.00	\$2,000.00
29801	REFACCIONES Y ACCESORIOS MENORES DE MAQUINARIA Y OTROS EQUIPOS	\$3,000.00	\$3,000.00	\$0.00
29901	REFACCIONES Y ACCESORIOS MENORES OTROS BIENES MUEBLES	\$46,500.00	\$164,799.50	\$118,299.50
30000	SERVICIOS GENERALES			
31102	ENERGIA ELECTRICA A ESCUELAS	\$0.00	\$343,772.00	\$343,772.00
31401	TELEFONIA TRADICIONAL	\$0.00	\$137,380.00	\$137,380.00
31701	SERVICIO DE ACCESO A INTERNET, REDES Y PROCESAMIENTO DE INFORMACION	\$0.00	\$1,125.20	\$1,125.20
31801	SERVICIO POSTAL	\$1,500.00	\$1,500.00	\$0.00
33101	SERVICIOS LEGALES, DE CONTABILIDAD, AUDITORIAS Y RELACIONADOS	\$50,000.00	\$160,391.64	\$110,391.64
33301	SERVICIOS DE INFORMATICA	\$12,000.00	\$204,601.00	\$192,601.00
33302	SERVICIOS DE CONSULTORIAS	\$48,976.00	\$507,753.27	\$458,777.27
33401	SERVICIOS DE CAPACITACION	\$162,500.00	\$173,952.00	\$11,452.00
33603	IMPRESIONES Y PUBLICACIONES OFICIALES	\$0.00	\$133,250.44	\$133,250.44
33801	SERVICIOS DE VIGILANCIA	\$0.00	\$50,670.00	\$50,670.00
34101	SERVICIOS FINANCIEROS Y BANCARIOS	\$12,000.00	\$12,000.00	\$0.00
34401	SEGUROS DE RESPONSABILIDAD PATRIMONIAL Y FIANZAS	\$0.00	\$159,490.00	\$159,490.00
34701	FLETES Y MANIOBRAS	\$15,000.00	\$25,214.56	\$10,214.56
35101	MANTENIMIENTO Y CONSERVACION DE INMUEBLES	\$30,000.00	\$88,250.00	\$58,250.00
35201	MANTENIMIENTO Y CONSERVACION DE MOBILIARIO Y EQUIPO	\$14,000.00	\$16,187.00	\$2,187.00
35301	INSTALACIONES	\$15,550.00	\$287,772.94	\$272,222.94
35401	INSTALACION, REPARACION Y MANTENIMIENTO DE EQUIPO E INSTRUMENTAL MEDICO Y DE LABORATORIO	\$0.00	\$6,441.00	\$6,441.00
35501	MANTENIMIENTO Y CONSERVACION DE EQUIPO DE TRANSPORTE	\$2,901.00	\$103,780.00	\$100,879.00
35701	MANTENIMIENTO Y CONSERVACION DE MAQUINARIA Y EQUIPO	\$0.00	\$68,443.21	\$68,443.21
35801	SERVICIOS DE LIMPIEZA Y MANEJO DE DESECHOS	\$0.00	\$16,000.00	\$16,000.00
35901	SERVICIOS DE JARDINERIA Y FUMIGACION	\$36,000.00	\$36,000.00	\$0.00
36201	DIFUSION POR RADIO, TELEVISION Y OTROS MEDIOS DE MENSAJES COMERCIALES PARA PROMOVER LA VENTA DE PRODUCTOS O SERVICIOS	\$10,000.00	\$18,213.00	\$8,213.00
37101	PASAJES AEREOS	\$199,200.00	\$117,205.00	-\$81,995.00
37201	PASAJES TERRESTRES	\$74,400.00	\$65,557.00	-\$8,843.00
37501	VIATICOS EN EL PAIS	\$213,100.00	\$248,850.00	\$35,750.00
37502	GASTOS DE CAMINO	\$158,300.00	\$164,300.00	\$6,000.00
37601	VIATICOS EN EL EXTRANJERO	\$0.00	\$5,120.28	\$5,120.28

Sistema Estatal de Evaluación
Instituto Tecnológico Superior de Puerto Peñasco
ANALISIS DE LAS VARIACIONES PROGRAMATICO-PRESUPUESTAL
CUENTA PUBLICA 2020

37801	SERVICIOS INTEGRALES DE TRASLADO Y VIATICOS	\$94,650.00	\$162,978.01	\$68,328.01
37901	CUOTAS	\$0.00	\$13,175.00	\$13,175.00
38201	GASTOS DE ORDEN SOCIAL Y CULTURAL	\$58,000.00	\$70,981.60	\$12,981.60
38301	CONGRESOS Y CONVENCIONES	\$31,000.00	\$31,000.00	\$0.00
39201	IMPUESTOS Y DERECHOS	\$560,685.00	\$659,708.00	\$99,023.00
40000	TRANSFERENCIAS, ASIGNACIONES, SUBSIDIOS Y OTRAS AYUDAS			
41107	INVERSIONES FINANCIERAS Y OTRAS PROVISIONES	\$5,258,850.00	\$4,255,870.00	-\$1,002,980.00
44105	GASTOS POR SERVICIOS DE TRASLADO DE PERSONAS	\$136,100.00	\$7,255.55	-\$128,844.45
44203	BECAS DE EDUCACION MEDIA Y SUPERIOR	\$11,755.00	\$11,755.00	\$0.00
44204	FOMENTO DEPORTIVO	\$87,000.00	\$11,200.00	-\$75,800.00
60000	BIENES MUEBLES, INMUEBLES E INTAGIBLES			
51301	BIENES ARTISTICOS, CULTURALES Y CIENTIFICOS	\$0.00	\$6,898.00	\$6,898.00
51501	BIENES INFORMATICOS	\$0.00	\$280,134.00	\$280,134.00
51902	MOBILIARIO Y EQUIPO PARA ESCUELAS, LABORATORIOS Y TALLERES	\$0.00	\$38,548.00	\$38,548.00
54101	AUTOMOVILES Y CAMIONES	\$0.00	\$520,000.00	\$520,000.00
56401	SISTEMAS DE AIRE ACONDICIONADO, CALEFACCION Y DE REFRIGERACION INDUSTRIAL Y COMERCIAL	\$0.00	\$19,421.00	\$19,421.00
56601	MAQUINARIA Y EQUIPO ELECTRICO Y ELECTRONICO	\$0.00	\$19,546.00	\$19,546.00

Ampliaciones acumuladas al cuarto trimestre:

Concepto	Recurso	Importe
Recursos varios etiquetados a ejercer en el presente año.	Remanente	188,250
Ampliación Presupuestal para el ejercicio fiscal 2020, autorizado mediante oficio M00/1339/2020; para pago del Incremento Salarial y Prestaciones Bienales (variación faltante)	Federal	50,176
Ampliación Presupuestal para el ejercicio fiscal 2020, autorizado mediante oficio M00/1649/2020, como complemento	Federal	195,000
Ampliación destinada para cubrir el pago de Inscripciones de ANFEI	Ingreso Propio	15,000

Del presupuesto proyectado a ministrar por parte del Gobierno Estatal que pendiente el ingreso de lo siguiente:

CONCEPTO	IMPORTE
Incremento Salarial, autorizado mediante oficio No.M00/1339/2020, solicitado mediante nuestro oficio DG-201/2020	\$ 643,970.00
Retención de Ministraciones de Nomina (10 por ciento)	\$ 994,856.02
Ministraciones del Gasto de operación de Julio a diciembre del 2020	\$ 43,023.00
Impuesto para el pago de 2%	\$ 485,060.00
Recursos comprometidos pendientes de depositar (Transferencias, Asignaciones, Subsidios y Otras Ayudas)	\$ 2,222,784.07
Ampliación del Gasto de operación derivado de la ampliación presupuestal por parte de Gobierno Federal (oficio M00/1649/2020),	\$ 195,000.00
SUMA	\$ 4,584,693.09

Sistema Estatal de Evaluación
Instituto Tecnológico Superior de Puerto Peñasco
ANALISIS DE LAS VARIACIONES PROGRAMATICO-PRESUPUESTAL
CUENTA PUBLICA 2020

En cuanto a los programado en la Ley de Ingresos 2020, el Instituto proyecto la captación de \$ 3,048,880 en el concepto de Ingreso Propio, sin embargo, solo se captó \$2,276,921.66, quedando por recaudar un importe de \$771,958.34 pesos.

En cuanto al Gobierno Federal se recibió en un 100% lo calendarizado a ministrar durante el ejercicio fiscal 2020.

Cabe señal que en el formato del Anexo se informa que **Las Variaciones en las partidas No afecta del cumplimiento de la Estructura Programática para el ejercicio 2020**, ni el cumplimiento de las metas programadas durante el año. Cabe señalar, que en algunos casos esto viene a reforzar el cumplimiento de dichas programaciones o bien en el cumplimiento de las actividades de los programas de trabajo de las áreas del Instituto.

En los Formatos Formato CPCA, que se informan en el apartado II.- Información Presupuestaria siendo estos:

CPCA-II-01.-Estado Analítico de Ingresos

En este apartado se modificó, el reporte del ingreso por parte de la federación, informándolo en el concepto de:

“Participaciones, Aportaciones, Convenios, Incentivos Derivados de la Colaboración Fiscal y Fondos Distintos de Aportaciones”

INSTITUTO TECNOLOGICO SUPERIOR DE PUERTO PEÑASCO
Conciliación entre los Ingresos Presupuestarios
(Cifras en pesos)

1. Ingreso Excedente		
Recurso Excedente		\$ 15,897,752.00
2. Ingreso Modificado		\$ 22,431,494.00
Gobierno federal		\$ 22,186,318.00
Incremento Salarial federal		\$ 50,176.00
Complemento de Gasto de operación federal		\$ 195,000.00
El Presupuesto Federal 2020; autorizado formará parte de las columnas de modificado tanto para ingresos como para egresos, debido a que este recurso no forma parte de la Ley de Ingresos y Presupuesto de Ingresos del Gobierno del Estado para el 2020, este no está presentado ante el Congreso		
3.-Recurso No Recaudado		\$ 6,533,742.37
Ingreso Propio		\$ 771,958.34
Gobierno Estatal		\$ 5,761,784.03

Ingresos final (1-2+3)

0

Sistema Estatal de Evaluación
Instituto Tecnológico Superior de Puerto Peñasco
ANALISIS DE LAS VARIACIONES PROGRAMATICO-PRESUPUESTAL
CUENTA PUBLICA 2020

CPCA-II-02.-Estado Analítico de Ingresos Detallado-LDF

CPCA-II-03.-Conciliación entre los Ingresos Presupuestarios y Contables

CPCA-II-04.-Estado Analítico del Ejercicio Presupuesto de Egresos

CPCA-II-05.-Estado Analítico del Ejercicio Presupuesto de Egresos Detallado-LDF, Clasificación Por Objeto del Gasto

CPCA-II-06.-Estado Analítico del Ejercicio Presupuesto de Egresos, Clasificación Económica (Por Tipo de Gasto)

CPCA-II-07.-Estado Analítico del Ejercicio Presupuesto de Egresos, Por Unidad Administrativa. - En este formato se está informando solo la unidad administrativa reportada mediante cuenta presupuestal siendo esta la unidad Instituto Tecnológico Superior de Puerto Peñasco.

CPCA-II-08.-Estado Analítico del Ejercicio Presupuesto de Egresos Detallado-LDF Por Unidad Administrativa

CPCA-II-09.-Estado Analítico del Ejercicio Presupuesto de Egresos, Clasificación Administrativa, Por Poderes

CPCA-II-10.-Estado Analítico del Ejercicio Presupuesto de Egresos, Clasificación Administrativa, Por tipo de Organismo o Entidad Paraestatal

CPCA-II-11.-Estado Analítico del Ejercicio Presupuesto de Egresos, Clasificación Funcional (Finalidad y Función)

CPCA-II-12.-Estado Analítico del Ejercicio Presupuesto de Egresos -Detallado-LDF, Clasificación Funcional (Finalidad y Función)

CPCA-II-13.-Estado Analítico del Ejercicio Presupuesto de Egresos, Por Partida del Gasto

CPCA-II-14.-Estado Analítico del Ejercicio Presupuesto de Egresos - Detallado-LDF, (Clasificación de Servicios Personales por Categoría)

CPCA-II-15.-Conciliación entre los Egresos Presupuestarios y los Gastos Contables

En los Formatos CPCA, que se informan en el apartado II.- Información Presupuestaria siendo estos:

Matrícula en programas acreditados; El instituto actualmente cuenta con cuatro carreras educativas de las cuales tres de ellas se encuentran acreditadas, siendo: Lic. administración con 230 alumnos; Ing. en sistemas computacionales con 124 alumnos e Ing. civil con 133 alumnos, dando un total de 487 alumnos.

Índice de eficiencia terminal.- Este indicador quedo por 88%; quedando a 8 alumnos por debajo de la meta, lo anterior, debido a que en el trayecto algunos alumnos no culminaron sus residencias profesionales.

Titulados; para el índice de titulación, la meta alcanzo un total de 7 alumnos titulado, 1 de la carrera de Lic. en administración, 1 de la carrera de Ing. en sistemas computacionales, 4 de Ing. industrial y 1 Ing. civil.



Sistema Estatal de Evaluación
Instituto Tecnológico Superior de Puerto Peñasco
ANALISIS DE LAS VARIACIONES PROGRAMATICO-PRESUPUESTAL
CUENTA PUBLICA 2020

Personal administrativo capacitado; como parte de las metas y en apego al sistema de gestión de la calidad, el instituto programo cursos de capacitación para el personal administrativo (servicios, apoyo administrativo y directivo), siendo este enfocado a brindar las herramientas operativas de oficina. participación de 68 personas.

Índice de Calidad en los informes trimestrales. - Esta meta se cumplió en su totalidad al dar cumplimiento a la publicación de la información, en los apartado de transparencia esto de conformidad con la normalidad que se establece en la ley de transparencia en los artículos 70 y 80. Este indicador alcanzó un 100%.

Índice de Reprobación.- Este indicador su sentido es descendente, ya que este debe presentar un menor número de alumnos reprobados, para este indicador se programó como máximo una reprobación del 13% y se logró disminuirlo a un 9.13%. Con la aplicación del programa de tutorías grupal, el cual consiste en la asesoría de la (s) materia (s), en las que los alumnos presenten dificultades en el aprendizaje dentro del aula. esto con el fin de disminuir el índice de reprobación. las asesorías son parte importante de las estrategias para afrontar el alto índice de reprobación

Docentes capacitados o actualizados; como parte de las metas académicas, es capacitar y actualizar al personal docente, durante el cuarto trimestre se actualizo a 38 docentes que conforman a las cuatro carreras siendo: Lic. administración, Ing. civil, Ing. industrial e Ing. en sistemas computacionales.

Docentes Participantes en Proyectos de Investigación; como parte de las funciones del personal docente de tiempo completo, es llevar a cabo investigación, por ello durante el año 2020, 9 docentes participaron en la integración de proyectos de investigación.

Profesores de Tiempo Completo con perfil deseable PRODEP; actualmente el instituto cuenta con 5 profesores de tiempo completo con perfil deseable PRODEP.

Porcentaje de decremento en número de observaciones de auditoria al informe de cuenta pública; Durante la evaluación del ejercicio 2019; el instituto presenta una observación misma que se encuentra parcialmente solventada siendo esta: al efectuar los trabajos de fiscalización dentro de la auditoría financiera al sujeto fiscalizado denominado instituto tecnológico superior de puerto peñasco que se encuentra ubicada en boulevard tecnológico s/n, colonia centro sur, puerto peñasco, sonora, realizando dicha revisión en el domicilio que se hace mención, lo anterior por el ejercicio 2019, respecto al capítulo 1000 denominado "servicios personales", se observó una diferencia acumulada por \$92,821 en el cálculo del concepto impuesto sobre la renta (ISR) retenido por sueldos y salarios correspondientes a la segunda quincena de abril y primera quincena de septiembre de 2019, que resulta de comparar el ISR retenido por el ente público por \$ 171,854 con el ISR determinado por los auditores del ISAF por \$264,675, a la cual el instituto está presentando la evidencia para solventarla.

Numero de Rendición de cuentas; se presentó el informe de rendición por parte de la dirección, en el cual se informa de los aspectos financieros, actividades académicas e institucionales.

Sistema Estatal de Evaluación
Instituto Tecnológico Superior de Puerto Peñasco
ANALISIS DE LAS VARIACIONES PROGRAMATICO-PRESUPUESTAL
CUENTA PUBLICA 2020

Satisfacción en la presentación de los servicios institucionales; esta meta no se realizó, justificación: con la finalidad de evitar contagio, propagación y brote de COVID 2019 dentro del plantel, se tiene planeado llevar a cabo la implementación de medidas sanitarias y de prevención establecidas en los protocolos recomendados por el sector salud, ello con el objetivo de preservar la vida y la salud en los miembros de nuestra comunidad tecnológica; medida no2.-se recomienda que los docentes y alumnos sigan realizando sus actividades académicas a través de la plataforma virtual, durante el tiempo que resta del periodo semestral, a fin de evitar contagios en la comunidad estudiantil del plantel y preservar la salud. por lo cual los alumnos, no tuvieron contacto, con los servicios que se evalúan; sin embargo, se aplicaron los mantenimientos, programados.

Estudiantes Becados.- El instituto para este ciclo escolar 2020, otorgo 97 becas distribuidas en: 51 aprovechamiento (los dos primeros lugares de cada salón); 29 becas de extraescolares (permanencia de los alumnos que participan en actividades deportivas, culturales y cívicas); 17 becas de institucionales. este indicador se refleja que el 16% de la matrícula total de 601 alumnos, están beneficiados.

Proporción de Estudiantes en Actividades Culturales y Cívicas.- para este indicador se tenía programado la participación de 50 alumnos, sin embargo, esta se superó con la participación de 31 alumnos más, esto derivado de la apertura de tres ramas siendo: danza, rondalla y ajedrez, lo cual viene a fortalecer las Actividades culturales y cívicas.

Proporción de Estudiantes en Actividades Deportivas.- Para el ciclo escolar 2020-2021, se inscribieron un total de 100 alumnos en actividades deportivas, actualmente se cuenta con las ramas de beis boll, basquet bol, futbol varonil y femenil, tae koo do.

Índice de calidad de los informes trimestrales.- Se presentó y atendió la captura de la información de los formatos que integran al ETCA; atendió a la metodología: fecha de presentación, presentación, información contable, información presupuestal, información programática, información complementaria, sin embargo, esta meta quedo por dejado del 100 %, lo anterior , debido a que, en dos trimestres, en la revisión ciertos formatos presentaron error en el llenado.

Cobertura en el entorno.- El indicador de cobertura para el instituto se determina del total de alumnos que egresan de educación media superior de la localidad (preparatorias: cobach, cet-mar, colegio sonora a.c.). si bien esta meta se modificó de su inicio debido a la pandemia por la que se atravesó durante el 2020, teniendo un impacto en los jóvenes, en la toma de decisión para continuar con sus estudios.

Atención a la demanda de nuevo ingreso.- El indicador de atención a la demanda de nuevo ingreso, se cumplió al 100% con el ingresos de 180 alumnos en los cuatro programas educativos.

Egresados incorporados al mercado laboral.- Para este indicador se localizaron a 45 egresados de un total de 56 egresados, de los cuales se identificaron que 43 trabajan y 2 estudian. esto representa que se localizó un 80% de los egresados.

ANEXO 3

FINANCIERA DE LAS ENTIDADES FEDERATIVAS Y LOS MUNICIPIOS

INSTITUTO TECNOLÓGICO SUPERIOR DE PUERTO PEÑASCO							
Guía de Cumplimiento de la Ley de Disciplina Financiera de las Entidades Federativas y Municipios							
Del 1 de enero al 31 de diciembre del 2020							
Indicadores de Observancia (c)	Implementación			Resultado		Fundamento (h)	Comentarios (i)
	SI	NO					
	Mecanismo de Verificación (d)	Fecha estimada de cumplimiento (e)	Monto o valor (f)	Unidad (pesos/porcentaje) (g)			
INDICADORES PRESUPUESTARIOS							
A. INDICADORES CUANTITATIVOS							
1 Balance Presupuestario Sostenible (j)							
a.	Propuesto	Iniciativa de Ley de Ingresos y Proyecto de Presupuesto de Egresos	31/12/2020	49,428,145.34	pesos	Art. 6 y 19 de la LDF	Presupuesto total autorizado, sin incrementos
b.	Aprobado	Ley de Ingresos y Presupuesto de Egresos	31/12/2020	49,428,145.34	pesos	Art. 6 y 19 de la LDF	Presupuesto total autorizado, sin incrementos
c.	Ejercido	Cuenta Pública / Formato 4 LDF	31/12/2020	42,840,513.00	pesos	Art. 6 y 19 de la LDF	Presupuesto total autorizado
2 Balance Presupuestario de Recursos Disponibles Sostenible (k)							
a.	Propuesto	Iniciativa de Ley de Ingresos y Proyecto de Presupuesto de Egresos	31/12/2020	49,861,574.00	pesos	Art. 6 y 19 de la LDF	Presupuesto total autorizado, con aplicaciones
b.	Aprobado	Ley de Ingresos y Presupuesto de Egresos	31/12/2020	49,861,574.00	pesos	Art. 6 y 19 de la LDF	Presupuesto total autorizado, con aplicaciones
c.	Ejercido	Cuenta Pública / Formato 4 LDF	31/12/2020	42,840,513.00	pesos	Art. 6 y 19 de la LDF	
3 Financiamiento Neto dentro del Techo de Financiamiento Neto (l)							
a.	Propuesto	Iniciativa de Ley de Ingresos	31/12/2020	0.00	pesos	Art. 6, 19 y 46 de la LDF	
b.	Aprobado	Ley de Ingresos	31/12/2020	0.00	pesos	Art. 6, 19 y 46 de la LDF	
c.	Ejercido	Cuenta Pública / Formato 4 LDF	31/12/2020	0	pesos	Art. 6, 19 y 46 de la LDF	
4 Recursos destinados a la atención de desastres naturales							
a.	Asignación al fideicomiso para desastres naturales (m)						
	a.1 Aprobado	Reporte Trim. Formato 6 a)	31/12/2020	NO APLICA	pesos	Art. 9 de la LDF	No aplica este apartado
	a.2 Pagado	Cuenta Pública / Formato 6 a)	31/12/2020	NO APLICA	pesos	Art. 9 de la LDF	No aplica este apartado
b.	Aportación promedio realizada por la Entidad Federativa durante los 5 ejercicios previos, para infraestructura dañada por desastres naturales (n)	Autorizaciones de recursos aprobados por el FONDEN	31/12/2020	NO APLICA	pesos	Art. 9 de la LDF	No aplica este apartado
c.	Saldo del fideicomiso para desastres naturales (o)	Cuenta Pública / Auxiliar de Cuentas	31/12/2020	NO APLICA	pesos	Art. 9 de la LDF	No aplica este apartado
d.	Costo promedio de los últimos 5 ejercicios de la reconstrucción de infraestructura dañada por desastres naturales (p)	Autorizaciones de recursos aprobados por el FONDEN	31/12/2020	NO APLICA	pesos	Art. 9 de la LDF	No aplica este apartado
5 Techo para servicios personales (q)							
a.	Asignación en el Presupuesto de Egresos	Reporte Trim. Formato 6 d)	31/12/2020	38,991,348.00	pesos	Art. 10 y 21 de la LDF	Presupuesto autorizado y ampliaciones
b.	Ejercido	Reporte Trim. Formato 6 d)	31/12/2020	37,367,809.00	pesos	Art. 13 fracc. V y 21 de la LDF	
6 Previsiones de gasto para compromisos de pago derivados de APPs (r)							
a.	Asignación en el Presupuesto de Egresos	Presupuesto de Egresos	31/12/2020	NO APLICA	pesos	Art. 11 y 21 de la LDF	NO APLICA
7 Techo de ADEFAS para el ejercicio fiscal (s)							
a.	Propuesto	Proyecto de Presupuesto de Egresos	31/12/2020	0	pesos	Art. 12 y 20 de la LDF	
b.	Aprobado	Reporte Trim. Formato 6 a)	31/12/2020	0	pesos	Art. 12 y 20 de la LDF	
c.	Ejercido	Cuenta Pública / Formato 6 a)	31/12/2020	0	pesos	Art. 12 y 20 de la LDF	



B. INDICADORES CUALITATIVOS							
1 Iniciativa de Ley de Ingresos y Proyecto de Presupuesto de Egresos							
a.	Objetivos anuales, estrategias y metas para el ejercicio fiscal (t)	Iniciativa de Ley de Ingresos y Proyecto de Presupuesto de Egresos	31/12/2020	49,428,145.34	pesos	Art. 5 y 18 de la LDF	
b.	Proyecciones de ejercicios posteriores (u)	Iniciativa de Ley de Ingresos y Proyecto de Presupuesto de Egresos / Formatos 7 a) y b)	31/12/2020	0.00	pesos	Art. 5 y 18 de la LDF	
c.	Descripción de riesgos relevantes y propuestas de acción para enfrentarlos (v)	Iniciativa de Ley de Ingresos y Proyecto de Presupuesto de Egresos	31/12/2020	0.00	pesos	Art. 5 y 18 de la LDF	
d.	Resultados de ejercicios fiscales anteriores y el ejercicio fiscal en cuestión (w)	Iniciativa de Ley de Ingresos y Proyecto de Presupuesto de Egresos / Formatos 7 c) y d)	31/12/2020	0.00	pesos	Art. 5 y 18 de la LDF	
e.	Estudio actuarial de las pensiones de sus trabajadores (x)	Proyecto de Presupuesto de Egresos / Formato 8	31/12/2020	0.00	pesos	Art. 5 y 18 de la LDF	
2 Balance Presupuestario de Recursos Disponibles, en caso de ser negativo							
a.	Razones excepcionales que justifican el Balance Presupuestario de Recursos Disponibles negativo (y)	Iniciativa de Ley de Ingresos o Proyecto de Presupuesto de Egresos	31/12/2020	0	pesos	Art. 6 y 19 de la LDF	
b.	Fuente de recursos para cubrir el Balance Presupuestario de Recursos Disponibles negativo (z)	Iniciativa de Ley de Ingresos o Proyecto de Presupuesto de Egresos	31/12/2020	0	pesos	Art. 6 y 19 de la LDF	
c.	Número de ejercicios fiscales y acciones necesarias para cubrir el Balance Presupuestario de Recursos Disponibles negativo (aa)	Iniciativa de Ley de Ingresos o Proyecto de Presupuesto de Egresos	31/12/2020	0	pesos	Art. 6 y 19 de la LDF	
d.	Informes Trimestrales sobre el avance de las acciones para recuperar el Balance Presupuestario de Recursos Disponibles (bb)	Reporte Trim. y Cuenta Pública	31/12/2020	0	pesos	Art. 6 y 19 de la LDF	
3 Servicios Personales							
a.	Remuneraciones de los servidores públicos (cc)	Proyecto de Presupuesto	31/12/2020		pesos	Art. 10 y 21 de la LDF	
b.	Provisiones salariales y económicas para cubrir incrementos salariales, creación de plazas y otros (dd)	Proyecto de Presupuesto	31/12/2020			Art. 10 y 21 de la LDF	
INDICADORES DEL EJERCICIO PRESUPUESTARIO							
A. INDICADORES CUANTITATIVOS							
1 Ingresos Excedentes derivados de Ingresos de Libre Disposición							
a.	Monto de Ingresos Excedentes derivados de ILD (ee)	Cuenta Pública / Formato 5	31/12/2020	0	pesos	Art. 14 y 21 de la LDF	
b.	Monto de Ingresos Excedentes derivados de ILD destinados al fin del A.14, fracción I de la LDF (ff)	Cuenta Pública	31/12/2020	0	pesos	Art. 14 y 21 de la LDF	
c.	Monto de Ingresos Excedentes derivados de ILD destinados al fin del A.14, fracción II, a) de la LDF (gg)	Cuenta Pública	31/12/2020	0	pesos	Art. 14 y 21 de la LDF	
d.	Monto de Ingresos Excedentes derivados de ILD destinados al fin del A.14, fracción II, b) de la LDF (hh)	Cuenta Pública	31/12/2020	0	pesos	Art. 14 y 21 de la LDF	

	a.	Monto de Ingresos Excedentes derivados de ILD destinados al fin del artículo noveno transitorio de la LDF (ii)			31/12/2020	0	pesos	Art. Noveno Transitorio de la LDF	
B. INDICADORES CUALITATIVOS									
	1	Análisis Costo-Beneficio para programas o proyectos de inversión mayores a 10 millones de UDIS (jj)	Página de internet de la Secretaría de Finanzas o Tesorería Municipal		31/12/2020	NO APLICA		Art. 13 frac. III y 21 de la LDF	
	2	Análisis de conveniencia y análisis de transferencia de riesgos de los proyectos APPs (kk)	Página de internet de la Secretaría de Finanzas o Tesorería Municipal		31/12/2020	NO APLICA		Art. 13 frac. III y 21 de la LDF	
	3	Identificación de población objetivo, destino y temporalidad de subsidios (ll)	Página de internet de la Secretaría de Finanzas o Tesorería Municipal		31/12/2020	NO APLICA		Art. 13 frac. VII y 21 de la LDF	
INDICADORES DE DEUDA PÚBLICA									
A. INDICADORES CUANTITATIVOS									
	1	Obligaciones a Corto Plazo							
	a.	Límite de Obligaciones a Corto Plazo (mm)			31/12/2020	296,588.87	pesos	Art. 30 frac. I de la LDF	
	b.	Obligaciones a Corto Plazo (nn)			31/12/2020	0	pesos	Art. 30 frac. I de la LDF	