



**EDUCACIÓN**  
SECRETARÍA DE EDUCACIÓN PÚBLICA



TECNOLÓGICO  
NACIONAL DE MÉXICO



Instituto Tecnológico Superior de Puerto Peñasco

"2020, Año de Leona Vicario, Benemérita Madre de la Patria"

GOBIERNO DEL ESTADO DE SONORA  
SECRETARÍA DE HACIENDA

**RECIBIDO**  
**02 MAR 2020**

SUBSECRETARÍA DE EGRESOS  
MARCIA LÓPEZ MUÑOZ

Instituto Tecnológico Superior de Puerto Peñasco.  
Puerto Peñasco, Sonora a 02 de Marzo 2020  
No. de Oficio SSA-011-2020  
Asunto: Cuenta Pública 2019.

C.P. GUSTAVO L. RODRIGUEZ LOZANO  
SUBSECRETARIO DE EGRESOS DE LA SECRETARIA DE HACIENDA  
P R E S E N T E.-

En el marco de la Cuenta Pública estatal anexo a la presente el informe anual correspondiente al ejercicio presupuestal 2019 en términos de la ley de contabilidad gubernamental y los acuerdos del Consejo Estatal de armonización contable; la información consiste en:

- I. - Información Contable.
  - II.- Información presupuestaria
  - III.- Información programática.
  - IV.- Información Complementaria.
- Anexo: Listado de Formatos CPCA

**SECRETARIA DE HACIENDA**  
**SUBSECRETARIA DE EGRESOS**  
**RECIBIDO**  
**02 MAR. 2020**  
**DIRECCION GENERAL DE PLANEACION Y EVALUACION**

Esta información se presenta en formatos de forma impresa y Correo electrónico [organismos@egresos.sonora.gob.mx](mailto:organismos@egresos.sonora.gob.mx). Sin otro particular aprovecho para reiterarle mi más alta y distinguida consideración.

A T E N T A M E N T E

*Joaquín López Arredondo*  
C.P. JOAQUIN LOPEZ ARREDONDO

SUBDIRECTOR DE SERVICIOS ADMINISTRATIVOS



**SUBDIRECCION DE SERVICIOS ADMINISTRATIVOS**

- c.c.p C.P. Raúl Navarro Gallegos/Secretaria de Hacienda.
- c.c.p C.P. José Rene Estrada Félix/Dirección General de Planeación y Evaluación
- c.c.p.(Digital) Lic Delia Guadalupe Gamboa Montaño/Dirección de Control Presupuestal
- c.c.p. Archivo



Secretaría de Hacienda

02 MAR 2020



Bld. Tecnológico S/N, Col. Centro Sur, Puerto Peñasco, Sonora, México  
Tels. 638 383 1100, 638 383 1217 Ext. 0, e-mail: [direccion@puertopenasco.tecnm.mx](mailto:direccion@puertopenasco.tecnm.mx)

[www.tecnm.mx](http://www.tecnm.mx) | [www.puertopenasco.tecnm.mx](http://www.puertopenasco.tecnm.mx)

**RECIBIDO**




Nombre de la Entidad  
Estado de Situación Financiera  
Al 31 de Diciembre de 2019


CPCA-I-01


CUENTA PÚBLICA 2019

ACTIVO	2019	2018	PASIVO	2019	2018
<b>Activo Circulante</b>			<b>Pasivo Circulante</b>		
Efectivo y Equivalentes	7,782,643.71	9,379,298.72	Cuentas por Pagar a Corto Plazo	4,414,736.83	4,888,698.10
Derechos a Recibir Efectivo o Equivalentes	460,073.09	535,633.90	Documentos por Pagar a Corto Plazo	0	0
Derechos a Recibir Bienes o Servicios	-	12,999.90	Porción a Corto Plazo de la Deuda Pública a Largo Plazo	0	0
Inventarios	-	-	Títulos y Valores a Corto Plazo	0	0
Almacenes	-	-	Pasivos Diferidos a Corto Plazo	0	0
Estimación por Pérdida o Deterioro de Activos Circulantes	-	-	Fondos y Bienes de Terceros en Garantía y/o Administración a Corto Plazo	0	0
Otros Activos Circulantes	66,522.00	66,522.00	Provisiones a Corto Plazo	0	0
			Otros Pasivos a Corto Plazo	423,408.00	452,429.00
<b>Total de Activos Circulantes</b>	<b>8,309,238.80</b>	<b>9,968,454.72</b>	<b>Total de Pasivos Circulantes</b>	<b>4,838,144.83</b>	<b>5,341,127.10</b>
<b>Activo No Circulante</b>			<b>Pasivo No Circulante</b>		
Inversiones Financieras a Largo Plazo	-	-	Cuentas por Pagar a Largo Plazo	-	-
Derechos a Recibir Efectivo o Equivalentes a Largo Plazo	-	-	Documentos por Pagar a Largo Plazo	-	-
Bienes Inmuebles, Infraestructura y Construcciones en Proceso	29,432,897.27	29,432,897.27	Deuda Pública a Largo Plazo	-	-
Bienes Muebles	10,135,248.25	11,114,204.96	Pasivos Diferidos a Largo Plazo	-	-
Activos Intangibles	-	356,614.17	Fondos y Bienes de Terceros en Garantía y/o en Administración a Largo Plazo	-	-
Depreciación, Deterioro y Amortización Acumulada de Bienes	-	-	Provisiones a Largo Plazo	-	-
Activos Diferidos	-	-			
Estimación por Pérdida o Deterioro de Activos no Circulantes	-	-			
Otros Activos no Circulantes	-	-			
<b>Total de Activos No Circulantes</b>	<b>28,587,343.65</b>	<b>30,307,553.19</b>	<b>Total de Pasivos No Circulantes</b>	<b>-</b>	<b>-</b>
<b>Total de Activos</b>	<b>36,896,582.45</b>	<b>40,276,007.91</b>	<b>Total de Pasivo</b>	<b>4,838,144.83</b>	<b>5,341,127.10</b>
			<b>Hacienda Pública/Patrimonio</b>		
			<b>Hacienda Pública/Patrimonio Contribuido</b>	<b>44,302,690.33</b>	<b>44,302,690.33</b>
			Aportaciones	23,482,757.53	23,482,757.53
			Donaciones de Capital	20,819,932.80	20,819,932.80
			Actualización de la Hacienda Pública/Patrimonio	-	-
			<b>Hacienda Pública/Patrimonio Generado</b>	<b>12,244,252.71</b>	<b>9,367,809.52</b>
			Resultados del Ejercicio (Ahorro/ Desahorro)	3,806,071.36	4,652,617.70
			Resultados de Ejercicios Anteriores	16,050,324.07	14,020,427.22
			Revalúos	-	-
			Reservas	-	-
			Rectificaciones de Resultados de Ejercicios Anteriores	-	-
			<b>Exceso o Insuficiencia en la Actualización de la Hacienda Pública/Patrimonio</b>	<b>-</b>	<b>-</b>
			Resultado por Posición Monetaria	-	-
			Resultado por Tenencia de Activos no Monetarios	-	-
			<b>Total Hacienda Pública/Patrimonio</b>	<b>32,058,437.62</b>	<b>34,934,880.81</b>
			<b>Total de Pasivo y Hacienda Pública/Patrimonio</b>	<b>36,896,582.45</b>	<b>40,276,007.91</b>

\*Bajo protesta de decir verdad declaramos que los Estados Financieros y sus Notas, son razonablemente correctos y son responsabilidad del emisor\*

  
C.P. Viridiana Figueroa Burciaga  
Departamento de Servicios Financieros

  
C.P. Joaquin López Arredondo  
Subdirector de Servicios Administrativos

  
L.E. María Jesús Reyes Ortiz  
Directora General



Nombre de la Entidad  
**Estado de Situación Financiera - Detallado - LDF**  
 Al 01 de enero de 2018 y al 31 de Diciembre de 2019 (b)

CPCA-1-02

CUENTA PÚBLICA 2019

Concepto (c)	2019		31 de diciembre de 2018	
	ACTIVO	PASIVO	ACTIVO	PASIVO
<b>Activo Circulante</b>				
<b>a. Efectivo y Equivalentes (a=a1+a2+a3+a4+a5+a6+a7)</b>	7,782,643.71	9,379,298.72	4,414,736.83	4,888,698.10
a1) Efectivo	-	4,638.00	-60,381	3,194.49
a2) Bancos/Tesorería	7,782,644	9,374,661	881,833	32,535.39
a3) Bancos/Dependencias y Otros	-	-	-	-
a4) Inversiones Temporales (Hasta 3 meses)	-	-	-	-
a5) Fondos con Afectación Específica	0	-	-	-
a6) Depósitos de Fondos de Terceros en Garantía y/o Administración	-	-	-	-
a7) Otros Efectivos y Equivalentes	-	-	2,561,409.11	1,993,391.89
<b>b. Derechos a Recibir Efectivo o Equivalentes (b=b1+b2+b3+b4+b5+b6+b7)</b>	460,073.09	535,633.69	1,912,827.05	2,859,576.53
b1) Inversiones Financieras de Corto Plazo	-	-	-	-
b2) Cuentas por Cobrar a Corto Plazo	-	-	-	-
b3) Deudores Diversos por Cobrar a Corto Plazo	416,008.33	458,617.83	-	-
b4) Ingresos por Recuperar a Corto Plazo	-	-	-	-
b5) Deudores por Anticipos de la Tesorería a Corto Plazo	25,120.00	64,366.33	-	-
b6) Préstamos Otorgados a Corto Plazo	-	-	-	-
b7) Otros Derechos a Recibir Efectivo o Equivalentes a Corto Plazo	18,944.76	12,649.53	-	-
<b>c. Derechos a Recibir Bienes o Servicios (c=c1+c2+c3+c4+c5)</b>	-	12,999.99	-	-
c1) Anticipo a Proveedores por Adquisición de Bienes y Prestación de Servicios a Corto Plazo	-	12,999.99	-	-
c2) Anticipo a Proveedores por Adquisición de Bienes Inmuebles y Muebles a Corto Plazo	-	-	-	-
c3) Anticipo a Proveedores por Adquisición de Bienes Intangibles a Corto Plazo	-	-	-	-
c4) Anticipo a Contratistas por Obras Públicas a Corto Plazo	-	-	-	-
c5) Otros Derechos a Recibir Bienes o Servicios a Corto Plazo	-	-	-	-
<b>d. Inventarios (d=d1+d2+d3+d4+d5)</b>	-	-	-	-
d1) Inventario de Mercancías para Venta	-	-	-	-
d2) Inventario de Mercancías Terminadas	-	-	-	-
d3) Inventario de Mercancías en Proceso de Elaboración	-	-	-	-
d4) Inventario de Materias Primas, Materiales y Suministros para Producción	-	-	-	-
d5) Bienes en Tránsito	-	-	-	-
e. Almacenes	-	-	-	-
<b>PASIVO</b>				
<b>Pasivo Circulante</b>				
<b>a. Cuentas por Pagar a Corto Plazo (a=a1+a2+a3+a4+a5+a6+a7+a8+a9)</b>			4,414,736.83	4,888,698.10
a1) Servicios Personales por Pagar a Corto Plazo			-60,381	3,194.49
a2) Proveedores por Pagar a Corto Plazo			881,833	32,535.39
a3) Contratistas por Obras Públicas por Pagar a Corto Plazo			-	-
a4) Participaciones y Aportaciones por Pagar a Corto Plazo			-	-
a5) Transferencias Otorgadas por Pagar a Corto Plazo			-	-
a6) Intereses, Comisiones y Otros Gastos de la Deuda Pública por Pagar a Corto Plazo			-	-
a7) Retenciones y Contribuciones por Pagar a Corto Plazo			2,561,409.11	1,993,391.89
a8) Devoluciones de la Ley de Ingresos por Pagar a Corto Plazo			-	-
a9) Otras Cuentas por Pagar a Corto Plazo			1,912,827.05	2,859,576.53
<b>b. Documentos por Pagar a Corto Plazo (b=b1+b2+b3)</b>			-	-
b1) Documentos Comerciales por Pagar a Corto Plazo			-	-
b2) Documentos con Contratistas por Obras Públicas por Pagar a Corto Plazo			-	-
b3) Otros Documentos por Pagar a Corto Plazo			-	-
<b>c. Porción a Corto Plazo de la Deuda Pública a Largo Plazo (c=c1+c2)</b>			-	-
c1) Porción a Corto Plazo de la Deuda Pública			-	-
c2) Porción a Corto Plazo de Arrendamiento Financiero			-	-
d. Títulos y Valores a Corto Plazo			-	-
<b>e. Pasivos Diferidos a Corto Plazo (e=e1+e2+e3)</b>			-	-
e1) Ingresos Cobrados por Adelantado a Corto Plazo			-	-
e2) Intereses Cobrados por Adelantado a Corto Plazo			-	-
e3) Otros Pasivos Diferidos a Corto Plazo			-	-
<b>f. Fondos y Bienes de Terceros en Garantía y/o Administración a Corto Plazo (f=f1+f2+f3+f4+f5+f6)</b>			-	-
f1) Fondos en Garantía a Corto Plazo			-	-
f2) Fondos en Administración a Corto Plazo			-	-
f3) Fondos Contingentes a Corto Plazo			-	-
f4) Fondos de Fideicomisos, Mandatos y Contratos Análogos a Corto Plazo			-	-
f5) Otros Fondos de Terceros en Garantía y/o Administración a Corto Plazo			-	-
f6) Valores y Bienes en Garantía a Corto Plazo			-	-

Concepto (c)	2019	31 de diciembre de 2018	Concepto (c)	2019	31 de diciembre de 2018
<b>f. Estimación por Pérdida o Deterioro de Activos Circulantes (f=(f1+f2) o Equivalentes</b>	-	-	<b>g. Provisiones a Corto Plazo (g=g1+g2+g3)</b>	-	-
f1) Estimaciones para Cuentas Incobrables por Derechos a Recibir Efectivo	-	-	g1) Provisión para Demandas y Juicios a Corto Plazo	-	-
f2) Estimación por Deterioro de Inventarios	-	-	g2) Provisión para Contingencias a Corto Plazo	-	-
<b>g. Otros Activos Circulantes (g=g1+g2+g3+g4)</b>	<b>66,522.00</b>	<b>66,522.00</b>	g3) Otras Provisiones a Corto Plazo	423,408.00	452,429.00
g1) Valores en Garantía	66,522.00	66,522.00	<b>h. Otros Pasivos a Corto Plazo (h=h1+h2+h3)</b>	423,408.00	452,429.00
g2) Bienes en Garantía (excluye depósitos de fondos)	-	-	h1) Ingresos por Clasificar	-	-
g3) Bienes Derivados de Embargos, Decomisos, Aseguramientos y Dación en Pago	-	-	h2) Recaudación por Participar	-	-
g4) Adquisición con Fondos de Terceros	-	-	h3) Otros Pasivos Circulantes	-	-
<b>IA. Total de Activos Circulantes (IA = a + b + c + d + e + f + g)</b>	<b>8,309,238.80</b>	<b>9,968,454.42</b>	<b>IIA. Total de Pasivos Circulantes (IIA = a + b + c + d + e + f + g + h)</b>	<b>4,838,144.83</b>	<b>5,341,127.10</b>
<b>Activo No Circulante</b>			<b>Pasivo No Circulante</b>		
a. Inversiones Financieras a Largo Plazo	-	-	a. Cuentas por Pagar a Largo Plazo	-	-
b. Derechos a Recibir Efectivo o Equivalentes a Largo Plazo	29,432,897.27	29,432,897.27	b. Documentos por Pagar a Largo Plazo	-	-
c. Bienes Inmuebles, Infraestructura y Construcciones en Proceso	10,135,248.38	11,114,204.96	c. Deuda Pública a Largo Plazo	-	-
d. Bienes Muebles	-	356,614.26	d. Pasivos Diferidos a Largo Plazo	-	-
e. Activos Intangibles	-	-	e. Fondos y Bienes de Terceros en Garantía y/o en Administración a Largo Plazo	-	-
f. Depreciación, Deterioro y Amortización Acumulada de Bienes	10,980,802.00	10,596,163.00	f. Provisiones a Largo Plazo	-	-
g. Activos Diferidos	-	-	<b>IIIB. Total de Pasivos No Circulantes (IIIB=a + b + c + d + e + f)</b>	-	-
h. Estimación por Pérdida o Deterioro de Activos no Circulantes	-	-	<b>II. Total del Pasivo (II = IIA + IIIB)</b>	4,838,144.83	5,341,127.10
i. Otros Activos no Circulantes	-	-	<b>HACIENDA PÚBLICA/PATRIMONIO</b>		
<b>IB. Total de Activos No Circulantes (IB = a + b + c + d + e + f + g + h + i)</b>	<b>28,587,343.65</b>	<b>30,307,553.49</b>	<b>IIIA. Hacienda Publical/Patrimonio Contribuido (IIIA = a + b + c)</b>	44,302,690.33	44,302,690.33
<b>II. Total del Activo (I = IA + IB)</b>	<b>36,896,582.45</b>	<b>40,276,007.91</b>	a. Aportaciones	23,482,757.53	23,482,757.53
			b. Donaciones de Capital	20,819,932.80	20,819,932.80
			c. Actualización de la Hacienda Publical/Patrimonio	-	-
			<b>IIIB. Hacienda Publical/Patrimonio Generado (IIIB = a + b + c + d + e)</b>	12,244,252.71	9,367,809.52
			a. Resultados del Ejercicio (Ahorro/ Desahorro)	3,806,071.36	4,652,617.70
			b. Resultados de Ejercicios Anteriores	16,050,324.07	14,020,427.22
			c. Revalúos	-	-
			d. Reservas	-	-
			e. Rectificaciones de Resultados de Ejercicios Anteriores	-	-
			<b>IIIC. Exceso o Insuficiencia en la Actualización de la Hacienda Publical/Patrimonio (IIIC = a + b)</b>	-	-
			a. Resultado por Posición Monetaria	-	-
			b. Resultado por Tenencia de Activos no Monetarios	-	-
			<b>IIII. Total Hacienda Publical/Patrimonio (IIII = IIIB + IIIC)</b>	32,058,437.52	34,934,880.81
			<b>IV. Total del Pasivo y Hacienda Publical/Patrimonio (IV = III + IIII)</b>	36,896,582.45	40,276,007.91

Elaboro  
Puesto

*Handwritten signature and initials*

Autorizó  
Puesto

*Handwritten signature*



Nombre de la Entidad  
Estado de Actividades  
Del 01 de Enero al 31 de Diciembre de 2019

CPCA-I-03

CUENTA PÚBLICA 2019

	2019	2018
<b>INGRESOS Y OTROS BENEFICIOS</b>		
<b>Ingresos de Gestión</b>	<b>2,399,747.12</b>	<b>2,182,223.37</b>
Impuestos	-	-
Cuotas y Aportaciones de Seguridad Social	-	-
Contribuciones de Mejoras	-	-
Derechos	-	-
Productos	-	-
Aprovechamientos	-	-
Ingresos por Venta de Bienes y Prestación de Servicios	2,399,747	2,182,223
<b>Participaciones, Aportaciones, Convenios, Incentivos Derivados de la Colaboración Fiscal, Fondos Distintos de Aportaciones, Transferencias, Asignaciones, Subsidios y Subvenciones, y Pensiones y Jubilaciones</b>	<b>42,439,705.30</b>	<b>41,582,355.58</b>
Participaciones, Aportaciones, Convenios, Incentivos Derivados de la Colaboración Fiscal y Fondos Distintos de Aportaciones	-	-
Transferencias, Asignaciones, Subsidios y Subvenciones, y Pensiones y Jubilaciones	42,439,705	41,582,356
<b>Otros Ingresos y Beneficios</b>	<b>-</b>	<b>-</b>
Ingresos Financieros	-	-
Incremento por Variación de Inventarios	-	-
Disminución del Exceso de Estimaciones por Pérdida o Deterioro u Obsolescencia	-	-
Disminución del Exceso de Provisiones	-	-
Otros Ingresos y Beneficios Varios	-	-
<b>Total de Ingresos y Otros Beneficios</b>	<b>44,839,452.42</b>	<b>43,764,578.95</b>
<b>GASTOS Y OTRAS PÉRDIDAS</b>	<b>40,482,846.70</b>	<b>38,847,715.52</b>
<b>Gastos de Funcionamiento</b>	<b>33,912,267</b>	<b>33,144,672</b>
Servicios Personales	2,630,248	1,663,768
Materiales y Suministros	3,940,332	4,039,275
Servicios Generales	165,895.70	129,996.32
<b>Transferencias, Asignaciones, Subsidios y Otras Ayudas</b>	<b>165,895.70</b>	<b>129,996.32</b>
Transferencias Internas y Asignaciones al Sector Público	-	-
Transferencias al Resto del Sector Público	-	-
Subsidios y Subvenciones	165,896	128,996
Ayudas Sociales	-	-
Pensiones y Jubilaciones	-	-
Transferencias a Fideicomisos, Mandatos y Contratos Análogos	-	-
Transferencias a la Seguridad Social	-	1,000
Donativos	-	-
Transferencias al Exterior	-	-
<b>Participaciones y Aportaciones</b>	<b>-</b>	<b>-</b>
Participaciones	-	-
Aportaciones	-	-
Convenios	-	-
<b>Intereses, Comisiones y Otros Gastos de la Deuda Pública</b>	<b>-</b>	<b>-</b>
Intereses de la Deuda Pública	-	-
Comisiones de la Deuda Pública	-	-
Gastos de la Deuda Pública	-	-
Costo por Coberturas	-	-
Apoyos Financieros	-	-
<b>Otros Gastos y Pérdidas Extraordinarias</b>	<b>384,638.66</b>	<b>134,249.41</b>
Estimaciones, Depreciaciones, Deterioros, Obsolescencia y Amortizaciones	384,639	134,249
Provisiones	-	-
Disminución de Inventarios	-	-
Aumento por Insuficiencia de Estimaciones por Pérdida o Deterioro u Obsolescencia	-	-
Aumento por Insuficiencia de Provisiones	-	-
Otros Gastos	-	-
<b>Inversión Pública</b>	<b>-</b>	<b>-</b>
Inversión Pública no Capitalizable	-	-
<b>Total de Gastos y Otras Pérdidas</b>	<b>41,033,381.06</b>	<b>39,111,961.25</b>
<b>Resultados del Ejercicio (Ahorro/Desahorro)</b>	<b>3,806,071.36</b>	<b>4,652,617.70</b>



Bajo protesta de decir verdad declaramos que los Estados Financieros y sus Notas, son razonablemente correctos y son responsabilidad del emisor

*[Signature]*  
C.P. Viridiana Figueroa Burciaga  
Subdirectora de Servicios Financieros

*[Signature]*  
C.P. Joaquín López Arredondo  
Subdirector de Servicios Administrativos

*[Signature]*  
L.E. María Jesús Reyes Ortiz  
Directora General

Nombre de la Entidad				CPCA-I-04	
Estado de Variación en la Hacienda Pública				CUENTA PÚBLICA 2019	
Del 01 de Enero al 31 de Diciembre de 2019					
Concepto	Hacienda Pública / Patrimonio Contribuido	Hacienda Pública / Patrimonio Generado de Ejercicios Anteriores	Hacienda Pública / Patrimonio Generado del Ejercicio	Exceso o Insuficiencia en la Actualización de la Hacienda Pública / Patrimonio	Total
Hacienda Pública / Patrimonio Contribuido Neto de 2018	44,302,690.33				44,302,690.33
Aportaciones	23,482,758				23,482,757.53
Donaciones de Capital	20,819,933				20,819,932.80
Actualización de la Hacienda Pública/Patrimonio					-
Hacienda Pública / Patrimonio Generado Neto de 2018		14,020,427.22	4,652,617.70		9,367,809.52
Resultados del Ejercicio (Ahorro/Desahorro)			4,652,618		4,652,617.70
Resultados de Ejercicios Anteriores		-14,020,427			14,020,427.22
Revalúos					-
Reservas					-
Rectificaciones de Resultados de Ejercicios Anteriores					-
Exceso o Insuficiencia en la Actualización de la Hacienda Pública / Patrimonio Neto de 2018					-
Resultado por Posición Monetaria					-
Resultado por Tenencia de Activos no Monetarios					-
Hacienda Pública / Patrimonio Neto Final de 2018	44,302,690.33	14,020,427.22	4,652,617.70		34,934,880.81
Cambios en la Hacienda Pública / Patrimonio Contribuido Neto de 2019					-
Aportaciones					-
Donaciones de Capital					-
Actualización de la Hacienda Pública/Patrimonio					-
Variaciones de la Hacienda Pública / Patrimonio Generado Neto de 2019		2,029,896.85	846,546.34		2,876,443.19
Resultados del Ejercicio (Ahorro/Desahorro)			3,806,071		3,806,071.36
Resultados de Ejercicios Anteriores		-2,029,897	-4,652,618		6,682,514.56
Revalúos					-
Reservas					-
Rectificaciones de Resultados de Ejercicios Anteriores					-
Cambios en el Exceso o Insuficiencia en la Actualización de la Hacienda Pública / Patrimonio Neto de 2019					-
Resultado por Posición Monetaria					-
Resultado por Tenencia de Activos no Monetarios					-
Hacienda Pública / Patrimonio Neto Final de 2019	44,302,690.33	16,050,324.07	3,806,071.36		32,056,437.62

*Viridiana Figuroa Burciaga*  
C.P. Viridiana Figuroa Burciaga  
Departamento de Servicios Financieros

*Joaquín López Arredondo*  
C.P. Joaquín López Arredondo  
Subdirector de Servicios Administrativos

*María Jesús Reyes Ortiz*  
L.E. María Jesús Reyes Ortiz  
Directora General



Nombre de la Entidad  
 Estado de Cambios en la Situación Financiera  
 Del 01 de Enero al 31 de Diciembre de 2019

PCPA-I-05  
 CUENTA PÚBLICA 2019

	Origen	Aplicación
<b>Activo</b>	<b>3,392,425.36</b>	<b>-12,999.99</b>
<b>Activo Circulante</b>	<b>1,672,215.82</b>	<b>-12,999.99</b>
Efectivo y Equivalentes	1,596,655	
Derechos a Recibir Efectivo o Equivalentes	75,561	
Derechos a Recibir Bienes o Servicios		-13,000
Inventario		
Almacenes		
Estimación por Pérdida o Deterioro de Activos Circulantes		
Otros Activos Circulantes		
<b>Activo No Circulante</b>	<b>1,720,209.54</b>	<b>0.00</b>
Inversiones Financieras a Largo Plazo		
Derechos a Recibir Efectivo o Equivalentes a Largo Plazo		
Bienes Inmuebles, Infraestructura y Construcciones en Proceso		
Bienes Muebles	978,957	
Activos Intangibles	356,614	
Depreciación, Deterioro y Amortización Acumulada de Bienes	384,639	
Activos Diferidos		
Estimación por Pérdida o Deterioro de Activos no Circulantes		
Otros Activos no Circulantes		
<b>Pasivo</b>	<b>0.00</b>	<b>502,982.27</b>
<b>Pasivo Circulante</b>	<b>0.00</b>	<b>502,982.27</b>
Cuentas por Pagar a Corto Plazo		473,961
Documentos por Pagar a Corto Plazo		
Porción a Corto Plazo de la Deuda Pública a Largo Plazo		
Títulos y Valores a Corto Plazo		
Pasivos Diferidos a Corto Plazo		
Fondos y Bienes de Terceros en Garantía y/o Administración a Corto Plazo		
Provisiones a Corto Plazo		
Otros Pasivos a Corto Plazo		29,021
<b>Pasivo No Circulante</b>	<b>0.00</b>	<b>0.00</b>
Cuentas por Pagar a Largo Plazo		
Documentos por Pagar a Largo Plazo		
Deuda Pública a Largo Plazo		
Pasivos Diferidos a Largo Plazo		
Fondos y Bienes de Terceros en Garantía y/o en Administración a Largo Plazo		
Provisiones a Largo Plazo		
<b>HACIENDA PÚBLICA/PATRIMONIO</b>	<b>0.00</b>	<b>2,876,443.19</b>
<b>Hacienda Pública/Patrimonio Contribuido</b>	<b>0.00</b>	<b>0.00</b>
Aportaciones		
Donaciones de Capital		
Actualización de la Hacienda Pública/Patrimonio		
<b>Hacienda Pública/Patrimonio Generado</b>	<b>0.00</b>	<b>2,876,443.19</b>
Resultados del Ejercicio (Ahorro/ Desahorro)		846,546
Resultados de Ejercicios Anteriores		2,029,897
Revalúos		
Reservas		
Rectificaciones de Resultados de Ejercicios Anteriores		
<b>Excesos o Insuficiencia en la Actualización de la Hacienda Pública/Patrimonio</b>	<b>0.00</b>	<b>0.00</b>
Resultado por Posición Monetaria		
Resultado por Tenencia de Activos no Monetarios		

Bajo protesta de decir verdad declaramos que los Estados Financieros y sus Notas, son razonablemente correctos y son responsabilidad del emisor

*Viridiana Figuroa Burciaga*

C.P. Viridiana Figuroa Burciaga  
 Departamento de Servicios Financieros

*Joaquín López Arredondo*

C.P. Joaquín López Arredondo  
 Subdirector de Servicios Administrativos

*María Jesús Reyes Ortiz*

L.E. María Jesús Reyes Ortiz  
 Directora General



**Nombre de la Entidad**  
**Estado de Flujos de Efectivo**  
**Al 31 de Diciembre de 2019**

CPCA-I-06

**CUENTA PÚBLICA 2019**

Concepto	2019	2018
<b>Flujos de Efectivo de las Actividades de Operación</b>		
<b>Origen</b>	44,839,452.42	49,363,807.88
Impuestos		
Cuotas y Aportaciones de Seguridad Social		
Contribuciones de mejoras		
Derechos		
Productos	0	5,599,229
Aprovechamientos		
Ingresos por Venta de Bienes y Prestación de Servicios	2,399,747	2,182,223
Participaciones, Aportaciones, Convenios, Incentivos Derivados de la Colaboración Fiscal y Fondos Distintos de Aportaciones		
Transferencias, Asignaciones, Subsidios y Subvenciones, y Pensiones y Jubilaciones	42,439,705	41,582,356
Otros Orígenes de Operación		
<b>Aplicación</b>	45,192,898.42	45,157,926.50
Servicios Personales	33,912,267	33,144,672
Materiales y Suministros	2,630,248	1,663,768
Servicios Generales	3,940,332	4,039,275
Transferencias Internas y Asignaciones al Sector Público		
Transferencias al resto del Sector Público		
Subsidios y Subvenciones		
Ayudas Sociales	165,896	128,996
Pensionamientos y Jubilaciones		
Transferencias a Fideicomisos, Mandatos y Contratos Análogos		
Transferencias a la Seguridad Social		
Donativos		1,000.00
Transferencias al Exterior		
Participaciones		
Aportaciones		
Convenios		
Otras Aplicaciones de Operación	4,544,156	6,180,215
<b>Flujos Netos de Efectivo por Actividades de Operación</b>	<b>-353,446.00</b>	<b>4,205,881.38</b>
<b>Flujos de Efectivo de las Actividades de Inversión</b>		
<b>Origen</b>	0.00	0.00
Bienes Inmuebles, Infraestructura y Construcciones en Proceso		
Bienes Muebles	0	0
Otros Orígenes de Inversión		
<b>Aplicación</b>	1,243,209.01	1,066,436.82
Bienes Inmuebles, Infraestructura y Construcciones en Proceso		
Bienes Muebles	1,243,209	1,066,437
Otras Aplicaciones de Inversión		
<b>Flujos Netos de Efectivo por Actividades de Inversión</b>	<b>-1,243,209.01</b>	<b>-1,066,436.82</b>
<b>Flujo de Efectivo de las Actividades de Financiamiento</b>		
<b>Origen</b>	0.00	0.00
Endeudamiento Neto	0.00	0.00
Interno	0.00	0.00
Externo	0.00	0.00
Otros Orígenes de Financiamiento	0.00	0.00
<b>Aplicación</b>	0.00	0.00
Servicios de la Deuda	0.00	0.00
Interno		
Externo		
Otras Aplicaciones de Financiamiento		
<b>Flujos netos de Efectivo por Actividades de Financiamiento</b>	<b>0.00</b>	<b>0.00</b>
<b>Incremento/Disminución Neta en el Efectivo y Equivalentes al Efectivo</b>	<b>-1,596,655.01</b>	<b>3,139,444.56</b>
<b>Efectivo y Equivalentes al Efectivo al Inicio del Ejercicio</b>	<b>9,379,299</b>	<b>6,239,854</b>
<b>Efectivo y Equivalentes al Efectivo al Final del Ejercicio</b>	<b>7,782,643.71</b>	<b>9,379,298.72</b>



Bajo protesta de decir verdad, declaramos que los Estados Financieros y sus Notas, son razonablemente correctos y son responsabilidad del emisor

*[Handwritten signature]*

Elaboró

*[Handwritten signature]*

Autorizó




Nombre de la Entidad  
Estado Analítico del Activo  
Del 01 de Enero al 31 de Diciembre de 2019


CPCA-I-07


CUENTA PÚBLICA 2019

Concepto	Saldo Inicial 1	Cargos del Periodo 2	Abonos del Periodo 3	Saldo Final 4 (1+2-3)	Variación del Periodo (4-1)
<b>ACTIVO</b>	<b>40,276,007.91</b>	<b>113,282,975.81</b>	<b>116,662,401.27</b>	<b>36,896,582.45</b>	<b>-3,379,425.46</b>
<b>Activo Circulante</b>	<b>9,968,454.72</b>	<b>111,969,832.80</b>	<b>113,629,048.72</b>	<b>8,309,238.80</b>	<b>-1,659,215.92</b>
Efectivo y Equivalentes	9,379,299	65,585,457	67,182,112	7,782,643.71	-1,596,655.01
Derechos a Recibir Efectivo o Equivalentes	535,634	46,371,376	46,446,936	460,073.09	-75,560.81
Derechos a Recibir Bienes o Servicios	-13,000	13,000	0	0.00	12,999.90
Inventarios				0.00	0.00
Almacenes				0.00	0.00
Estimación por Pérdida o Deterioro de Activos Circulantes				0.00	0.00
Otros Activos Circulantes	66,522			66,522.00	0.00
<b>Activo No Circulante</b>	<b>30,307,553.19</b>	<b>1,313,143.01</b>	<b>3,033,352.55</b>	<b>28,587,343.65</b>	<b>-1,720,209.54</b>
Inversiones Financieras a Largo Plazo				0.00	0.00
Derechos a Recibir Efectivo o Equivalentes a Largo Plazo				0.00	0.00
Bienes Inmuebles, Infraestructura y Construcciones en Proceso	29,432,897	50,000	50,000	29,432,897.27	0.00
Bienes Muebles	11,114,205	1,263,143	2,242,100	10,135,248.25	-978,956.71
Activos Intangibles	356,614		356,614	0.00	-356,614.17
Depreciación, Deterioro y Amortización Acumulada de Bienes	-10,596,163		384,639	-10,980,801.87	-384,638.66
Activos Diferidos				0.00	0.00
Estimación por Pérdida o Deterioro de Activos no Circulantes				0.00	0.00
Otros Activos no Circulantes				0.00	0.00

Bajo protesta de decir verdad declaramos que los Estados Financieros y sus Notas, son razonablemente correctos y son responsabilidad del emisor

  
C.P. Viridiana Figueroa Burciaga  
Depart de Servicios Financieros

  
C.P. Joaquin López Arredondo  
Sub de Servicios Administrativos

  
L.E. María Jesús Reyes Ortiz  
Directora General




Nombre de la Entidad  
**Estado Analítico de la Deuda y Otros Pasivos**  
 Del 01 de Enero al 31 de Diciembre de 2019


CPCA-I-08

**CUENTA PÚBLICA 2019**

DENOMINACIÓN DE LAS DEUDAS	MONEDA DE CONTRATACIÓN	INSTITUCIÓN O PAÍS ACREEDOR	SALDO INICIAL DEL PERIODO	SALDO FINAL DEL PERIODO
<b>DEUDA PÚBLICA</b>				
<b>Corto Plazo</b>				
<b>Deuda Interna</b>			0.00	0.00
Instituciones de Crédito			0.00	0.00
Títulos y Valores				
Arrendamientos Financieros				
<b>Deuda Externa</b>			0.00	0.00
Organismos Financieros Internacionales			0.00	
Deuda Bilateral				
Títulos y Valores				
Arrendamientos Financieros				
<i>Subtotal Corto Plazo</i>			<i>0.00</i>	<i>0.00</i>
<b>Largo Plazo</b>				
<b>Deuda Interna</b>			0.00	0.00
Instituciones de Crédito				
Títulos y Valores				
Arrendamientos Financieros				
<b>Deuda Externa</b>			0.00	0.00
Organismos Financieros Internacionales				
Deuda Bilateral				
Títulos y Valores				
Arrendamientos Financieros				
<i>Subtotal Largo Plazo</i>			<i>0.00</i>	<i>0.00</i>
Otros Pasivos			5,341,127.00	4,838,144.83
<b>Total Deuda y Otros Pasivos</b>			<b>5,341,127.00</b>	<b>4,838,144.83</b>

Bajo protesta de decir verdad declaramos que los Estados Financieros y sus Notas, son razonablemente correctos y son responsabilidad del emisor.

  
 C.P. Viridiana Figueroa Burciaga  
 Depart de Servicios Financieros

  
 C.P. Joaquin López Arredondo  
 Sub de Servicios Administrativos

  
 L.E. María Jesús Reyes Ortiz  
 Directora General



Informe Analítico de la Deuda Pública y Otros Pasivos - LDF  
Del 01 de Enero al 31 de Diciembre de 2019  
(PESOS)

CUENTA PÚBLICA 2019

Denominación de la Deuda Pública y Otros Pasivos (c)	Saldo al 31 de diciembre de 2018(d)	Disposiciones del Periodo (e)	Amortizaciones del Periodo (f)	Revaluaciones, Reclasificaciones y Otros Ajustes (g)	Saldo Final del Periodo (h) h=d+e-f+g	Pago de Intereses del Periodo (i)	Pago de Comisiones y demás costos asociados durante el Periodo (j)
1. Deuda Pública (1=A+B)							
A. Corto Plazo (A=a1+a2+a3)							
a1) Instituciones de Crédito							
a2) Títulos y Valores							
a3) Arrendamientos Financieros							
B. Largo Plazo (B=b1+b2+b3)							
b1) Instituciones de Crédito							
b2) Títulos y Valores							
b3) Arrendamientos Financieros							
2. Otros Pasivos	5,341,127.00				4,838,144.83		
3. Total de la Deuda Pública y Otros Pasivos (3=1+2)	5,341,127.00				4,838,144.83		
4. Deuda Contingente 1 (Informativo)							
A. Deuda Contingente 1							
B. Deuda Contingente 2							
C. Deuda Contingente XX							
5. Valor de Instrumentos Bono Cupón Cero 2 (Informativo)							
A. Instrumento Bono Cupón Cero 1							
B. Instrumento Bono Cupón Cero 2							
C. Instrumento Bono Cupón Cero XX							

1  
2

Se refiere a cualquier financiamiento sin fuente o garantía de pago definida, que sea asumida de manera solidaria o subsidiaria por las Entidades Federativas con sus Municipios, organismos descentralizados y empresas de participación estatal mayoritaria y fiducias, locales o municipales, y por los Municipios con sus respectivos organismos descentralizados y empresas de participación municipal mayoritaria.

Se refiere al valor del Bono Cupón Cero que respalda el pago de los créditos asociados al mismo (Activo).

Obligaciones a Corto Plazo (k)	Monto Contratado (l)	Plazo Pactado (m)	Tasa de Interés (n)	Comisiones y Costos Relacionados (o)	Tasa Efectiva (p)
6. Obligaciones a Corto Plazo (Informativo)					
A. Crédito 1					
B. Crédito 2					
C. Crédito XX					

C.P. Viridiana Figueroa Burciaga  
Depart. de Servicios Financieros

C.P. Joaquín López Arredondo  
Sub de Servicios Administrativos

L.E. María Jesús Reyes Ortiz  
Directora General



Nombre de la Entidad

CPCA-I-10

Informe Analítico de Obligaciones Diferentes de Financiamientos – LDF

Del 01 de Enero al 31 de Diciembre de 2019

(PESOS)

CUENTA PÚBLICA 2019

Denominación de las Obligaciones Diferentes de Financiamiento (c)	Fecha del Contrato (d)	Fecha de inicio de operación del proyecto (e)	Fecha de vencimiento (f)	Monto de la inversión pactado (g)	Pazo pactado (h)	Monto promedio mensual del pago de la contraprestación (i)	Monto promedio mensual del pago de la contraprestación correspondiente al pago de inversión (j)	Monto pagado de la inversión al XX de XXXXXX de 2019 (k)	Monto pagado de la inversión actualizado al XX de XXXXXX de 2019 (l)	Saldo pendiente por pagar de la inversión al XX de XXXXXX de 2019 (m = g - l)
<p>A. Asociaciones Publico Privadas (APP s) (A=a+b+c+d)</p> <p>a) APP 1</p> <p>b) APP 2</p> <p>c) APP 3</p> <p>d) APP XX</p>										
<p>B. Otros Instrumentos (B=a+b+c+d)</p> <p>a) Otro Instrumento 1</p> <p>b) Otro Instrumento 2</p> <p>c) Otro Instrumento 3</p> <p>d) Otro Instrumento XX</p>										
<p>C. Total de Obligaciones Diferentes de Financiamiento (C=A+B)</p>										
<p><b>NADA QUE INFORMAR</b></p>										

*Handwritten signature*

*Handwritten signature*

C.P. Viridiana Figueroa Burciaga  
Depart de Servicios Financieros

C.P. Joaquin Lopez Arredondo  
Subdirector de Servicios Administrativos

*Handwritten signature*

L.E. María Jesús Reyes Ortiz  
Directora General



Nombre de la Entidad  
Informe sobre Pasivos Contingentes  
Al 31 de Diciembre de 2019

CPCA-I-11

CUENTA PÚBLICA 2019

A Corto Plazo

A Mediano Plazo

**INFORME SOBRE PASIVOS CONTINGENTES:** Informar las obligaciones que tienen su origen en

hechos específicos e independientes del pasado que en el futuro pueden ocurrir o no, y de

acuerdo con lo que acontezca, desaparecen o se convierten en pasivos reales por ejemplo,

juicios, garantías, avales, costos de planes de pensiones, jubilaciones, etc.


A Largo Plazo

AMADOR ALEMAN LETICIA	DEMANDA	LABORAL	590,000.00
CARRION CONTRERAS ENRIQUE ADOLFO	DEMANDA	LABORAL	1,700,083.00

Bajo protesta de decir verdad declaramos que los Estados Financieros y sus Notas, son razonablemente correctos y son responsabilidad del emisor



C.P. Viridiana Figueroa Burciaga  
Depart de Servicios Financieros



C.P. Joaquin López Arredondo  
Subdirector de Servicios Administrativos



L.E. María Jesús Reyes Ortiz  
Directora General



Sistema Estatal de Evaluación  
Notas a los Estados Financieros

Instituto Tecnológico Superior de Puerto Peñasco  
Al 31 de Diciembre del 2019  
(PESOS)

ETCA-I-12

TRIMESTRE: CUENTA PUBLICA 2019

Notas a los Estados Financieros

Notas de Desglose:

1) Estado de Situación Financiera

Efectivo y equivalentes :

Concepto	2019	2018
EFFECTIVO	\$0	\$ 4,638.00
BANCOS/TESORERÍA	\$ 7,782,643.71	\$ 9,374,660.72
Suma	\$ 7,782,643.71	\$9,379,298.72

Banco	Importe
Caja Chica	\$ 0
Suma	\$0

El rubro de caja correspondía a un fondo fijo de caja general para la operación de la misma en cuanto a cambios en las operaciones diarias de cobro y un fondo de caja chica resolvente para gastos, el cual de regreso a la cuenta para el cierre de operaciones quedando la cuenta de fondos fijos con un importe de \$ 0 al 31 de Diciembre del 2019.



**Bancos/Tesorería**

Las cuentas bancarias que maneja el **INSTITUTO TECNOLÓGICO SUPERIOR DE PUERTO PEÑASCO**, con las instituciones Banamex y Santander cerraron con los saldos que se detallan a continuación:

Banco	Importe
Banamex Cta. 7664438 Estatal	\$ 0
Banamex Cta. 7666384 Ingresos Propios	\$ 1,899.82
Banamex Cta. 7669286 Federal	\$ 0
Banamex Cta. 7710642 Propios	\$ .00
Santander Cta. 65-50616328-1 Federal	\$ 2,575,083.11
Santander Cta. 22-00058681-8 Estado	\$ 4,737,493.14
Santander Cta. 22-00058679-2 Ingreso Propio	\$ 468,167.64
Santander Cta. 22-00058680-4 Propio	\$ .00
<b>Suma</b>	<b>7,782,643.41</b>

**Inversiones  
Temporales**

Representa el monto de efectivo invertido por **ENTE/INSTITUTO**, la cual se efectúa a plazos que van de inversión a la vista hasta 90 días, su importe se integra por:

Banco	Importe
<b>NADA QUE INFORMAR EN ESTE APARTADO</b>	
<b>Suma</b>	

**Fondos con Afectación  
Específica**

Representan el monto de los fondos con afectación específica que deben financiar determinados gastos o actividades.

Banco	Importe
<b>NADA QUE INFORMAR EN ESTE APARTADO</b>	
<b>Suma</b>	<b>\$</b>



**2.- Derechos a Recibir Efectivo o Equivalentes se encuentra integrada de la siguiente manera.**

La integración de este rubro al 31 Diciembre 2019 y al 31 Diciembre 2018 se presenta a continuación:

Concepto	2019	2018
CUENTAS POR COBRAR A CORTO PLAZO	\$ .00	\$ .00
DEUDORES DIVERSOS POR COBRAR A CORTO PLAZO	\$ 460,073.09	\$ 458,618.04
OTROS DERECHOS A RECIBIR EFECTIVO O EQUIVALENTES A CORTO PLAZO	\$ 18,944.76	\$ 12,649.53

El concepto de Deudores diversos por cobrar en su mayoría está representado por los recursos para la realización de compras, mismas que no han sido comprobadas por un monto de \$1,005.82, es resto corresponde a deudores por inscripción por un importe de \$418,307.00 pesos y un saldo deudor del proveedor Hotel Capitan S.A. de C.V. por un importe de \$25,00.00 pesos , El rubro de otros derechos a recibir efectivo o equivalentes corresponde al subsidio al empleo 18,944.76 pesos acumulado al periodo.

DEUDORES DIVERSOS	90 DIAS	MAYOR A 365 DIAS
		-\$3,261.50
GABRIEL PINUELOS MIRANDA		\$1,005.82
CASTILLO CARRASCO JESÚS EDUARDO		-\$9.38
ARCE LEYVA ROSARIO EMILIA		-\$34.50
MARIA CECILIA ARCIGA RAMIREZ		
DEUDORES POR INSCRIPCION	90 DIAS	MAYOR A 365 DIAS
		\$200.00
ACOSTA SANCHEZ JOSAFAT		\$2,850.00
AGUILA FERNANDEZ JESUS ALBERTO		\$2,875.00
ALCALA GARCIA A ORLANDO		\$774.00
ALCANTARA RIVAS LUIS FERNANDO		\$750.00
ALEMAN CORDOVA RODRIGO		\$4,225.00
ALVARADO MONTOYA ANDRES		\$1,000.00
APODACA ANGULO JOSE FCO.		\$4,000.00
ARAUJO VALENZUELA EFRAIN DE JESUS		\$0.00
ARCE LEYVA ROSARIO EMILIA		\$1,000.00
ARELLANO PINEDA CARLOS		\$0.00
ARVIZU ARMENTA BLAS ANTONIO		\$0.00
ASTUDILLO GALVAN RUBEN		\$8,600.00
AYALA LOPEZ ALMA DELIA		\$2,800.00
BARCELO RAMIREZ MARIA GPE		\$2,000.00
BARRERA CASIMIRO ALEXIS		\$5,000.00
BELTRAN CELAYA LUIS ALFREDO		\$6,750.00
BELTRAN RAMOS FRANCISCO EUSEBIO		\$3,450.00
BERRELLEZA VEGA URIEL		\$3,500.00
BLANCO CARDENAS RAYMUNDO		



A



BOJORQUEZ JAUREGI HECTOR	\$1,250.00
BUSTAMANTE LEON GABRIEL F.	\$0.00
CANNEVET VALENZUELA SERGIO E	\$0.00
CARMONA GONZALES ISAAC	\$9,950.00
CARRILLO MEZA ALEJANDRO	\$3,750.00
CECEÑA ACEDO CESAR	\$0.00
CECEÑA ACEDO NORBERTO	\$1,500.00
CELEDON ESCALANTE DALIA DAYANA	\$4,650.00
CHAVEZ GALLARDO RUBEN ERNESTO	\$3,000.00
CHAIRA MADRIT EVA KAROLINA	\$1,800.00
CINTA CONTRERAS DAELY	\$4,000.00
CONRIQUEZ RIVAS MARGARITA	\$1,550.00
CONTRERAS LEYVA KEVIN	\$0.00
CORRAL CUADRAS VICTOR	\$6,400.00
CORREGIUX ITURRALDE ROSA ELENA	\$3,973.00
DE LA CRUZ FAJARDO LUIS ANGEL	\$3,100.00
DE LA CRUZ FAJARDO RICARDO	\$3,600.00
EMMERTH ESQUEDA GERARDO	\$1,150.00
ERIBES GARCIA MIGUEL	\$1,750.00
ESPINOZA CEBALLO MICHEL	\$300.00
ESQUER CARRERA ISIDRO	\$2,775.00
ESTRADA BUSTAMANTE ALEYDA	\$2,000.00
FELIX CARLON KAREN	\$0.00
FERNANDEZ PERALTA PABLO DANIEL	\$0.00
FIGUEROA VILLA FCO AGUSTIN	\$2,080.00
FLORES HERNANDEZ GIOVANNY JAVIER	\$0.00
FLORES MACIAS MOISES EDUARDO	\$1,800.00
GARCIA ESPINOZA LUIS ANGEL	\$9,250.00
GOMEZ PEREZ JULISSA	\$1,500.00
GONZALEZ JAVALERA IRAM RENE	\$875.00
GONZALEZ HUIZAR PEDRO ADAN	\$4,000.00
GONZALEZ HUIZAR XOCHITL	\$1,800.00
GRIJALVA DURAZO ANA CRISTINA	\$1,750.00
GRIJALVA MATA MARBELIZ	\$5,250.00
GUTIERREZ LIMON ARON	\$1,350.00
GUTIERREZ MARES EDGAR SAMUEL	\$0.00
GUTIERREZ SALOMON BEATRIZ ELENA	\$1,800.00
GUTIERREZ ZAVALA FLOR ESMERALDA	\$0.00
HEREDIA RIVERA BLANCA ESTELA	\$0.00
HERNANDEZ MENDEZ JESUS GIOVANNY	\$4,000.00
HERNANDEZ MONTEON JOSE MOISES	\$2,800.00
HERNANDEZ SANDOVAL JOSUE	\$0.00
HERNANDEZ SEPULVEDA IVAN	\$1,000.00
HERNANDEZ TEJEDA AARON	\$3,250.00
KRAWSTOR FELIX KAREN JAHEL	\$3,600.00
LEON LARA MONICA ESMERALDA	\$1,000.00
LEYVA TOPETE JAZMIN	\$0.00
LOPEZ COTA JORGE	\$4,125.00
LOPEZ ESPARZA FCO JAVIER	\$0.00
LOPEZ FIGUEROA JOSAFAT	\$2,800.00
LOPEZ GONZALEZ DIMARA	\$0.00
LOPEZ LUGO CESAR F	\$0.00
LUGO CRUZ LAURA ALEJANDRA	\$0.00
LUNA LA CHICA GIOVANA JESIU	\$3,300.00
MACIAS MARTINEZ CAROLINA	\$0.00
MALDONADO MUNGUIA JAVIER ENRIQUE	\$3,000.00
MANJARREZ VELAZQUEZ JESSICA MALENY	\$2,000.00
MARQUEZ SANCHEZ JORGE ULISES	\$1,750.00
MARTINEZ ALEJANDRA	\$0.00
MARTINEZ DAVALOS ALAN ARTURO	\$4,000.00
MARTINEZ FLORES ANAYELI	\$3,750.00
MARTINEZ LUEVANO JOSE	\$7,040.00
MARTINEZ QUINTERO EDY ALEXIS	\$0.00



*[Handwritten signature]*

MATAMOROS BEYLES EVELYN ARIADNA	\$3,000.00
MEDINA BERRELLEZ LUCIO	\$5,750.00
MENDEZ PEÑUELAS RAUL	\$0.00
MENDOZA RESENDIZ LAURA	\$1,000.00
MENDOZA RESENDIZ MARTA	\$1,500.00
MISQUEZ VILLANUEVA JEAN RAMON	\$0.00
MOLINA PERAZA JESUS ARMANDO	\$0.00
MONROY MORALES COSMEL IRAN	\$9,050.00
MONTOYA LARA DIANA LAURA	\$6,300.00
MUNRO DELGADO JESUS RENE	\$3,000.00
MUÑOZ GARCIA ERICK DANIEL	\$1,500.00
ORTIZ ALDANA BRAYAN NATANAEL	\$0.00
ORTIZ DIAZ PAUL	\$0.00
OZUNA VARGAS JAZAHI	\$2,500.00
PARRA LOPEZ JEYCE ALEJANDRA	\$3,000.00
PASOS VILLANUEVA MIGUEL	\$4,000.00
PEÑA CERVANTES GLORIA GPE	\$0.00
PEREZ VALENZUELA ULISES	\$0.00
RAMIREZ PERALTA JAFET I	\$0.00
RAMOS CONTRERAS YARENI	\$4,600.00
RUIZ AMAYA DIANA MARIEL	\$1,500.00
REYNA FELIX JESUS MANUEL	\$0.00
RIOS PEÑA CAROLINA	\$1,750.00
RIOS VALTIERRA ARMANDO	\$250.00
ALCALA MENDOZA ALAN RAYMUNDO	\$0.00
ESCOBOZA HERNANDEZ ALONDRA	\$0.00
BARAJAS VERA JOSE LUIS	\$1,500.00
BOJORQUEZ MARTINEZ MELISA	\$2,200.00
CISNEROS MENDOZA GABRIELA	\$1,700.00
BAINORI MONTIEL DIEGO	\$0.00
DURAN SOTO JOSE RAMON	\$0.00
ECHEGARAY CABRERA ALEXIS JOSE	\$2,000.00
GONZALEZ GOMEZ YESSENIA	\$0.00
GUILLEN HERNANDEZ ALDO JEOMANS	\$1,250.00
HIGUERA TORRES AARON	\$0.00
IBARRA RUIZ LIZZETH YARITZA	\$1,750.00
ISLAS RAMIREZ MIGUEL ALBERTO	\$0.00
JACOBO BOJORQUEZ DANIEL AXEL	\$0.00
CHAVEZ CHAVEZ JANETH MONICA	\$0.00
LOPEZ ANGULO MARTIN ALEJANDRO	\$2,000.00
BAINORI MONTIEL JUAN DIEGO	\$2,950.00
PEREZ AMAYA MARIA ISABEL	\$250.00
MARTINEZ MERCADO MARISOL	\$0.00
MEDINA MARIÑEZ LUIS ENRIQUE	\$3,800.00
MARTINEZ ROBLERO MIREYA	\$250.00
MONROY CABRERA OSCAR SALVADOR	\$0.00
NAVARRETE SALAZAR RICARDO	\$1,750.00
ORTEGA ECHEGARAY MARIA	\$0.00
PARRA FRANCO CARLOS ARMANDO	\$0.00
MENDIAS CORRALES PATRICIA VIRIDIANA	\$0.00
RODRIGUEZ SALAZAR JOSE GUADALUPE	\$2,000.00
ROJAS BARRAGAN ANGEL ALEJANDRO	\$0.00
RUIZ QUIJANO HERNAN	\$2,000.00
SANCHEZ SUAREZ FRANCISCO GABRIEL	\$750.00
SANTIAGO ENCINAS SERGIO	\$0.00
TORRES VILLARREAL MARTIN HIRAM	\$3,500.00
ROMERO BENCOMO FRANCISCO JAVIER	\$1,000.00
SANCHEZ SECUNDINO JULIO	\$2,000.00
SESMA ALVAREZ JESUS FERNANDO	\$650.00
SAMUANO AYALA FRANCISCO MANUEL	\$2,100.00
TINAJERO ANDRADE ROBERTO	\$5,900.00
TORRES LOPEZ ALEJANDRO	\$1,500.00
ZAMUDIO CASTRO CESAR ALONSO	\$1,250.00



*Handwritten signature in blue ink.*

MEJIA GUTIERREZ JESUS DANIEL	\$0.00
ROBLES MADA DANIEL	\$1,000.00
ROBLES VAZQUEZ ORLANDO	\$7,200.00
ROCHA ESPINOZA ALAN ALBERTO	\$2,300.00
ROMERO URANDA NORBERTO	\$0.00
ROMO MIRANDA RICARDO ALFREDO	\$0.00
ROSAS FLORES ILSE	\$5,410.00
SOTO ESPINDOLA ERNESTO ALONSO	\$2,500.00
SLAZAR MONTAÑO TRINIDAD JOAQUIN	\$0.00
SAPIEN ORTEGA BRIANDA MARIA	\$1,800.00
TORRES RIVERA ORLANDO EZEQUIEL	\$250.00
TORRES VILLARREAL PEDRO ANTONIO	\$1,750.00
TRASVIÑA MONTEON LUIS CARLOS	\$8,700.00
TRUJILLO GOMEZLLANOS LUIS ALFONSO	\$1,525.00
TRAPERO INZUNZA ARGEL	\$7,600.00
URIBE GARCIA ALMA ANGELICA	\$0.00
VALENZUELA BARRERAS LUIS ALFREDO	\$2,000.00
VALENZUELA JAUNA JAIRO	\$500.00
VELAZQUEZ CORDOVA JOSE MANUEL	\$1,375.00
VIGIL RAMIREZ SALVADOR	\$1,250.00
YIM RAMIREZ ULISES JAVIER	\$2,540.00
ESPINOZA RESENDIZ ROGELIO	\$2,000.00
PEREZ AMAYA MARIA ISABEL	\$250.00
SANCHEZ FLORES ORLANDO ALEXIS	\$0.00
SERNA RENDON GABRIELA ALEJANDRA	\$4,250.00
VERDUGO MELENDEZ JAVIER	\$6,500.00
BORBOA ILIZALITURRI YULISSA ARACELY	\$750.00
CASTRO SANCHEZ TANIA YESICA	\$0.00
CORRALES MATUZ JOSE ANGEL	\$1,000.00
GRAJEDA CAÑEZ ANTONIO	\$1,000.00
HERNANDEZ GUILLEN ALDO JEOMANS	\$1,250.00
HERNANDEZ MUNGUIA CLARISSA	\$1,500.00
LOPEZ BARAJAS SABRINA EUGENIA	\$0.00
MADERA ARCE OSCAR	\$2,000.00
MARIAS ADRIAN ANTONIO	\$2,000.00
MARTINEZ SIERRA DAVID	\$750.00
MELENDEZ MONTAÑO MIROSLABA	\$250.00
MORENO GALICIA DAVID	\$1,750.00
PALOMINO PINO ELVIS ROD	\$1,250.00
RODRIGUEZ DIAZ ELIZABETH	\$0.00
BARRERAS LUNA ANGEL OMAR	\$2,440.00
CASTELLANOS JIMENEZ ALONDRA	\$2,690.00
DE LOS REYES LOPEZ HECTOR	\$1,450.00
ESPINOZA ALVAREZ ANADELY	\$1,240.00
FIERROS CHINCHILLAS ERNESTO	\$400.00
GAYTAN SANTIAGO ELVIA LIZETH	\$1,940.00
GIRON SOSA CHRISTIAN MICHELLE	\$1,220.00
GUZMAN LOPEZ ALEJANDRO	\$975.00
GUZMAN ROBLES JUAN DE DIOS	\$1,750.00
LICON HERRERA JASHIA	\$1,150.00
LOPEZ COTA ANGELICA	\$780.00
MENDEZ RAZO CESAR BALFRED	\$1,220.00
NAVARRO AGUILAR ANA FERNANDA	\$1,950.00
ORTIZ LUIS FERNANDO	\$900.00
PAREDES ESCALANTE LUIS RAFAEL	\$950.00
RAMIREZ GARCIA JOEL ERUBIEL	\$1,780.00
ROMERO URANDA FERNANDO	\$1,600.00
SICAIROS PERALTA ARLIN	\$1,950.00
VALDEZ ACOSTA HECTOR SAMIR	\$1,120.00
VAZQUEZ LEYVA RAFAEL	\$1,190.00
VENEGAS BRENA VICTOR MARTIN	\$1,140.00
BARRERAS LUNA ANGEL OMAR	\$250.00
BELLOT ECHEVERIA ALEXIS	\$1,950.00



SA

CASTELLANOS JIMENEZ ALONDRA	\$450.00
CASTILLO VERDUGO LUIS MAXIMILIANO	\$1,450.00
FERNANDEZ LOPEZ TADEO DE JESUS	\$2,150.00
FIERROS CHINCHILLAS LIDIA ADILENE	\$2,240.00
GARICA MORALES JOSUE FERNANDO	\$2,240.00
LEON ZAMORA MIGUEL URIEL	\$1,650.00
LOZANO VICTOR	\$1,950.00
MARQUEZ MADRID ANDREA NALLELY	\$1,720.00
MARTINEZ URQUIJO JOSE	\$2,240.00
MORALES ALCARAZ RONNIE	\$1,950.00
MORENO CRUZ GLORIA	\$150.00
MURILLO RAMIREZ JESUS ENRIQUE	\$1,240.00
NAVARRO AGUILAR ANA FERNANDA	\$1,950.00
OCHOA PORTILLO ALAN ALBERTO	\$1,850.00
PADILLA SAVEDRA KARINA	\$1,450.00
PAREDES ESCALANTE LUIS RAFAEL	\$1,950.00
RODRIGUEZ DIAZ PERLA RUBI	\$800.00
SALAS ZAMUDIO SAMUEL OMAR	\$1,150.00
SICAIROS PERALTA ARLIN	\$1,950.00
VALDEZ ACOSTA HECTOR SAMIR	\$1,450.00
VAZQUEZ SANTANA LUIS JULIO	\$1,950.00
VERA PAREDES ANGEL RONALDO	\$250.00

Deudores a la Tesorería a Corto Plazo			MAYOR A 365 DIAS	
HOTEL EL CAPITAN SA DE CV				\$25,000.00

ANTICIPO A PROVEEDORES POR AD DE BIENES Y PRESTACION DE SERVICIOS A CORTO PLAZO		
ANTICIPO A PROVEEDORES (BIENES Y SERVICIOS)	0	

3.- Derechos a Recibir Bienes o Servicios, se integra por:

OTROS DERECHOS A RECIBIR EFECTIVO O EQUIVALENTES A CORTO PLAZO		
Subsidio al Empleo	18,944.76	



Anticipo a proveedores por Adquisición de Bienes y Prestación de Servicios a Corto Plazo \$0

Se compone por anticipos pendientes por comprobar del ejercicio a Diciembre 2019.

4.- La cuenta de Otros Activos Circulantes, se compone por:

*RA*

	\$ 10,135,248.25	\$ 11,114,204.97
DEPRECIACIÓN, DETERIORO Y AMORTIZACIÓN ACUMULADA DE BIENES	-\$ 10,980,801.87	-\$ 10,596,163.21
LICENCIAS	\$ .00	\$ 356,614.17
<b>Subtotal BIENES MUEBLES</b>	<b>\$ 28,587,343.65</b>	<b>\$30,307,553.20</b>

Concepto	2019	2018
MOBILIARIO Y EQUIPO DE ADMINISTRACIÓN	\$ 7,238,379.99	\$ 8,272,366.08
MOBILIARIO Y EQUIPO EDUCACIONAL Y RECREATIVO	-\$ 7,835.11	\$ 285,080.59
VEHÍCULOS Y EQUIPO DE TRANSPORTE	\$ 2,076,043.98	\$ 1,758,943.98
MAQUINARIA, OTROS EQUIPOS Y HERRAMIENTAS	\$ 824,284.42	\$ 798,846.31
COLECCIONES, OBRAS DE ARTE Y OBJETOS VALIOSOS	-\$ 4,734.97	-\$ 1,032.00
<b>Subtotal BIENES MUEBLES</b>	<b>\$ 101,308.73</b>	<b>\$ 11,114,204.96</b>
LICENCIAS	\$ .00	\$ 356,614.17
<b>Subtotal ACTIVOS INTANGIBLES</b>	<b>0</b>	<b>\$ 356,614.17</b>

## Estimaciones y Deterioros

*Nada que informar en este apartado*

### 1. Pasivo:

Concepto	2019	2018
PASIVO CIRCULANTE	\$ 4,838,144.83	\$ 5,341,127.10
PASIVO NO CIRCULANTE	\$ .00	\$ .00
<b>Suma de Pasivo</b>	<b>5,011,088.43</b>	<b>5,341,127.10</b>



### *Pasivo Circulante*

#### 9.- Cuentas por Pagar a Corto Plazo, se integra por

Concepto	Importe
SERVICIOS PERSONALES POR PAGAR A CORTO PLAZO	\$ -60,381.16
PROVEEDORES POR PAGAR A CORTO PLAZO	\$ 4,893.23
RETENCIONES Y CONTRIBUCIONES POR PAGAR A CORTO PLAZO	2,561,409.11
OTRAS CUENTAS POR PAGAR A CORTO PLAZO	\$ 1,911,833.67
OTROS PASIVOS A CORTO PLAZO	\$ 423,408.00
<b>Suma PASIVO CIRCULANTE</b>	<b>\$ 4,838,144.83</b>

El saldo está representado en su mayoría por las cuotas y retenciones a favor de Isssteson, además de saldos pendientes de pago a proveedores por distintas adquisiciones y servicios, retenciones sindicales a favor del SITAITSPP

• **Pasivo No Circulante**

Destacan entre las principales partidas del Pasivo No Circulante las siguientes:

Concepto	2019
<b>NADA QUE INFORMAR EN ESTE APARTADO</b>	
<b>Suma de Pasivos a Largo Plazo</b>	<b>\$ -</b>

**3) Notas al Estado de Variación en la Hacienda Publica**

Concepto	Hacienda Pública/ Patrimonio Contribuido	Hacienda Pública/ Patrimonio Generado De Ejercicios Anteriores	Hacienda Pública/ Patrimonio Generado Del Ejercicio	Insuficiencia Actuaria
<b>HACIENDA PÚBLICA/PATRIMONIO CONTRIBUIDO NETO 2018</b>				
APORTACIONES				
DONACIONES DE CAPITAL	\$20,819,932.80	\$0.00	\$0.00	
ACTUALIZACIÓN DE LA HACIENDA PÚBLICA/PATRIMONIO				
<b>HACIENDA PÚBLICA /PATRIMONIO GENERADO NETO 2018</b>	<b>\$0.00</b>	<b>-\$14,020,427.22</b>	<b>\$4,652,617.70</b>	
RESULTADOS DEL EJERCICIO (AHORRO/ DESAHORRO)				
RESULTADOS DE EJERCICIOS ANTERIORES	\$0.00	-\$14,020,427.22	\$0.00	
REVALÚOS				
RESERVAS	\$0.00	\$0.00	\$0.00	
<b>RECTIFICACIONES DE RESULTADOS DE EJERCICIOS ANTERIORES</b>				
<b>EXCESO O INSUFICIENCIA EN LA ACTUALIZACIÓN DE LA HACIENDA PÚBLICA/ PATRIMONIO NETO 2018</b>				
RESULTADO POR POSICIÓN MONETARIA				
RESULTADO POR TENENCIA DE ACTIVOS NO MONETARIOS	\$0.00	\$0.00	\$0.00	
<b>HACIENDA PÚBLICA / PATRIMONIO NETO FINAL 2018</b>				
<b>CAMBIOS EN LA HACIENDA PÚBLICA/PATRIMONIO CONTRIBUIDO NETO 2019</b>	<b>\$0.00</b>	<b>\$0.00</b>	<b>\$0.00</b>	
APORTACIONES				
DONACIONES DE CAPITAL	\$0.00	\$0.00	\$0.00	
ACTUALIZACIÓN DE LA HACIENDA PÚBLICA/PATRIMONIO				
<b>VARIACIONES DE LA HACIENDA PÚBLICA / PATRIMONIO GENERADO NETO 2019</b>				
RESULTADOS DEL EJERCICIO (AHORRO/ DESAHORRO)				
RESULTADOS DE EJERCICIOS ANTERIORES	\$0.00	-\$2,029,896.85	-\$4,652,617.70	
REVALÚOS				
RESERVAS	\$0.00	\$0.00	\$0.00	
<b>RECTIFICACIONES DE RESULTADOS DE EJERCICIOS ANTERIORES</b>				
<b>CAMBIOS EN EL EXCESO O INSUFICIENCIA EN LA ACTUALIZACIÓN DE LA HACIENDA PÚBLICA/ PATRIMONIO NETO 2019</b>				
RESULTADO POR POSICIÓN MONETARIA				
RESULTADO POR TENENCIA DE ACTIVOS NO MONETARIOS	\$0.00	\$0.00	\$0.00	
<b>HACIENDA PÚBLICA / PATRIMONIO NETO FINAL 2019</b>				

\*Importe Basados en Saldos Iniciales



*[Handwritten signature]*

Corresponde a los resultados acumulados de ejercicios anteriores y los derivados de la operación al mes de Diciembre del 2019.

**2) Notas al Estado de Actividades**

**Ingresos Gestión:**

**Ingresos al 31 Diciembre 2019**

Concepto	Importe
Ingresos Propios	\$ 2,399,747.12
Ingresos Convenio Federal	\$ 21,948,441.00
Ingresos Convenio Estatal	\$ 20,491,264.30
<b>Total</b>	<b>\$ 44,839,452.42</b>

**2.- Las cuentas contempladas en los gastos y otras pérdidas son los siguientes:**

**Gastos y Otras Perdidas**

En lo que respecta el rubro de gastos del presupuesto ,tenemos un avance de 93% al mes de Diciembre del total del presupuesto modificado para el 2019, De los cuales en servicios personales alcanzo un 76% y 16% de gastos de operación y el 1% en bienes Muebles.

**4) Notas al Estado de Flujo de Efectivo**

Concepto	2019	2018
Efectivo En bancos Tesorería	\$ 7,782,643.71	\$ 9,374,660.72
Efectivo bancos-Dependencias		
Inversiones temporales (Hasta 3 Meses)		
Fondos con Afectación específica	\$ 0	\$ 4,638.00
Depósitos de Fondos de terceros y Otros		
<b>Total de EFECTIVO Y EQUIVALENTES</b>	<b>\$ 7,782,643.71</b>	<b>\$ 9,379,298.72</b>



*[Handwritten signature]*

2.- Conciliación de los Flujos de Efectivo netos de las Actividades de Operación y la cuenta de Ahorro/Desahorro antes de rubros Extraordinarios

	2019	2018
<b>Ahorro/Desahorro antes de rubros Extraordinarios</b>		
<i>Movimientos de partidas (o rubros) que no afectan al efectivo.</i>		
Depreciación	\$10,980,801.87	\$ 10,522,198.58
Amortización	\$73,964.63	\$ 73,964.63
Incrementos en las provisiones	0.00	0.00
Incremento en inversiones producido por revaluación	0.00	0.00
Ganancia/pérdida en venta de propiedad, planta y equipo	0.00	0.00
Incremento en cuentas por cobrar	0.00	0.00
Partidas extraordinarias	0.00	0.00

**Notas de Memoria:**

A la fecha el Instituto Tecnológico Superior de Puerto Peñasco tiene registradas cuentas de orden presupuestales, las cuales se componen por:

Ley de Ingresos Estimada	\$41,326,471.00
Ley de Ingresos por Ejecutar	\$1,826,758.88
Ley de Ingresos Devengada	\$44,839,452.52
Presupuesto de Egresos Aprobado	\$ 41,326,471.00
Presupuesto de Egresos por Ejercer	\$ 274,607.66
Modificaciones al presupuesto de Egresos Aprobado	\$ 46,875,590.92
Presupuesto de Egresos Comprometido	\$ 46,875,590.92
Presupuesto de Egresos Devengado	\$ 41,891,951.42
Presupuesto de egresos Ejercido	\$41,891,951.42
Presupuesto de Egresos Pagado	\$ 41,891,951.42



*[Handwritten signature]*



**De Gestión:**

**NOTAS DE GESTION ADMINISTRATIVA**

**1.- Introducción.**

Los Estados Financieros del Instituto Tecnológico Superior de Puerto Peñasco, proveen de información financiera a sus principales usuarios, la ciudadanía, a los administradores de la Secretaría de Hacienda que integran el Poder Ejecutivo del Gobierno del Estado, al H. Congreso del Estado de Sonora, a las Entidades Fiscalizadoras.

El objetivo del presente documento es la revelación del contexto y de los aspectos económicos financieros más relevantes que influyeron en las decisiones del periodo y que deberán ser considerados en la elaboración de los estados financieros para la mayor comprensión de los mismos.

Los Estados Financieros del Instituto Tecnológico Superior de Puerto Peñasco son elaborados por la Subdirección de Servicios Administrativos a través del departamento de Recursos Financieros con sustento a las disposiciones legales, normas contables y presupuestales del Estado, con avances en el apego a los criterios de armonización que dicta la Ley General de Contabilidad Gubernamental y las Normas y Metodologías para la Emisión de la Información Financiera y con la Estructura de los Estados Financieros básicos emitidos por el Consejo Nacional de Armonización Contable (CONAC), siendo esta una fuente de información confiable, que facilita las tareas de evaluación y fiscalización del origen de los ingresos y del destino del gasto, cabe señalar aún se están realizando trabajos para el registro de los momentos contables en las cuentas de orden.

**2.-Panorama Económico y Financiero.**

En lo que se refiere al entorno en el cual se han desarrollado las operaciones del Instituto Tecnológico Superior de Puerto Peñasco, se presentan bajo la expectativa de mejores condiciones económicas por parte de los apoyos que recibe de los Gobiernos del Estado y Gobierno Federal, que de cierta manera incide en el logro de las actividades propias del Instituto; de igual manera se cuenta con la captación de recursos propios, destinados de igual manera al cumplimiento de las actividades de la Institución.

Lo anterior, implica realizar un esfuerzo en la aplicación de los recursos, aunado a las medidas y condiciones de austeridad y de racionalidad. Sin embargo, la Institución ha crecido en su cobertura educativa y tal esfuerzo ha sido con los mismos recursos presupuestales.



*[Handwritten signature]*

### 3.-Autorización e Historia.

#### a) Fecha de creación del ente.

El Instituto Tecnológico Superior de Puerto Peñasco es un organismo descentralizado de la administración pública estatal, con personalidad jurídica y patrimonio propio, con el objeto de impartir e impulsar la educación de tipo superior correspondiente al nivel Licenciatura.

El Gobierno del Estado de Sonora, suscribió el 30 de Agosto de 2000, un convenio con la Secretaría de educación pública, mediante el cual ambas entidades se comprometen a crear y sostener el Instituto Tecnológico Superior de Puerto Peñasco, lo anterior con el objetivo de brindar en el municipio de Puerto Peñasco la opción de Educación Superior de Calidad.

#### b) Principales cambios en su estructura.

Las modificaciones que se han presentado esta Institución desde su creación, se basa en la transición de la Estructura A, así la Estructura B autorizada en la I Sesión Extraordinaria de la H. Junta Directiva, realizadas el 26 de abril del 2012, lo anterior derivado del Incremento en la oferta educativa.

El Instituto Tecnológico Superior de Puerto Peñasco es un organismos público descentralizado delo Gobierno el Estado de Sonora, dorado de personalidad jurídica y patrimonios propios.

### 4.- Organización y Objeto Social.

#### a) Objeto Social.

El Instituto Tecnológico Superior de Puerto Peñasco, tiene por objeto de acuerdo a lo señalado en el Decreto de Creación y al Reglamento Interno:

I.- Impartir educación del tipo superior tecnológica, para formar profesionistas, profesores e investigadores aptos para la aplicación y generación de conocimientos y la solución creativa de los problemas, con un sentido de innovación en la incorporación de avances científicos y tecnológicos de acuerdo a los requerimientos del desarrollo económico y social de la región del Estado y el país;

II. Realizar investigaciones científicas y tecnológicas que permitan el avance del conocimiento, el desarrollo de la enseñanza tecnológica y el mejor aprovechamiento social de los recursos naturales y materiales,



III. Realizar investigaciones científicas y tecnológicas que se traduzcan en aportaciones concretas que contribuyan al mejoramiento y eficiencia de la producción industrial y de servicios y a la elevación de la calidad de vida de la comunidad;

IV. Colaborar con los sectores público, privado y social en la consolidación del desarrollo tecnológico y social de la comunidad; y

V. Promover la cultura nacional y universal, especialmente la de carácter tecnológico.

b) Principal actividad.

La administración del Instituto Tecnológico Superior de Puerto Peñasco para el desarrollo de su principal actividad tendrá las siguientes facultades y obligaciones:

I.- Crear la organización administrativa que le sea conveniente y contratar los recursos humanos necesarios para su operación de conformidad con el presupuesto anual de egresos aprobado por la Junta Directiva;

II.- Impartir educación superior en las áreas industrial y de servicios, así como cursos de actualización y superación académica;

III.- Someter los planes y programas de estudio, así como sus adiciones o reformas a la aprobación de la autoridad correspondiente;

IV.- Incorporar, otorgar o retirar reconocimientos de validez a los estudios realizados en planteles particulares que imparten educación superior;

V.- Organizar y desarrollar programas de intercambio académico y colaboración profesional con organismos e instituciones culturales, educativas, científicas de investigación, nacionales y extranjeras.

VI.- Regular el desarrollo de sus funciones sustantivas: docencia, investigación y difusión cultural;

VII.- Expedir certificados de estudios, títulos profesionales, grados académico, diplomados, reconocimientos, distinciones especiales y otros que así se requieran, conforme a las disposiciones aplicadas.

VIII.- Establecer los procedimientos y requisitos de acreditación y certificación de estudios, de acuerdo con las disposiciones aplicadas.

IX.- Revalidar y otorgar equivalencias de estudios de conformidad con lo establecido por la Ley General de Educación y la Ley de Educación para los Estados de Sonora;



*[Handwritten signature]*

- Constitución Política del Estado Libre y Soberano de Sonora.
  - Ley Orgánica del Poder Ejecutivo del Estado de Sonora.
  - Ley No. 40 de Planeación del Estado de Sonora.
  - Ley No. 54 de Responsabilidades de los Servidores Públicos del Estado y de los Municipios.
  - Ley No. 113 del Presupuesto de Egresos, Contabilidad Gubernamental y Gasto Público Estatal.
  - Ley No. 6 de Adquisiciones, Arrendamientos y Prestación de Servicios Relacionados con Bienes Muebles de la Administración Pública Estatal.
  - Ley No. 78 de Educación del Estado de Sonora.
  - Ley No. 156, de Acceso a la Información Pública del Estado de Sonora.
  - Reglamento de la Ley del Presupuesto de Egresos, Contabilidad Gubernamental y Gasto Público Estatal.
- e) Consideraciones fiscales del ente; revelar el tipo de contribuciones que esté obligado a pagar o retener.

El Instituto Tecnológico Superior de Puerto Peñasco de conformidad con las leyes respectivas, no es contribuyente del Impuesto Sobre la Renta, ni del Impuesto Empresarial Tasa única, teniendo como obligación retener y enterar el Impuesto Sobre la Renta retenido a los trabajadores, profesionistas y arrendadores personas físicas así como de exigir la documentación que reúna los requisitos fiscales cuando se efectúen pagos a terceros y se esté obligado a ello en los términos de la Ley del Impuesto Sobre la Renta.

Así mismo, El Organismo no es contribuyente del Impuesto al Valor Agregado que le es trasladado en la adquisición de bienes y servicios, el cual incluye como parte del costo de adquisición de dichos bienes o como parte de la erogación realizada.

Es un organismo descentralizado de la Administración Pública Estatal; el cual inicia operaciones en el año de 2000.

f) Estructura Organizacional Básica.



*Handwritten signature in blue ink, consisting of a large 'R' followed by a smaller 'A'.*

- Revelación Suficiente
- Importancia Relativa
- Registro e Integración Presupuestaria
- Consolidación de la Información Financiera
- Devengo Contable
- Valuación
- Dualidad Económica
- Consistencia

6.- Políticas de Contabilidad Significativas.

- a) En los presentes Estados Financieros no se aplica algún método para la actualización de los activos, pasivos y Hacienda Pública y/o Patrimonio.
- b) El Instituto Tecnológico Superior de Puerto Peñasco, no realizó operaciones en el extranjero.
- c) Los Estados financieros no presentan registros de reservas.
- d) Los bienes se registran a su costo de adquisición. No se reconocen los efectos de la inflación en los estados financieros y las cifras incluidas en los mismos fueron determinadas con base en costos históricos, debido a que somos una institución con fines no lucrativos y no tenemos como propósito darle mantenimiento financiero a nuestro patrimonio.
- e) Los gastos se reconocen y se registran en el momento que se devengan y los ingresos se registran conforme a las normas y metodologías para la determinación de los momentos contables de los ingresos emitido por CONAC
- f) La depreciación de Inmuebles, Maquinaria y equipo: Se reconoce la depreciación en línea recta de los bienes a través del tiempo, atendiendo a la vida útil de los mismos en base a la guía de Vida Útil estimada y porcentajes de depreciación emitida por CONAC.



*Handwritten signature in blue ink.*

g) Las inversiones en activos no monetarios se registran a su valor de adquisición, tanto en resultados como en el patrimonio y son considerados como egresos en el periodo que se adquieren.

7.- Posición en Moneda Extranjera y Protección por Riesgo Cambiario.

El Instituto Tecnológico Superior de Puerto Peñasco no cuenta con operaciones en moneda extranjera, que representen algún riesgo cambiario.

8.- Reporte Analítico del Activo.

De los Activos registrados en los Estados Financieros del Instituto Tecnológico Superior de Puerto Peñasco, se registra la depreciación, y el deterioro de los Activos, así como la amortización de los activos intangibles, a partir de 1 de Septiembre del 2014. (de acuerdo a la vida útil del bien y porcentajes de depreciación emitidos por CONAC)

9.- Fideicomiso, mandatos y análogos

El Instituto Tecnológico Superior de Puerto Peñasco no se encuentra en los supuestos de este apartado.

10.-Reporte de recaudación.

El Instituto Tecnológico Superior de Puerto Peñasco para el ejercicio fiscal 2019, cuenta con la siguiente recaudación como se muestra en la siguiente tabla

Descripción	Autorizado	Recaudado	%
Gobierno del Estado	17,221,627.00	20,491,264.30	94.31
Gobierno del Federal	21,114,599.00	21,948,441.00	100.00
Ingreso Propio	2,990,245.00	2,399,747.00	80.25

11.- Información sobre la deuda y el reporte analítico de la deuda.

El Instituto Tecnológico Superior de Puerto Peñasco no se encuentra en el supuesto de este apartado.

12.- Calificaciones otorgadas.



El Instituto Tecnológico Superior de Puerto Peñasco no se encuentra en el supuesto de este apartado.

13.-Proceso de Mejora.

El Instituto Tecnológico Superior de Puerto Peñasco se rige mediante la aplicación de los siguientes:

- Políticas establecidas en el Decreto No. 92 del Presupuesto de Egresos Gobierno del Estado para el del Ejercicio Fiscal 2017.
- Lineamientos que establece el Instituto Sonorense de Transparencia Acceso a la Información Pública y Protección de datos Personales d (ISTAI); en de ámbito de transparencia
- Proceso del Sistema de Gestión de la Calidad bajo la Norma ISO 9001:2008. En proceso de Migración.

14.- Información por segmentos.

El Instituto Tecnológico Superior de Puerto Peñasco no se encuentra en el supuesto de este apartado, debido a que no se cuenta con extensiones en otras áreas geográficas del Estado.


15.-Evento Posteriores al cierre.

El Instituto Tecnológico Superior de Puerto Peñasco no se encuentra en el supuesto de este apartado, debido a no se identificaron eventos posteriores que afectaran económicamente la situación financiera del ente a la fecha del cierre del 31 de Diciembre del 2019.


El Instituto Tecnológico Superior de Puerto Peñasco no se encuentra en el supuesto de este apartado, debido a no existen registros de operación con partes relacionadas.

17.- Responsabilidad sobre la presentación de los Estados Financieros

Los estados financieros del Instituto Tecnológico Superior de Puerto Peñasco, han sido preparados con las normas internacionales de información financiera



L.C.P. Viridiana Aide Figueroa Burciaga  
Departamento Recursos Financieros



C.P. Joaquín López Arredondo  
Subdirector Admón. y Finanzas



L.E. María Jesús Reyes Ortiz  
Directora General



Nombre de la Entidad  
Estado Analítico de Ingresos

CPCA-II-01

Del 01 de Enero al 31 de Diciembre de 2019

CUENTA PÚBLICA 2019

Rubros de Ingresos	Ingreso					
	Estimado (1)	Ampliaciones y Reducciones (+ ó -) (2)	Modificado (3= 1 +2)	Devengado (4)	Recaudado (5)	Diferencia (6= 5 - 1)
Impuestos			0			0
Cuotas y Aportaciones de Seguridad Social			0	0	0	0
Contribuciones de Mejoras			0	0	0	0
Derechos			0	0	0	0
Productos			0	0	0	0
Aprovechamientos			0			0
Ingresos por Ventas de Bienes, Prestación de Servicios y Otros Ingresos	2,990,245		2,990,245	2,399,747	2,399,747	-590,498
Participaciones, Aportaciones, Convenios, Incentivos Derivados de la Colaboración Fiscal y Fondos Distintos de Aportaciones			0			0
Transferencias, Asignaciones, Subsidios y Subvenciones, y Pensiones y Jubilaciones	17,221,627	26,454,339	43,675,966	42,439,705	42,439,705	25,218,078
Ingresos Derivados de Financiamientos			0			0
<b>Total</b>	<b>20,211,872</b>	<b>26,454,339</b>	<b>46,666,211</b>	<b>44,839,452</b>	<b>44,839,452</b>	<b>24,627,580</b>
					Ingresos Excedentes	24627580





Estado Analítico de Ingresos Por Fuente de Financiamiento	Ingreso						Diferencia (6=5-1)
	Estimado (1)	Ampliaciones y Reducciones (+6-) (2)	Modificado (3=1+2)	Devengado (4)	Recaudado (5)		
<b>Ingresos del Poder Ejecutivo Federal o Estatal y de los Municipios</b>	0	0	0	0	0	0	0
Impuestos	0	0	0	0	0	0	0
Cuotas y Aportaciones de Seguridad Social	0	0	0	0	0	0	0
Contribuciones de Mejoras	0	0	0	0	0	0	0
Derechos	0	0	0	0	0	0	0
Productos <sup>1</sup>	0	0	0	0	0	0	0
Aprovechamientos <sup>2</sup>	0	0	0	0	0	0	0
Participaciones, Aportaciones, Convenios, Incentivos Derivados de la Colaboración Fiscal y Fondos Distintos de Aportaciones	0	0	0	0	0	0	0
Transferencias, Asignaciones, Subsidios y Subvenciones, y Pensiones y Jubilaciones	0	0	0	0	0	0	0
<b>Ingresos De los Entes Públicos de los Poderes Legislativo y Judicial, de los Órganos Autonomos y del Sector Paraestatal o Paramunicipal, así como de las Empresas Productivas del Estado</b>	20,211,872	26,454,339	46,666,211	44,839,452	44,839,452	44,839,452	24,627,580
Cuotas y Aportaciones de Seguridad Social	0	0	0	0	0	0	0
Productos <sup>1</sup>	0	0	0	0	0	0	0
Ingresos por ventas de Bienes, Prestación de Servicios y Otros Ingresos <sup>3</sup>	2,990,245	2,990,245	2,990,245	2,399,747	2,399,747	2,399,747	-590,498
Transferencias, Asignaciones, Subsidios y Subvenciones, y Pensiones y Jubilaciones	17,221,627	26,454,339	43,675,966	42,439,705	42,439,705	42,439,705	25,218,078
<b>Ingresos derivados de Financiamiento</b>	0	0	0	0	0	0	0
Ingresos Derivados de Financiamientos	0	0	0	0	0	0	0
<b>Total</b>	20,211,872	26,454,339	46,666,211	44,839,452	44,839,452	44,839,452	24,627,580
					Ingresos Excedentes		24,627,580.00

*FLTB*

*donovan jones*

*Wendee Reyes*

C.P. Viridiana Figueroa Burciaga  
Departamento de Servicios Financieros

C.P. Joaquín López Arredondo  
Subdirector de Servicios Administrativos

L.E. María Jesús Reyes Ortiz  
Directora General



Nombre de la Entidad

CPCA-II-02

Estado Analítico de Ingresos Detallado – LDF

Del 01 de Enero al 31 de Diciembre de 2019

CUENTA PÚBLICA 2019

Concepto (c)	Ingreso					Diferencia (e)
	Estimado (d)	Ampliaciones/ (Reducciones)	Modificado	Devengado	Recaudado	
<b>Ingresos de Libre Disposición</b>						
A. Impuestos	-	-	-	-	-	-
B. Cuotas y Aportaciones de Seguridad Social	-	-	-	-	-	-
C. Contribuciones de Mejoras	-	-	-	-	-	-
D. Derechos	-	-	-	-	-	-
E. Productos	-	-	-	-	-	-
F. Aprovechamientos	-	-	-	-	-	-
G. Ingresos por Ventas de Bienes y Prestación de Servicios	2,990,245.00	-	2,990,245.00	2,399,747.00	2,399,747.00	590,498.00
H. Participaciones	-	-	-	-	-	-
(H)=h1+h2+h3+h4+h5+h6+h7+h8+h9+h10+h11)	-	-	-	-	-	-
h1) Fondo General de Participaciones	-	-	-	-	-	-
h2) Fondo de Fomento Municipal	-	-	-	-	-	-
h3) Fondo de Fiscalización y Recaudación	-	-	-	-	-	-
h4) Fondo de Compensación	-	-	-	-	-	-
h5) Fondo de Extracción de Hidrocarburos	-	-	-	-	-	-
h6) Impuesto Especial Sobre Producción Y Servicios	-	-	-	-	-	-
h7) 0.136% de la Recaudación Federal Participable	-	-	-	-	-	-
h8) 3.17% Sobre Extracción de Petróleo	-	-	-	-	-	-
h9) Gasolinas y Diésel	-	-	-	-	-	-
h10) Fondo del Impuesto Sobre la Renta	-	-	-	-	-	-
h11) Fondo de Estabilización de los Ingresos de las Entidades Federativas	-	-	-	-	-	-
I. Incentivos Derivados de la Colaboración Fiscal (I=I1+I2+I3+I4+I5)	-	-	-	-	-	-
I1) Tenencia o Uso de Vehículos	-	-	-	-	-	-
I2) Fondo de Compensación ISAN	-	-	-	-	-	-
I3) Impuesto Sobre Automóviles Nuevos	-	-	-	-	-	-



INSTITUTO DE ESTADÍSTICA Y CENSOS  
GOBIERNO DE PUERTO RICO

Concepto (c)	Ingreso					Diferencia (e)
	Estimado (d)	Ampliaciones/ (Reducciones)	Modificado	Devengado	Recaudado	
14) Fondo de Compensación de Repesos- Internados	-	-	-	-	-	-
15) Otros Incentivos Económicos	-	-	-	-	-	-
J. Transferencias y Asignaciones	17,221,627.00	4,505,900.00	21,727,527.00	20,491,264.00	20,491,264.00	3,269,637.00
K. Convenios	-	-	-	-	-	-
K1) Otros Convenios y Subsidios	-	-	-	-	-	-
L. Otros Ingresos de Libre Disposición (L=1+H2)	-	-	-	-	-	-
11) Participaciones en Ingresos Locales	-	-	-	-	-	-
12) Otros Ingresos de Libre Disposición	-	-	-	-	-	-
<b>L. Total de Ingresos de Libre Disposición</b> <b>(=A+B+C+D+E+F+G+H+H1+J+K+L)</b>	<b>20,211,872.00</b>	<b>4,505,900.00</b>	<b>24,717,772.00</b>	<b>22,891,011.00</b>	<b>22,891,011.00</b>	<b>2,679,139.00</b>
<b>Ingresos Excedentes de Ingresos de Libre Disposición</b>						<b>2,679,139.00</b>
<b>Transferencias Federales Etiquetadas</b>						
A. Aportaciones (A=a1+a2+a3+a4+a5+a6+a7+a8)	-	-	-	-	-	-
a1) Fondo de Aportaciones para la Nómina Educativa y Gasto Operativo	-	-	-	-	-	-
a2) Fondo de Aportaciones para los Servicios de Salud	-	-	-	-	-	-
a3) Fondo de Aportaciones para la Infraestructura Social	-	-	-	-	-	-
a4) Fondo de Aportaciones para el Fortalecimiento de los Municipios y de las Demarcaciones Territoriales del Distrito Federal	-	-	-	-	-	-
a5) Fondo de Aportaciones Múltiples	-	-	-	-	-	-
a6) Fondo de Aportaciones para la Educación Tecnológica y de Adultos	-	-	-	-	-	-
a7) Fondo de Aportaciones para la Seguridad Pública de los Estados y del Distrito Federal	-	-	-	-	-	-
a8) Fondo de Aportaciones para el Fortalecimiento de las Entidades Federativas	-	-	-	-	-	-
B. Convenios (B=b1+H2+B3+B4)	-	-	-	-	-	-
b1) Convenios de Protección Social en Salud	-	-	-	-	-	-
b2) Convenios de Descentralización	-	-	-	-	-	-
b3) Convenios de Reasignación	-	-	-	-	-	-
b4) Otros Convenios y Subsidios	-	-	-	-	-	-
C. Fondos Distintos de Aportaciones (C=c1+c2)	-	-	-	-	-	-
c1) Fondo para Entidades Federativas y Municipios Productores de Hidrocarburos	-	-	-	-	-	-
c2) Fondo Minero	-	-	-	-	-	-



Concepto (c)	Ingreso					Diferencia (e)
	Estimado (d)	Ampliaciones/ (Reducciones)	Modificado	Devengado	Recaudado	
D. Transferencias, Asignaciones, Subsidios y Subvenciones, y Pensiones y Jubilaciones	-	21,948,439.00	21,948,439.00	21,948,441.00	21,948,441.00	21,948,441.00
E. Otras Transferencias Federales Etiquetadas	-	-	-	-	-	-
III. Total de Transferencias Federales Etiquetadas (II = A + B + C + D + E)	-	21,948,439.00	21,948,439.00	21,948,441.00	21,948,441.00	21,948,441.00
III. Ingresos Derivados de Financiamientos (III = A)	-	-	-	-	-	-
A. Ingresos Derivados de Financiamientos	-	-	-	-	-	-
IV. Total de Ingresos (IV = I + II + III)	20,211,872.00	26,454,339.00	46,666,211.00	44,839,452.00	44,839,452.00	24,627,580.00
<b>Datos Informativos</b>						
1. Ingresos Derivados de Financiamientos con Fuente de Pago de Ingresos de Libre Disposición	-	-	-	-	-	-
2. Ingresos Derivados de Financiamientos con Fuente de Pago de Transferencias Federales Etiquetadas	-	-	-	-	-	-
3. Ingresos Derivados de Financiamientos (3 = 1 + 2)	-	-	-	-	-	-

*1-1B*

C.P. Viridiana Figueroa Burciaga  
Departamento de Servicios Financieros

*Joaquin Lopez*

C.P. Joaquin López Arredondo  
Subdirector de Servicios Administrativos

*Maria Jesus Reyes*

L.F. María Jesús Reyes Ortiz  
Directora General



Nombre de la Entidad  
**Conciliación entre los Ingresos Presupuestarios y Contables**  
 Al 31 de Diciembre de 2019

CPCA-II-03

**CUENTA PÚBLICA 2019**

<b>1. Total de Ingresos Presupuestarios</b>		<b>44,839,452.00</b>
<b>2. Mas Ingresos contables No Presupuestarios</b>		<b>0.00</b>
Ingresos Financieros		
Incremento por Variación de Inventarios		
Disminución del Exceso de Estimaciones por Pérdida o Deterioro u Obsolescencia		
Disminución del Exceso de Provisiones		
Otros Ingresos y Beneficios Varios		
Otros Ingresos Contables No Presupuestarios		
<b>3. Menos Ingresos Presupuestarios No Contables</b>		<b>0.00</b>
Aprovechamientos Patrimoniales		
Ingresos Derivados de Financiamientos		
Otros Ingresos Presupuestarios No Contables		
<b>4. Total de Ingresos Contables (4= 1 + 2 - 3)</b>		<b>44,839,452.00</b>

1. Se deberán incluir los Ingresos Contables No Presupuestarios que no se regularizaron presupuestariamente durante el ejercicio
2. Los Ingresos Financieros y otros ingresos se regularizarán presupuestariamente de acuerdo a la legislación aplicable

L L B

C.P. Viridiana Figueroa Burciaga  
 Departamento de Servicios Financieros

Joaquín López Arredondo

C.P. Joaquín López Arredondo  
 Subdirector de Servicios Administrativos

María Jesús Reyes Ortiz

L.E. María Jesús Reyes Ortiz  
 Directora General



Nombre de la Entidad  
Estado Analítico del Ejercicio Presupuesto de Egresos  
Clasificación por Objeto del Gasto (Capítulo y Concepto)  
Del 01 de Enero al 31 de Diciembre de 2019

PCPA-II-04

CUENTA PÚBLICA 2019

Ejercicio del Presupuesto por Capítulo del Gasto	Egresos Aprobado Anual (1)	Ampliaciones/ (Reducciones) (2)	Egresos Modificado Anual (3=1+2)	Egresos Devengado Acumulado (4)	Egresos Pagado Acumulado (5)	Subejercicio (6 = 3 - 4)
<b>Servicios Personales</b>	17,501,274	20,491,822	37,993,096	33,912,267	33,912,267	4,080,829
Remuneraciones al Personal de Carácter Permanente	11,192,815	11,493,128	22,685,943	20,919,043	20,919,043	1,766,900
Remuneraciones al Personal de Carácter Transitorio	587,900	304,965	892,865	802,781	602,781	289,784
Remuneraciones Adicionales y Especiales	1,967,775	3,531,434	5,499,209	4,810,624	4,610,624	888,585
Seguridad Social	3,653,084	4,280,283	7,933,367	6,905,001	6,905,001	1,028,366
Otras Prestaciones Sociales y Económicas	100,000	394,739	494,739	493,205	493,205	1,534
Previsiones	0	0	0	0	0	0
Pago de Estímulos a Servidores Públicos	0	487,273	487,273	381,612	381,612	105,661
<b>Materiales y Suministros</b>	1,236,809	1,498,131	2,734,940	2,630,248	2,630,248	104,692
Materiales de Administración, Emisión de Documentos y Artículos Oficiales	399,195	328,029	727,224	705,673	705,673	21,551
Alimentos y Utensilios	154,865	117,559	272,424	264,784	264,784	7,640
Materias Primas y Materiales de Producción y Comercialización	0	0	0	0	0	0
Materiales y Artículos de Construcción y de Reparación	166,000	14,010	180,010	149,895	149,895	30,115
Productos Químicos, Farmacéuticos y de Laboratorio	25,500	-17,000	8,500	5,925	5,925	2,575
Combustibles, Lubricantes y Aditivos	76,349	299,788	376,137	375,279	375,279	858
Vestuario, Blancos, Prendas de Protección y Artículos Deportivos	226,350	104,934	331,284	324,363	324,363	6,921
Materiales y Suministros Para Seguridad	0	0	0	0	0	0
Herramientas, Refacciones y Accesorios Menores	188,550	650,811	839,361	804,329	804,329	35,032
<b>Servicios Generales</b>	1,273,642	3,190,287	4,463,929	3,940,332	3,940,332	523,597
Servicios Básicos	42,000	619,043	661,043	626,105	626,105	34,938
Servicios de Arrendamiento	0	6,960	6,960	6,960	6,960	0
Servicios Profesionales, Científicos, Técnicos y Otros Servicios	288,851	770,802	1,059,653	1,007,429	1,007,429	52,224
Servicios Financieros, Bancarios y Comerciales	26,750	157,504	184,254	178,758	178,758	5,496
Servicios de Instalación, Reparación, Mantenimiento y Conservación	55,000	515,986	570,986	526,282	526,282	44,704
Servicios de Comunicación Social y Publicidad.	0	36,577	36,577	36,575	36,575	1
Servicios de Traslado y Viáticos	463,750	589,738	1,053,488	887,461	887,461	166,027
Servicios Oficiales	73,750	62,701	136,451	133,919	133,919	2,532
<b>Otros Servicios Generales</b>	323,541	430,976	754,517	536,843	536,843	217,674
<b>Transferencias, Asignaciones, Subsidios y Otras Ayudas</b>	197,830	-22,463	175,367	165,896	165,896	9,471
Transferencias Internas y Asignaciones al Sector Público	0	0	0	0	0	0
Transferencias al Resto del Sector Público	0	0	0	0	0	0
Subsidios y Subvenciones	0	0	0	0	0	0
Ayudas Sociales	197,830	-22,463	175,367	165,896	165,896	9,471
Pensiones y Jubilaciones	0	0	0	0	0	0
Transferencias a Fideicomisos, Mandatos y Otros Análogos	0	0	0	0	0	0
Transferencias a la Seguridad Social	0	0	0	0	0	0
Donativos	0	0	0	0	0	0
Transferencias al Exterior	0	0	0	0	0	0
<b>Bienes Muebles, Inmuebles e Intangibles</b>	2,317	1,780,549	1,782,866	1,243,209	1,243,209	539,657
Mobiliario y Equipo de Administración	2,317	873,624	875,941	866,477	866,477	9,464
Mobiliario y Equipo Educativo y Recreativo	0	15,490	15,490	15,490	15,490	0
Equipo e Instrumental Médico y de Laboratorio	0	0	0	0	0	0
Vehículos y Equipo de Transporte	0	837,100	837,100	317,100	317,100	520,000
Equipo de Defensa y Seguridad	0	0	0	0	0	0
Maquinaria, Otros Equipos y Herramientas	0	54,335	54,335	44,142	44,142	10,193
Activos Biológicos	0	0	0	0	0	0
Bienes Inmuebles	0	0	0	0	0	0
Activos Intangibles	0	0	0	0	0	0
<b>Inversión Pública</b>	0	0	0	0	0	0
Obra Pública en Bienes de Dominio Público	0	0	0	0	0	0
Obra Pública en Bienes Propios	0	0	0	0	0	0
Proyectos Productivos y Acciones de Fomento	0	0	0	0	0	0
<b>Inversiones Financieras y Otras Provisiones</b>	0	0	0	0	0	0
Inversiones Para el Fomento de Actividades Productivas.	0	0	0	0	0	0
Acciones y Participaciones de Capital	0	0	0	0	0	0
Compra de Títulos y Valores	0	0	0	0	0	0
Concesión de Préstamos	0	0	0	0	0	0
Inversiones en Fideicomisos, Mandatos y Otros Análogos	0	0	0	0	0	0
Otras Inversiones Financieras	0	0	0	0	0	0
Provisiones para Contingencias y Otras Erogaciones Especiales	0	0	0	0	0	0
<b>Participaciones y Aportaciones</b>	0	0	0	0	0	0
Participaciones	0	0	0	0	0	0
Aportaciones	0	0	0	0	0	0
Convenios	0	0	0	0	0	0
<b>Deuda Pública</b>	0	0	0	0	0	0
Amortización de la Deuda Pública	0	0	0	0	0	0
Intereses de la Deuda Pública	0	0	0	0	0	0
Comisiones de la Deuda Pública	0	0	0	0	0	0
Gastos de la Deuda Pública	0	0	0	0	0	0
Costo por Coberturas	0	0	0	0	0	0
Apoyos Financieros	0	0	0	0	0	0
Adeudos de Ejercicios Fiscales Anteriores (Adefas)	0	0	0	0	0	0
<b>Total del Gasto</b>	<b>20,211,872</b>	<b>26,938,327</b>	<b>47,150,198</b>	<b>41,891,951</b>	<b>41,891,951</b>	<b>5,258,247</b>

C.P. Viridiana Figueroa Burciaga  
Departamento de Servicios Financieros

C.P. Joaquín López Arredondo  
Subdirector de Servicios Administrativos

L.E. María Jesús Reyes Ortiz  
Directora General



Nombre de la Entidad

CPCA-II-05

Estado Analítico del Ejercicio del Presupuesto de Egresos Detallado - LDF

Clasificación por Objeto del Gasto (Capítulo y Concepto)

Del 01 de Enero al 31 de Diciembre de 2019

(PESOS)

CUENTA PÚBLICA 2019

Concepto (c)	Egresos					Subejercicio (e)
	Aprobado (d)	Ampliaciones/ Reducciones	Modificado	Devengado	Pagado	
<b>I. Gasto No Etiquetado (I=A+B+C+D+E+F+G+H+I)</b>	<b>20,211,872.00</b>	<b>4,505,800.30</b>	<b>24,717,772.30</b>	<b>20,183,399.12</b>	<b>20,183,399.12</b>	<b>4,534,373.18</b>
<b>A. Servicios Personales (A=a1+a2+a3+a4+a5+a6+a7)</b>	<b>17,501,273.80</b>	<b>833,840.00</b>	<b>18,335,113.80</b>	<b>14,941,368.66</b>	<b>14,941,368.66</b>	<b>3,393,745.14</b>
a1) Remuneraciones al Personal de Carácter Permanente	11,192,814.80	8,438.00	11,184,376.80	9,916,106.08	9,916,106.08	1,268,270.72
a2) Remuneraciones al Personal de Carácter Transitorio	587,600.00	-	587,600.00	297,818.23	297,818.23	289,781.77
a3) Remuneraciones Adicionales y Especiales	1,967,775.00	456,234.00	2,424,009.00	1,576,232.07	1,576,232.07	847,776.93
a4) Seguridad Social	3,653,084.00	285,044.00	3,938,128.00	2,951,300.06	2,951,300.06	986,827.94
a5) Otras Prestaciones Sociales y Económicas	100,000.00	101,000.00	201,000.00	199,912.22	199,912.22	1,087.78
a6) Previsiones	-	-	-	-	-	-
a7) Pago de Estímulos a Servidores Públicos	-	-	-	-	-	-
<b>B. Materiales y Suministros (B=b1+b2+b3+b4+b5+b6+b7+b8+b9)</b>	<b>1,236,809.00</b>	<b>1,035,262.00</b>	<b>2,272,071.00</b>	<b>2,168,419.67</b>	<b>2,168,419.67</b>	<b>103,651.33</b>
b1) Materiales de Administración, Emisión de Documentos y Artículos Oficiales	399,194.70	303,028.01	702,222.71	680,672.76	680,672.76	21,549.95
b2) Alimentos y Utensilios	154,865.00	27,067.00	181,932.00	174,576.39	174,576.39	7,355.61
b3) Materias Primas y Materiales de Producción y Comercialización	-	-	-	-	-	-
b4) Materiales y Artículos de Construcción y de Reparación	196,000.00	14,010.00	210,010.00	149,895.11	149,895.11	60,114.89
b5) Productos Químicos, Farmacéuticos y de Laboratorio	26,500.00	21,800.00	48,300.00	1,128.68	1,128.68	2,571.32
b6) Combustibles, Lubricantes y Aditivos	76,349.30	26,034.00	102,383.30	102,274.82	102,274.82	108.48
b7) Vestuario, Blancos, Prendas de Protección y Artículos Deportivos	226,350.00	104,933.99	331,283.99	324,363.29	324,363.29	6,920.70
b8) Materiales y Suministros Para Seguridad	-	-	-	-	-	-
b9) Herramientas, Refacciones y Accesorios Menores	188,550.00	581,988.00	770,538.00	735,508.62	735,508.62	35,030.38
<b>C. Servicios Generales (C=c1+c2+c3+c4+c5+c6+c7+c8+c9)</b>	<b>1,273,642.20</b>	<b>936,248.82</b>	<b>2,209,891.02</b>	<b>1,722,043.14</b>	<b>1,722,043.14</b>	<b>487,847.88</b>
c1) Servicios Básicos	42,000.00	8,000.00	50,000.00	40,099.80	40,099.80	9,900.20
c2) Servicios de Arrendamiento	-	6,960.00	6,960.00	6,960.00	6,960.00	-
c3) Servicios Profesionales, Científicos, Técnicos y Otros Servicios	288,851.00	279,991.80	568,842.80	516,762.39	516,762.39	52,080.41
c4) Servicios Financieros, Bancarios y Comerciales	26,750.00	45,131.00	71,881.00	67,190.29	67,190.29	4,690.71
c5) Servicios de Instalación, Reparación, Mantenimiento y Conservación	55,000.20	373,329.00	428,329.20	384,466.02	384,466.02	43,863.18
c6) Servicios de Comunicación Social y Publicidad	-	-	-	-	-	-
c7) Servicios de Traslado y Viáticos	463,750.00	191,135.00	654,885.00	115,505.76	115,505.76	539,379.24
c8) Servicios Oficiales	73,750.00	17,004.00	90,754.00	54,215.88	54,215.88	2,539.12
c9) Otros Servicios Generales	323,541.00	430,976.02	754,517.02	536,843.00	536,843.00	217,674.02
<b>D. Transferencias, Asignaciones, Subsidios y Otras Ayudas (D=d1+d2+d3+d4+d5+d6+d7+d8+d9)</b>	<b>197,830.00</b>	<b>80,000.00</b>	<b>277,830.00</b>	<b>108,358.64</b>	<b>108,358.64</b>	<b>169,471.36</b>
d1) Transferencias Internas y Asignaciones al Sector Público	-	-	-	-	-	-
d2) Transferencias al Resto del Sector Público	-	-	-	-	-	-
d3) Subsidios y Subvenciones	-	-	-	-	-	-
d4) Ayudas Sociales	197,830.00	80,000.00	277,830.00	108,358.64	108,358.64	169,471.36
d5) Pensiones y Jubilaciones	-	-	-	-	-	-
d6) Transferencias a Fideicomisos, Mandatos y Otros Análogos	-	-	-	-	-	-
d7) Transferencias a la Seguridad Social	-	-	-	-	-	-
d8) Donativos	-	-	-	-	-	-
d9) Transferencias al Exterior	-	-	-	-	-	-
<b>E. Bienes Muebles, Inmuebles e Intangibles (E=e1+e2+e3+e4+e5+e6+e7+e8+e9)</b>	<b>2,317.00</b>	<b>1,780,549.48</b>	<b>1,782,866.48</b>	<b>1,243,209.01</b>	<b>1,243,209.01</b>	<b>539,657.47</b>
e1) Mobiliario y Equipo de Administración	2,317.00	873,624.46	875,941.46	866,477.30	866,477.30	9,464.16
e2) Mobiliario y Equipo Educativo y Recreativo	-	15,490.02	15,490.02	15,490.00	15,490.00	0.02
e3) Equipo e Instrumental Médico y de Laboratorio	-	-	-	-	-	-
e4) Vehículos y Equipo de Transporte	-	837,100.00	837,100.00	317,100.00	317,100.00	520,000.00
e5) Equipo de Defensa y Seguridad	-	-	-	-	-	-
e6) Maquinaria, Otros Equipos y Herramientas	-	54,335.00	54,335.00	44,141.71	44,141.71	10,193.29
e7) Activos Biológicos	-	-	-	-	-	-
e8) Bienes Inmuebles	-	-	-	-	-	-
e9) Activos Intangibles	-	-	-	-	-	-
<b>F. Inversión Pública (F=f1+f2+f3)</b>	<b>-</b>	<b>-</b>	<b>-</b>	<b>-</b>	<b>-</b>	<b>-</b>
f1) Obra Pública en Bienes de Dominio Público	-	-	-	-	-	-
f2) Obra Pública en Bienes Propios	-	-	-	-	-	-
f3) Proyectos Productivos y Acciones de Fomento	-	-	-	-	-	-
<b>G. Inversiones Financieras y Otras Provisiones (G=g1+g2+g3+g4+g5+g6+g7)</b>	<b>-</b>	<b>-</b>	<b>-</b>	<b>-</b>	<b>-</b>	<b>-</b>
g1) Inversiones Para el Fomento de Actividades Productivas	-	-	-	-	-	-
g2) Acciones y Participaciones de Capital	-	-	-	-	-	-
g3) Compra de Títulos y Valores	-	-	-	-	-	-
g4) Concesión de Préstamos	-	-	-	-	-	-
g5) Inversiones en Fideicomisos, Mandatos y Otros Análogos	-	-	-	-	-	-
Fideicomiso de Desastres Naturales (Informativo)	-	-	-	-	-	-
g6) Otras Inversiones Financieras	-	-	-	-	-	-
g7) Provisiones para Contingencias y Otras erogaciones Especiales	-	-	-	-	-	-
<b>H. Participaciones y Aportaciones (H=h1+h2+h3)</b>	<b>-</b>	<b>-</b>	<b>-</b>	<b>-</b>	<b>-</b>	<b>-</b>
h1) Participaciones	-	-	-	-	-	-



Concepto (c)	Egresos					Subejercicio (e)
	Aprobado (d)	Ampliaciones/ (Reducciones)	Modificado	Devengado	Pagado	
i2) Aportaciones	-	-	-	-	-	-
i3) Convenios	-	-	-	-	-	-
I. Deuda Pública (I=I1+I2+I3+I4+I5+I6+I7)	-	-	-	-	-	-
1) Amortización de la Deuda Pública	-	-	-	-	-	-
2) Intereses de la Deuda Pública	-	-	-	-	-	-
3) Comisiones de la Deuda Pública	-	-	-	-	-	-
4) Gastos de la Deuda Pública	-	-	-	-	-	-
5) Costo por Coberturas	-	-	-	-	-	-
6) Apoyos Financieros	-	-	-	-	-	-
7) Adeudos de Ejercicios Fiscales Anteriores (ADEFAS)	-	-	-	-	-	-
<b>II. Gasto Etiquetado (II=A+B+C+D+E+F+G+H+I)</b>	-	<b>22,432,428.28</b>	<b>22,432,428.28</b>	<b>21,708,552.30</b>	<b>21,708,552.30</b>	<b>723,873.98</b>
A. Servicios Personales (A=A1+A2+A3+A4+A5+A6+A7)	-	19,657,982.20	19,657,982.20	16,970,898.05	16,970,898.05	687,084.15
a1) Remuneraciones al Personal de Carácter Permanente	-	11,501,566.15	11,501,566.15	11,002,936.56	11,002,936.56	498,629.60
a2) Remuneraciones al Personal de Carácter Transitorio	-	304,965.00	304,965.00	304,963.12	304,963.12	1.88
a3) Remuneraciones Adicionales y Especiales	-	3,075,200.00	3,075,200.00	3,034,392.42	3,034,392.42	40,807.58
a4) Seguridad Social	-	3,995,238.85	3,995,238.85	3,953,700.56	3,953,700.56	41,538.29
a5) Otras Prestaciones Sociales y Económicas	-	293,739.00	293,739.00	293,293.23	293,293.23	445.77
a6) Previsiones	-	-	-	-	-	-
a7) Pago de Estímulos a Servidores Públicos	-	487,273.20	487,273.20	381,612.17	381,612.17	105,661.03
B. Materiales y Suministros (B=b1+b2+b3+b4+b5+b6+b7+b8+b9)	-	462,869.00	462,869.00	451,828.42	451,828.42	1,040.58
b1) Materiales de Administración, Emisión de Documentos y Artículos Oficiales	-	25,001.00	25,001.00	25,000.00	25,000.00	1.00
b2) Alimentos y Utensilios	-	90,492.00	90,492.00	90,207.75	90,207.75	284.25
b3) Materias Primas y Materiales de Producción y Comercialización	-	-	-	-	-	-
b4) Materiales y Artículos de Construcción y de Reparación	-	-	-	-	-	-
b5) Productos Químicos, Farmacéuticos y de Laboratorio	-	4,800.00	4,800.00	4,796.37	4,796.37	3.63
b6) Combustibles, Lubricantes y Aditivos	-	273,754.00	273,754.00	273,004.33	273,004.33	749.67
b7) Vestuario, Blancos, Prendas de Protección y Artículos Deportivos	-	-	-	-	-	-
b8) Materiales y Suministros Para Seguridad	-	-	-	-	-	-
b9) Herramientas, Refacciones y Accesorios Menores	-	68,822.00	68,822.00	68,819.97	68,819.97	2.03
C. Servicios Generales (C=c1+c2+c3+c4+c5+c6+c7+c8+c9)	-	2,254,038.02	2,254,038.02	2,218,286.77	2,218,286.77	35,751.25
c1) Servicios Básicos	-	611,042.98	611,042.98	586,004.80	586,004.80	25,038.18
c2) Servicios de Arrendamiento	-	-	-	-	-	-
c3) Servicios Profesionales, Científicos, Técnicos y Otros Servicios	-	490,810.48	490,810.48	490,667.09	490,667.09	143.39
c4) Servicios Financieros, Bancarios y Comerciales	-	112,373.18	112,373.18	111,567.94	111,567.94	805.24
c5) Servicios de Instalación, Reparación, Mantenimiento y Conservación	-	142,656.71	142,656.71	141,615.69	141,615.69	841.02
c6) Servicios de Comunicación Social y Publicidad	-	36,576.82	36,576.82	36,575.49	36,575.49	1.33
c7) Servicios de Traslado y Viáticos	-	780,872.85	780,872.85	771,955.02	771,955.02	8,917.83
c8) Servicios Oficiales	-	79,705.00	79,705.00	79,702.74	79,702.74	2.26
c9) Otros Servicios Generales	-	-	-	-	-	-
D. Transferencias, Asignaciones, Subsidios y Otras Ayudas (D=d1+d2+d3+d4+d5+d6+d7+d8+d9)	-	57,537.06	57,537.06	57,537.06	57,537.06	-
d1) Transferencias Internas y Asignaciones al Sector Público	-	-	-	-	-	-
d2) Transferencias al Resto del Sector Público	-	-	-	-	-	-
d3) Subsidios y Subvenciones	-	-	-	-	-	-
d4) Ayudas Sociales	-	57,537.06	57,537.06	57,537.06	57,537.06	-
d5) Pensiones y Jubilaciones	-	-	-	-	-	-
d6) Transferencias a Fideicomisos, Mandatos y Otros Análogos	-	-	-	-	-	-
d7) Transferencias a la Seguridad Social	-	-	-	-	-	-
d8) Donativos	-	-	-	-	-	-
d9) Transferencias al Exterior	-	-	-	-	-	-
E. Bienes Muebles, Inmuebles e Intangibles (E=e1+e2+e3+e4+e5+e6+e7+e8+e9)	-	-	-	-	-	-
e1) Mobiliario y Equipo de Administración	-	-	-	-	-	-
e2) Mobiliario y Equipo Educativo y Recreativo	-	-	-	-	-	-
e3) Equipo e Instrumental Médico y de Laboratorio	-	-	-	-	-	-
e4) Vehículos y Equipo de Transporte	-	-	-	-	-	-
e5) Equipo de Defensa y Seguridad	-	-	-	-	-	-
e6) Maquinaria, Otros Equipos y Herramientas	-	-	-	-	-	-
e7) Activos Biológicos	-	-	-	-	-	-
e8) Bienes Inmuebles	-	-	-	-	-	-
e9) Activos Intangibles	-	-	-	-	-	-
F. Inversión Pública (F=f1+f2+f3)	-	-	-	-	-	-
f1) Obra Pública en Bienes de Dominio Público	-	-	-	-	-	-
f2) Obra Pública en Bienes Propios	-	-	-	-	-	-
f3) Proyectos Productivos y Acciones de Fomento	-	-	-	-	-	-
G. Inversiones Financieras y Otras Provisiones (G=g1+g2+g3+g4+g5+g6+g7)	-	-	-	-	-	-
g1) Inversiones Para el Fomento de Actividades Productivas	-	-	-	-	-	-
g2) Acciones y Participaciones de Capital	-	-	-	-	-	-
g3) Compra de Títulos y Valores	-	-	-	-	-	-
g4) Concesión de Préstamos	-	-	-	-	-	-
g5) Inversiones en Fideicomisos, Mandatos y Otros Análogos	-	-	-	-	-	-
Fideicomiso de Desastres Naturales (Informativo)	-	-	-	-	-	-



Concepto (c)	Egresos					Subejercicio (a)
	Aprobado (d)	Ampliaciones/ (Reducciones)	Modificado	Devengado	Pagado	
g6) Otras Inversiones Financieras						-
g7) Provisiones para Contingencias y Otras Erogaciones Especiales						-
H. Participaciones y Aportaciones (H=h1+h2+h3)						-
h1) Participaciones						-
h2) Aportaciones						-
h3) Convenios						-
I. Deuda Pública (I=i1+i2+i3+i4+i5+i6+i7)						-
i1) Amortización de la Deuda Pública						-
i2) Intereses de la Deuda Pública						-
i3) Comisiones de la Deuda Pública						-
i4) Gastos de la Deuda Pública						-
i5) Costo por Coberturas						-
i6) Apoyos Financieros						-
i7) Adeudos de Ejercicios Fiscales Anteriores (ADEFAS)						-
III. Total de Egresos (III = I + II)	20,211,872.00	28,938,326.58	47,150,198.58	41,891,951.42	41,891,951.42	2,258,247.16

*L + B*

C.P. Viridiana Figueroa Burciaga  
Departamento de Servicios Financieros

*Joaquín López*

C.P. Joaquín López Arredondo  
Subdirector de Servicios Administrativos

*María Jesús Reyes*

L.E. María Jesús Reyes Ortiz  
Directora General



CPCA-II-06

Nombre de la Entidad

Estado Analítico del Ejercicio Presupuesto de Egresos  
Clasificación Económica (por Tipo de Gasto)

Del 01 de Enero al 31 de Diciembre de 2019

CUENTA PÚBLICA 2019

Concepto	Egresos Aprobado Anual (1)	Ampliaciones/ (Reducciones) (2)	Egresos Modificado Anual (3=1+2)	Egresos Devengado Acumulado (4)	Egresos Pagado Acumulado (5)	Subejercicio (6 = 3 - 4)
Gasto Corriente	20,209,555	25,157,777	45,367,332	40,648,743	40,648,743	4,718,590
Gasto de Capital	2,317	1,780,550	1,782,867	1,243,209	1,243,209	539,658
Amortización de la Deuda y Disminución de Pasivos	0	0	0	0	0	0
Pensiones y Jubilaciones	0	0	0	0	0	0
Participaciones	0	0	0	0	0	0
<b>Total del Gasto</b>	<b>20,211,872</b>	<b>26,938,326.58</b>	<b>47,150,199</b>	<b>41,891,952</b>	<b>41,891,952</b>	<b>5,258,247</b>

*JLB*

C.P. Viridiana Figueroa Burciaga  
Departamento de Servicios Financieros

*Joaquín López Arredondo*

C.P. Joaquín López Arredondo  
Subdirector de Servicios Administrativos

*María Jesús Reyes Ortiz*

L.E. María Jesús Reyes Ortiz  
Directora General



**Nombre de la Entidad**  
**Estado Analítico del Ejercicio Presupuesto de Egresos**  
**Clasificación Administrativa (Por Unidad Administrativa)**  
**Del 01 de Enero al 31 de Diciembre de 2019**

CPCA-II-07

**CUENTA PÚBLICA 2019**

Clasificación Administrativa (Por Unidad Administrativa)	Egresos Aprobado Anual (1)	Ampliaciones/ Reducciones) (2)	Egresos Modificado Anual (3=1+2)	Egresos Devengado Acumulado (4)	Egresos Pagado Acumulado (5)	Subejercicio (6=3-4)
DIRECCION GENERAL	81,100	379,566	460,666	452,579	452,579	8,087
SUBDIRECCION DE PLANEACION Y VINCULACION	513,930	441,291	955,221	852,690	852,690	102,561
SUBDIRECCION ACADEMICA	481,250	-41,025	440,225	341,968	341,968	98,257
SUBDIRECCION DE ADMINISTRACION Y FINANZAS	19,135,692	26,158,495	45,294,087	40,244,744	40,244,744	5,049,342
<b>Total del Gasto</b>	<b>20,211,872</b>	<b>26,938,327</b>	<b>47,150,199</b>	<b>41,891,951</b>	<b>41,891,951</b>	<b>5,258,247</b>

**ITB**

C.P. Viridiana Figueroa Burciaga  
 Departamento de Servicios Financieros

C.P. Joaquín López Arredondo  
 Subdirector de Servicios Administrativos

L.F. María Jesús Reyes Ortiz  
 Directora General



*[Handwritten signature]*

**Nombre de la Entidad**  
 Estado Analítico del Ejercicio del Presupuesto de Egresos Detallado - LDF  
 Clasificación Administrativa  
 Del 01 de Enero al 31 de Diciembre de 2019  
 (PESOS)

**CPCA-II-08**

**CUENTA PÚBLICA 2019**

Concepto (c)	Aprobado (d)	Egresos				Subejercicio (e)
		Ampliaciones/ (Reducciones)	Modificado	Devengado	Pagado	
<b>I. Gasto No Etiquetado</b> (I=A+B+C+D+E+F+G+H)	20,211,872.00	4,505,900.30	24,717,772.30	20,183,399.12	20,183,399.12	4,534,373.18
DIRECCION GENERAL	81,100.00	25,393.28	106,493.28	98,615.76	98,615.76	7,877.52
SUBDIRECCION DE PLANEACION Y VINCULACION	513,930.00	90,244.00	604,174.00	504,428.28	504,428.28	99,745.72
SUBDIRECCION ACADEMICA	481,250.00	266,430.00	214,820.00	117,339.89	117,339.89	97,480.11
SUBDIRECCION DE ADMINISTRACION Y FINANZAS	19,135,592.00	4,656,693.02	23,792,285.02	19,463,015.19	19,463,015.19	4,329,289.83
<b>II. Gasto Etiquetado</b> (II=A+B+C+D+E+F+G+H)	-	22,432,426.28	22,432,426.28	21,708,552.30	21,708,552.30	723,873.98
DIRECCION GENERAL	-	354,173.02	354,173.02	353,963.44	353,963.44	209.58
SUBDIRECCION DE PLANEACION Y VINCULACION	-	351,046.82	351,046.82	348,231.78	348,231.78	2,815.04
SUBDIRECCION ACADEMICA	-	225,404.89	225,404.89	224,627.84	224,627.84	777.05
SUBDIRECCION DE ADMINISTRACION Y FINANZAS	-	21,501,801.55	21,501,801.55	20,781,729.24	20,781,729.24	720,072.31
<b>III. Total de Egresos (III = I + II)</b>	20,211,872.00	26,938,326.58	47,150,198.58	41,891,951.42	41,891,951.42	5,258,247.16

C.P. Viridiana Figueroa Burciaga  
 Departamento de Servicios Financieros

C.P. Joaquín López Arredondo  
 Subdirector de Servicios Administrativos

L.E. María Jesús Reyes Ortiz  
 Directora General



Nombre de la Entidad

CPCA-II-09

Estado Analítico del Ejercicio Presupuesto de Egresos

Clasificación Administrativa (Por Poderes)

Del 01 de Enero al 31 de Diciembre de 2019

CUENTA PÚBLICA 2019

Clasificación Administrativa (Por Poderes)	Egresos Aprobado Anual (1)	Ampliaciones/ (Reducciones) (2)	Egresos Modificado Anual (3=1+2)	Egresos Devengado Acumulado (4)	Egresos Pagado Acumulado (5)	Subejercicio (6 = 3 - 4)
Poder Ejecutivo	20,211,872	26,938,327	47,150,199	41,891,952	41,891,951	5,258,247
Poder Legislativo			0			0
Poder Judicial			0			0
Órganos Autónomos			0			0
<b>Total del Gasto</b>	<b>20,211,872</b>	<b>26,938,327</b>	<b>47,150,199</b>	<b>41,891,951.5</b>	<b>41,891,951</b>	<b>5,258,247</b>

*Handwritten signature*

C.P. Viridiana Figueroa Burciaga  
Departamento de Servicios Financieros

*Handwritten signature*

C.P. Joaquín López Arredondo  
Subdirector de Servicios Administrativos



*Handwritten signature*

L.E. María Jesús Reyes Ortiz  
Directora General

**Nombre de la Entidad**  
**Estado Analítico del Ejercicio Presupuesto de Egresos**  
**Clasificación Administrativa (Por Tipo de Organismos o Entidad Paraestatal)**  
**Del 01 de Enero al 31 de Diciembre de 2019**

CPCA-II-10

**CUENTA PÚBLICA 2019**

Concepto	Egresos Aprobado Anual (1)	Ampliaciones/ (Reducciones) (2)	Egresos Modificado Anual (3=1+2)	Egresos Devengado Acumulado (4)	Egresos Pagado Acumulado (5)	Subejercicio (6 = 3 - 4)
Entidades Paraestatales y Fideicomisos No Empresariales y No Financieros	20,211,872	26,938,327	47,150,199	41,891,951	41,891,951	5,258,247
Instituciones Publicas de la Seguridad Social	0	0	0	0	0	0
Entidades Paraestatales Empresariales No Financieras con Participación Estatal Mayoritaria	0	0	0	0	0	0
Fideicomisos Empresariales No Financieros con Participación Estatal Mayoritaria	0	0	0	0	0	0
Entidades Paraestatales Empresariales Financieras Monetarias con Participación Estatal Mayoritaria	0	0	0	0	0	0
Entidades Paraestatales Empresariales Financieras No Monetarias con Participación Estatal Mayoritaria	0	0	0	0	0	0
Fideicomisos Financieros Públicos con Participación Estatal Mayoritaria	0	0	0	0	0	0
<b>Total del Gasto</b>	<b>20,211,872</b>	<b>26,938,327</b>	<b>47,150,199</b>	<b>41,891,951</b>	<b>41,891,951</b>	<b>5,258,247</b>

*Viridiana Figueroa Burciaga*

C.P. Viridiana Figueroa Burciaga  
Departamento de Servicios Financieros

*Joaquín López Arredondo*

C.P. Joaquín López Arredondo  
Subdirector de Servicios Administrativos



**ITSP**  
INSTITUTO REGISTRAL Y CATASTRAL  
DE PUERTO PENASCO  
DIRECCION

*Maria Jesús Reyes Ortiz*

L.E. Maria Jesús Reyes Ortiz  
Directora General

Nombre de la Entidad  
 Estado Analítico del Ejercicio Presupuesto de Egresos  
 Clasificación Funcional (Finalidad y Función)  
 Del 01 de Enero al 31 de Diciembre de 2019

CPCA-II-11

**CUENTA PÚBLICA 2019**

Concepto	Egresos Aprobado Anual (1)	Ampliaciones/ (Reducciones) (2)	Egresos Modificado Anual (3=1+2)	Egresos Devengado Acumulado (4)	Egresos Pagado Acumulado (5)	Subejercicio (6 = 3 - 4)
<b>Gobierno</b>	0	0	0	0	0	0
Legislación			0			0
Justicia			0			0
Coordinación de la Política de Gobierno			0			0
Relaciones Exteriores			0			0
Asuntos Financieros y Hacendarios			0			0
Seguridad Nacional			0			0
Asuntos de Orden Público y Seguridad Interior			0			0
Otros Servicios Generales			0			0
<b>Desarrollo Social</b>	20,211,872	26,938,327	47,150,199	41,891,951	41,891,951	5,258,247
Protección Ambiental			0			0
Viviendas y Servicios a la Comunidad			0			0
Salud			0			0
Recreación, Cultura y Otras Manifestaciones Sociales			0			0
Educación	20,211,872	26,938,327	47,150,199	41,891,951	41,891,951	5,258,247
Protección Social			0			0
Otros Asuntos Sociales			0			0
<b>Desarrollo Económico</b>	0	0	0	0	0	0
Asuntos Económicos, Comerciales y Laborales en General			0			0
Agropecuaria, Silvicultura, Pesca y Caza			0			0
Combustibles y Energía			0			0
Minería, Manufacturas y Construcción			0			0
Transporte			0			0
Comunicaciones			0			0
Turismo			0			0
Ciencia, Tecnología e Innovación			0			0
Otras Industrias y Otros Asuntos Económicos			0			0
<b>Otras No Clasificadas en funciones anteriores</b>	0	0	0	0	0	0
Transacciones de la Deuda Pública / Costo financiero de la Deuda	0	0	0	0	0	0
Transferencias, Participaciones y Aportaciones entre Diferentes Niveles y Órdenes de gobierno			0			0
Saneamiento del Sistema Financiero			0			0
Adeudos de ejercicios Fiscales Anteriores			0			0
<b>Total del Gasto</b>	20,211,872	26,938,327	47,150,199	41,891,951	41,891,951	5,258,247

C.P. Viridiana Figueró Burciaga  
 Departamento de Servicios Financieros

C.P. Joaquín López Arredondo  
 Subdirector de Servicios Administrativos

L.E. María Jesús Reyes Ortiz  
 Directora General







Concepto (c)	Egresos					Subejercicio (e)
	Aprobado (d)	Ampliaciones/ (Reducciones)	Modificado	Devengado	Pagado	
c5) Transporte c6) Comunicaciones c7) Turismo c8) Ciencia, Tecnología e Innovación c9) Otras Industrias y Otros Asuntos Económicos	-	-	-	-	-	-
D. Otras No Clasificadas en Funciones Anteriores (D=d1+d2+d3+d4) d1) Transacciones de la Deuda Pública / Costo Financiero de la Deuda d2) Transferencias, Participaciones y Aportaciones Entre Diferentes Niveles y Ordenes de Gobierno d3) saneamiento del Sistema Financiero d4) Acreditados de Ejercicios Fiscales Anteriores	-	-	-	-	-	-
II. Gasto Etiquetado (II=A+B+C+D) A. Gobierno (A=a1+a2+a3+a4+a5+a6+a7+a8) a1) Legislación a2) Justicia a3) Coordinación de la Política de Gobierno a4) Relaciones Exteriores a5) Asuntos Financieros y Hacendarios a6) Seguridad Nacional a7) Asuntos de Orden Público y de Seguridad Interior a8) Otros Servicios Generales	-	22,432,426.28	22,432,426.28	21,708,552.30	21,708,552.30	723,873.98
B. Desarrollo Social (B=b1+b2+b3+b4+b5+b6+b7) b1) Protección Ambiental b2) Vivienda y Servicios a la Comunidad b3) Salud b4) Recreación, Cultura y Otras Manifestaciones Sociales b5) Educación b6) Protección Social b7) Otros Asuntos Sociales	-	22,432,426.28	22,432,426.28	21,708,552.30	21,708,552.30	723,873.98
C. Desarrollo Económico (C=c1+c2+c3+c4+c5+c6+c7+c8+c9)	-	-	-	-	-	-



**Nombre de la Entidad**

Estado Analítico del Ejercicio del Presupuesto de Egresos Detallado - LDF

Clasificación Funcional (Finalidad y Función)


Del 01 de Enero al 31 de Diciembre de 2019

(PESOS)

**CPCA-II-12**

**CUENTA PÚBLICA 2019**

Concepto (c)	Egresos					Subejercicio (e)
	Aprobado (d)	Ampliaciones/ (Reducciones)	Modificado	Devengado	Pagado	
<b>I. Gasto No Etiquetado (=A+B+C+D)</b>	20,211,872.00	4,505,900.30	24,717,772.30	20,183,399.12	20,183,399.12	4,534,373.18
<b>A. Gobierno (=a1+a2+a3+a4+a5+a6+a7+a8)</b>	-	-	-	-	-	-
a1) Legislación	-	-	-	-	-	-
a2) Justicia	-	-	-	-	-	-
a3) Coordinación de la Política de Gobierno	-	-	-	-	-	-
a4) Relaciones Exteriores	-	-	-	-	-	-
a5) Asuntos Financieros y Hacendarios	-	-	-	-	-	-
a6) Seguridad Nacional	-	-	-	-	-	-
a7) Asuntos de Orden Público y de Seguridad Interior	-	-	-	-	-	-
a8) Otros Servicios Generales	-	-	-	-	-	-
<b>B. Desarrollo Social (=b1+b2+b3+b4+b5+b6+b7)</b>	20,211,872.00	4,505,900.30	24,717,772.30	20,183,399.12	20,183,399.12	4,534,373.18
b1) Protección Ambiental	-	-	-	-	-	-
b2) Vivienda y Servicios a la Comunidad	-	-	-	-	-	-
b3) Salud	-	-	-	-	-	-
b4) Recreación, Cultura y Otras Manifestaciones Sociales	-	-	-	-	-	-
b5) Educación	20,211,872.00	4,505,900.30	24,717,772.30	20,183,399.12	20,183,399.12	4,534,373.18
b6) Protección Social	-	-	-	-	-	-
b7) Otros Asuntos Sociales	-	-	-	-	-	-
<b>C. Desarrollo Económico (=c1+c2+c3+c4+c5+c6+c7+c8+c9)</b>	-	-	-	-	-	-
c1) Asuntos Económicos, Comerciales y Laborales en General	-	-	-	-	-	-
c2) Agropecuaria, Silvicultura, Pesca y Caza	-	-	-	-	-	-
c3) Combustibles y Energía	-	-	-	-	-	-
c4) Minería, Manufacturas y Construcción	-	-	-	-	-	-



Concepto (c)	Egresos					Subperiodio (e)
	Aprobado (d)	Ampliaciones/ (Reducciones)	Modificado	Devengado	Pagado	
c1) Asuntos Económicos, Comerciales y Laborales en General			-	-	-	-
c2) Agropecuaria, Silvicultura, Pesca y Caza			-	-	-	-
c3) Combustibles y Energía			-	-	-	-
c4) Minería, Manufacturas y Construcción			-	-	-	-
c5) Transporte			-	-	-	-
c6) Comunicaciones			-	-	-	-
c7) Turismo			-	-	-	-
c8) Ciencia, Tecnología e Innovación			-	-	-	-
c9) Otras Industrias y Otros Asuntos Económicos			-	-	-	-
D. Otras No Clasificadas en Funciones Anteriores (D=d1+d2+d3+d4)			-	-	-	-
d1) Transacciones de la Deuda Pública / Costo Financiero de la Deuda			-	-	-	-
d2) Transferencias, Participaciones y Aportaciones Entre Diferentes Niveles y Ordenes de Gobierno			-	-	-	-
d3) Saneamiento del Sistema Financiero			-	-	-	-
d4) Adeudos de Ejercicios Fiscales Anteriores			-	-	-	-
III. Total de Egresos (III = I + II)	20,211,872.00	26,938,326.58	47,150,198.58	41,891,951.42	41,891,951.42	5,258,247.16

C.P. Viridiana Figueroa Burciaga  
Departamento de Servicios Financieros

C.P. Joaquín López Arredondo  
Subdirector de Servicios Administrativos

L.E. María Jesús Reyes Ortiz  
Directora General



Nombre de la Entidad  
 Estado Analítico del Ejercicio Presupuesto de Egresos  
 Por Partida del Gasto  
 Del 01 de Enero al 31 de Diciembre de 2019

CPCA-II-13

CUENTA PÚBLICA 2019

Ejercicio del Presupuesto por Partida / Descripción		Egresos Aprobado Anual (1)	Ampliaciones/ (Reducciones) (2)	Egresos Modificado Anual (3=1+2)	Egresos Devengado Acumulado (4)	Egresos Pagado Acumulado (5)	Subejercicio (6 = 3 - 4)	% Avance Anual (7= 4/3)
<b>10000</b>	<b>SERVICIOS PERSONALES</b>	\$ 17,501,273.80	\$ 20,491,822.20	\$ 37,993,096.00	\$ 33,912,266.71	\$ 33,912,266.71	\$ 4,080,829.29	89%
11000	REMUNERACIONES AL PERSONAL DE CARÁCTER	\$ 11,192,814.80	\$ 11,493,128.15	\$ 22,685,942.95	\$ 20,919,042.63	\$ 20,919,042.63	\$ 1,766,900.32	92%
11300	SUELDOS BASE AL PERSONAL PERMANENTE	\$ 11,192,814.80	\$ 11,493,128.15	\$ 22,685,942.95	\$ 20,919,042.63	\$ 20,919,042.63	\$ 1,766,900.32	92%
11301	SUELDOS	\$ 7,984,234.00	\$ 7,461,438.00	\$ 15,445,672.00	\$ 13,700,765.53	\$ 13,700,765.53	\$ 1,744,906.47	89%
11306	RIESGO LABORAL	\$ 2,254,060.80	\$ 523,440.15	\$ 2,777,500.95	\$ 2,758,534.47	\$ 2,758,534.47	\$ 18,966.48	99%
11307	AYUDA PARA HABITACION	\$ 348,982.00	\$ 1,633,382.00	\$ 1,982,364.00	\$ 1,981,790.05	\$ 1,981,790.05	\$ 573.95	100%
11310	AYUDA PARA ENERGIA ELECTRICA	\$ 605,538.00	\$ 1,874,868.00	\$ 2,480,406.00	\$ 2,477,952.58	\$ 2,477,952.58	\$ 2,453.42	100%
12000	REMUNERACIONES AL PERSONAL DE CARÁCTER	\$ 587,600.00	\$ 304,965.00	\$ 892,565.00	\$ 602,781.35	\$ 602,781.35	\$ 289,783.65	68%
12100	HONORARIOS ASIMILABLES A SALARIOS	\$ 587,600.00	\$ 304,965.00	\$ 892,565.00	\$ 602,781.35	\$ 602,781.35	\$ 289,783.65	68%
12101	HONORARIOS	\$ 587,600.00	\$ 304,965.00	\$ 892,565.00	\$ 602,781.35	\$ 602,781.35	\$ 289,783.65	68%
13000	REMUNERACIONES ADICIONALES Y ESPECIALES	\$ 1,967,775.00	\$ 3,531,434.00	\$ 5,499,209.00	\$ 4,610,624.49	\$ 4,610,624.49	\$ 888,584.51	84%
13100	PRIMAS POR AÑOS DE SERVICIOS EFECTIVOS	\$ 999,404.00	\$ 552,106.00	\$ 1,551,510.00	\$ 1,283,226.95	\$ 1,283,226.95	\$ 268,283.05	83%
13101	PRIMAS POR AÑOS DE SERVICIOS EFECTIVOS	\$ 999,404.00	\$ 552,106.00	\$ 1,551,510.00	\$ 1,283,226.95	\$ 1,283,226.95	\$ 268,283.05	83%
13200	PRIMAS DE VACACIONES, DOMINICAL Y	\$ 968,371.00	\$ 2,579,328.00	\$ 3,547,699.00	\$ 2,927,397.54	\$ 2,927,397.54	\$ 620,301.46	83%
13201	PRIMAS DE VACACIONES Y DOMINICAL	\$ 653,371.00	\$ 398,879.00	\$ 1,052,250.00	\$ 747,865.60	\$ 747,865.60	\$ 304,384.40	71%
13202	AGUINALDO O GRATIFICACION DE FIN DE AÑO	\$ -	\$ 2,091,497.00	\$ 2,091,497.00	\$ 2,023,565.44	\$ 2,023,565.44	\$ 67,931.56	97%
13203	COMPENSACION POR AJUSTE DE CALENDARIO	\$ 15,000.00	\$ 88,952.00	\$ 103,952.00	\$ 77,983.25	\$ 77,983.25	\$ 25,968.75	75%
13204	COMPENSACION POR BONO NAVIDEÑO	\$ 300,000.00	\$ -	\$ 300,000.00	\$ 77,983.25	\$ 77,983.25	\$ 222,016.75	26%
13400	COMPENSACIONES	\$ -	\$ 400,000.00	\$ 400,000.00	\$ 400,000.00	\$ 400,000.00	\$ -	100%
13403	ESTIMULOS AL PERSONAL DE CONFIANZA	\$ -	\$ 400,000.00	\$ 400,000.00	\$ 400,000.00	\$ 400,000.00	\$ -	100%
14000	SEGURIDAD SOCIAL	\$ 3,653,084.00	\$ 4,280,282.85	\$ 7,933,366.85	\$ 6,905,000.62	\$ 6,905,000.62	\$ 1,028,366.23	87%
14100	APORTACIONES DE SEGURIDAD SOCIAL	\$ 3,533,084.00	\$ 4,246,050.85	\$ 7,779,134.85	\$ 6,753,769.61	\$ 6,753,769.61	\$ 1,025,365.24	87%
14106	OTRAS PRESTACIONES DE SEGURIDAD SOCIAL	\$ -	\$ 1,399,186.85	\$ 1,399,186.85	\$ 1,264,605.53	\$ 1,264,605.53	\$ 134,581.32	90%
14109	APORTACIONES POR SERVICIO MEDICO DEL	\$ 3,533,084.00	\$ 2,846,864.00	\$ 6,379,948.00	\$ 5,489,164.08	\$ 5,489,164.08	\$ 890,783.92	86%
14400	APORTACIONES PARA SEGUROS	\$ 120,000.00	\$ 34,232.00	\$ 154,232.00	\$ 151,231.01	\$ 151,231.01	\$ 3,000.99	98%
14403	OTRAS APORTACIONES DE SEGUROS COLECTIVOS	\$ 120,000.00	\$ 34,232.00	\$ 154,232.00	\$ 151,231.01	\$ 151,231.01	\$ 3,000.99	98%
15000	OTRAS PRESTACIONES SOCIALES Y ECONOMICAS	\$ 100,000.00	\$ 394,739.00	\$ 494,739.00	\$ 493,205.45	\$ 493,205.45	\$ 1,533.55	100%
15200	INDEMNIZACIONES	\$ 100,000.00	\$ 394,739.00	\$ 494,739.00	\$ 493,205.45	\$ 493,205.45	\$ 1,533.55	100%
15202	PAGO DE LIQUIDACIONES	\$ 100,000.00	\$ 394,739.00	\$ 494,739.00	\$ 493,205.45	\$ 493,205.45	\$ 1,533.55	100%
17000	PAGOS DE ESTIMULOS A SERVIDORES PUBLICOS	\$ -	\$ 487,273.20	\$ 487,273.20	\$ 381,612.17	\$ 381,612.17	\$ 105,661.03	78%
17100	ESTIMULOS	\$ -	\$ 487,273.20	\$ 487,273.20	\$ 381,612.17	\$ 381,612.17	\$ 105,661.03	78%
17102	ESTIMULOS AL PERSONAL	\$ -	\$ 487,273.20	\$ 487,273.20	\$ 381,612.17	\$ 381,612.17	\$ 105,661.03	78%
20000	MATERIALES Y SUMINISTROS	\$ 1,236,809.00	\$ 1,498,131.00	\$ 2,734,940.00	\$ 2,630,248.09	\$ 2,630,248.09	\$ 104,691.91	96%
21000	MATERIALES DE ADMINISTRACIÓN, EMISIÓN DE DOCUMENTOS Y ARTÍCULOS	\$ 399,194.70	\$ 328,029.01	\$ 727,223.71	\$ 705,672.76	\$ 705,672.76	\$ 21,550.95	97%
21100	MATERIALES, UTILES Y EQUIPOS MENORES DE OFICINA	\$ 106,099.00	\$ 122,615.00	\$ 228,714.00	\$ 224,835.60	\$ 224,835.60	\$ 3,878.40	98%
21101	MATERIALES, UTILES Y EQUIPOS MENORES DE OFICINA	\$ 106,099.00	\$ 122,615.00	\$ 228,714.00	\$ 224,835.60	\$ 224,835.60	\$ 3,878.40	98%
21200	MATERIALES Y UTILES DE IMPRESIÓN Y REPRODUCCION	\$ 126,310.00	\$ 33,860.00	\$ 160,170.00	\$ 151,754.78	\$ 151,754.78	\$ 8,415.22	95%
21201	MATERIALES Y UTILES DE IMPRESIÓN Y PRODUCCION	\$ 126,310.00	\$ 33,860.00	\$ 160,170.00	\$ 151,754.78	\$ 151,754.78	\$ 8,415.22	95%
21600	MATERIAL DE LIMPIEZA	\$ 154,785.70	\$ 37,428.00	\$ 192,213.70	\$ 192,086.62	\$ 192,086.62	\$ 127.08	100%
21601	MATERIAL DE LIMPIEZA	\$ 154,785.70	\$ 37,428.00	\$ 192,213.70	\$ 192,086.62	\$ 192,086.62	\$ 127.08	100%
21700	MATERIALES Y UTILES DE ENSEÑANZA	\$ -	\$ 134,126.01	\$ 134,126.01	\$ 126,953.76	\$ 126,953.76	\$ 7,172.25	95%
21701	MATERIALES EDUCATIVOS	\$ -	\$ 134,126.01	\$ 134,126.01	\$ 126,953.76	\$ 126,953.76	\$ 7,172.25	95%
21800	MATERIALES PARA EL REGISTRO E IDENTIFICACION DE BIENES Y	\$ 12,000.00	\$ -	\$ 12,000.00	\$ 10,042.00	\$ 10,042.00	\$ 1,958.00	84%

Ejercicio del Presupuesto por Partida / Descripción		Egresos Aprobado Anual	Ampliaciones/ (Reducciones)	Egresos Modificado Anual	Egresos Devengado Acumulado	Egresos Pagado Acumulado	Subejercicio	% Avance Anual
		(1)	(2)	(3=1+2)	(4)	(5)	(6 = 3 - 4)	(7= 4/3)
21801	PLACAS, ENGOMADOS, CALCOMANIAS Y HOLOGRAMAS	\$ 12,000.00	\$ -	\$ 12,000.00	\$ 10,042.00	\$ 10,042.00	\$ 1,958.00	84%
22000	ALIMENTOS Y UTENSILIOS	\$ 154,865.00	\$ 117,559.00	\$ 272,424.00	\$ 264,784.14	\$ 264,784.14	\$ 7,639.86	97%
22100	PRODUCTOS ALIMENTICIOS PARA PERSONAS	\$ 144,865.00	\$ 111,372.00	\$ 256,237.00	\$ 255,426.43	\$ 255,426.43	\$ 810.57	100%
22101	PRODUCTOS ALIMENTICIOS PARA EL PERSONAL EN LAS INSTALACIONES	\$ 120,265.00	\$ 116,372.00	\$ 236,637.00	\$ 235,871.42	\$ 235,871.42	\$ 765.58	100%
22106	ADQUISICION DE AGUA POTABLE	\$ 24,600.00	\$ 5,000.00	\$ 19,600.00	\$ 19,555.01	\$ 19,555.01	\$ 44.99	100%
22200	PRODUCTOS ALIMENTICIOS PARA ANIMALES	\$ -	\$ 4,591.00	\$ 4,591.00	\$ 3,287.70	\$ 3,287.70	\$ 1,303.30	72%
22201	ALIMENTACION DE ANIMALES	\$ -	\$ 4,591.00	\$ 4,591.00	\$ 3,287.70	\$ 3,287.70	\$ 1,303.30	72%
22300	UTENSILIOS PARA EL SERVICIO DE ALIMENTACION	\$ 10,000.00	\$ 1,596.00	\$ 11,596.00	\$ 6,070.01	\$ 6,070.01	\$ 5,525.99	52%
22301	UTENSILIOS PARA EL SERVICIO DE ALIMENTACION	\$ 10,000.00	\$ 1,596.00	\$ 11,596.00	\$ 6,070.01	\$ 6,070.01	\$ 5,525.99	52%
24000	MATERIALES Y ARTICULOS DE CONSTRUCCION Y DE REPARACION	\$ 166,000.00	\$ 14,010.00	\$ 180,010.00	\$ 149,895.11	\$ 149,895.11	\$ 30,114.89	83%
24100	PRODUCTOS MINERALES NO METALICOS	\$ 15,000.00	\$ 13,000.00	\$ 2,000.00	\$ 1,898.46	\$ 1,898.46	\$ 101.54	95%
24101	PRODUCTOS MINERALES NO METALICOS	\$ 15,000.00	\$ 13,000.00	\$ 2,000.00	\$ 1,898.46	\$ 1,898.46	\$ 101.54	95%
24200	CEMENTO Y PRODUCTOS DE CONCRETO	\$ 6,000.00	\$ 3,954.00	\$ 2,046.00	\$ 1,471.02	\$ 1,471.02	\$ 574.98	72%
24201	CEMENTO Y PRODUCTOS DE CONCRETO	\$ 6,000.00	\$ 3,954.00	\$ 2,046.00	\$ 1,471.02	\$ 1,471.02	\$ 574.98	72%
24300	CAL, YESO Y PRODUCTOS DE YESO	\$ 1,000.00	\$ -	\$ 1,000.00	\$ 463.17	\$ 463.17	\$ 536.83	46%
24301	CAL, YESO Y PRODUCTOS DE YESO	\$ 1,000.00	\$ -	\$ 1,000.00	\$ 463.17	\$ 463.17	\$ 536.83	46%
24400	MADERA Y PRODUCTOS DE MADERA	\$ 14,000.00	\$ 9,638.00	\$ 4,362.00	\$ 4,026.44	\$ 4,026.44	\$ 335.56	92%
24401	MADERA Y PRODUCTOS DE MADERA	\$ 14,000.00	\$ 9,638.00	\$ 4,362.00	\$ 4,026.44	\$ 4,026.44	\$ 335.56	92%
24500	VIDRIO Y PRODUCTOS DE VIDRIO	\$ 13,000.00	\$ 13,000.00	\$ -	\$ -	\$ -	\$ -	-
24501	VIDRIO Y PRODUCTOS DE VIDRIO	\$ 13,000.00	\$ 13,000.00	\$ -	\$ -	\$ -	\$ -	-
24600	MATERIAL ELECTRICO Y ELECTRONICO	\$ 25,000.00	\$ 20,819.00	\$ 45,819.00	\$ 34,108.17	\$ 34,108.17	\$ 11,710.83	74%
24601	MATERIAL ELECTRICO Y ELECTRONICO	\$ 25,000.00	\$ 20,819.00	\$ 45,819.00	\$ 34,108.17	\$ 34,108.17	\$ 11,710.83	74%
24700	ARTICULOS METALICOS PARA LA CONSTRUCCION	\$ 6,500.00	\$ -	\$ 6,500.00	\$ 1,254.18	\$ 1,254.18	\$ 5,245.82	19%
24701	ARTICULOS METALICOS PARA LA CONSTRUCCION	\$ 6,500.00	\$ -	\$ 6,500.00	\$ 1,254.18	\$ 1,254.18	\$ 5,245.82	19%
24800	MATERIALES COMPLEMENTARIOS	\$ 36,500.00	\$ 40,445.00	\$ 76,945.00	\$ 76,689.87	\$ 76,689.87	\$ 255.13	100%
24801	MATERIALES COMPLEMENTARIOS	\$ 36,500.00	\$ 40,445.00	\$ 76,945.00	\$ 76,689.87	\$ 76,689.87	\$ 255.13	100%
24900	OTROS MATERIALES Y ARTICULOS DE CONSTRUCCION Y REPARACION	\$ 49,000.00	\$ 7,662.00	\$ 41,338.00	\$ 29,983.80	\$ 29,983.80	\$ 11,354.20	73%
24901	OTROS MATERIALES Y ARTICULOS DE CONSTRUCCION Y REPARACION	\$ 49,000.00	\$ 7,662.00	\$ 41,338.00	\$ 29,983.80	\$ 29,983.80	\$ 11,354.20	73%
25000	PRODUCTOS QUIMICOS, FARMACEUTICOS Y DE LABORATORIO	\$ 25,500.00	\$ 17,000.00	\$ 8,500.00	\$ 5,925.05	\$ 5,925.05	\$ 2,574.95	70%
25100	PRODUCTOS QUIMICOS BASICOS	\$ 7,000.00	\$ 7,000.00	\$ -	\$ -	\$ -	\$ -	-
25101	PRODUCTOS QUIMICOS BASICOS	\$ 7,000.00	\$ 7,000.00	\$ -	\$ -	\$ -	\$ -	-
25300	MEDICINAS Y PRODUCTOS FARMACEUTICOS	\$ 12,500.00	\$ 5,200.00	\$ 7,300.00	\$ 4,796.37	\$ 4,796.37	\$ 2,503.63	66%
25301	MEDICINAS Y PRODUCTOS FARMACEUTICOS	\$ 12,500.00	\$ 5,200.00	\$ 7,300.00	\$ 4,796.37	\$ 4,796.37	\$ 2,503.63	66%
25600	FIBRAS SINTETICAS, HULES, PLASTICOS Y DERIVADOS	\$ 6,000.00	\$ 4,800.00	\$ 1,200.00	\$ 1,128.68	\$ 1,128.68	\$ 71.32	94%
25601	FIBRAS SINTETICAS, HULES, PLASTICOS Y DERIVADOS	\$ 6,000.00	\$ 4,800.00	\$ 1,200.00	\$ 1,128.68	\$ 1,128.68	\$ 71.32	94%
26000	COMBUSTIBLES, LUBRICANTES Y ADITIVOS	\$ 76,349.30	\$ 299,788.00	\$ 376,137.30	\$ 375,279.15	\$ 375,279.15	\$ 858.15	100%
26100	COMBUSTIBLES, LUBRICANTES Y ADITIVOS	\$ 76,349.30	\$ 299,788.00	\$ 376,137.30	\$ 375,279.15	\$ 375,279.15	\$ 858.15	100%
26101	COMBUSTIBLES	\$ 69,135.00	\$ 303,792.00	\$ 372,927.00	\$ 372,176.70	\$ 372,176.70	\$ 750.30	100%
26102	LUBRICANTES Y ADITIVOS	\$ 7,214.30	\$ 4,004.00	\$ 3,210.30	\$ 3,102.45	\$ 3,102.45	\$ 107.85	97%
27000	VESTUARIO, BLANCOS, PRENDAS DE PROTECCION Y ARTICULOS DEPORTIVOS	\$ 228,350.00	\$ 104,933.99	\$ 331,283.99	\$ 324,363.29	\$ 324,363.29	\$ 6,920.70	98%
27100	VESTUARIO Y UNIFORMES	\$ 179,350.00	\$ 104,000.00	\$ 283,350.00	\$ 282,577.48	\$ 282,577.48	\$ 772.52	100%
27101	VESTUARIOS Y UNIFORMES	\$ 179,350.00	\$ 104,000.00	\$ 283,350.00	\$ 282,577.48	\$ 282,577.48	\$ 772.52	100%
27200	PRENDAS DE SEGURIDAD Y PROTECCION PERSONAL	\$ 6,000.00	\$ 4,400.00	\$ 1,600.00	\$ 1,462.10	\$ 1,462.10	\$ 137.90	91%
27201	PRENDAS DE SEGURIDAD Y PROTECCION PERSONAL	\$ 6,000.00	\$ 4,400.00	\$ 1,600.00	\$ 1,462.10	\$ 1,462.10	\$ 137.90	91%
27300	ARTICULOS DEPORTIVOS	\$ 38,000.00	\$ 10,333.99	\$ 48,333.99	\$ 40,323.71	\$ 40,323.71	\$ 6,010.28	87%
27301	ARTICULOS DEPORTIVOS	\$ 38,000.00	\$ 10,333.99	\$ 48,333.99	\$ 40,323.71	\$ 40,323.71	\$ 6,010.28	87%
27400	PRODUCTOS TEXTILES	\$ 5,000.00	\$ 5,000.00	\$ -	\$ -	\$ -	\$ -	-
27401	PRODUCTOS TEXTILES	\$ 5,000.00	\$ 5,000.00	\$ -	\$ -	\$ -	\$ -	-
29000	HERRAMIENTAS, REFACCIONES Y ACCESORIOS MENORES	\$ 188,550.00	\$ 650,811.00	\$ 839,361.00	\$ 804,328.59	\$ 804,328.59	\$ 35,032.41	96%

Ejercicio del Presupuesto por Partida / Descripción		Egresos Aprobado Anual	Ampliaciones/ (Reducciones)	Egresos Modificado Anual	Egresos Devengado Acumulado	Egresos Pagado Acumulado	Subejercicio	% Avance Anual
		(1)	(2)	(3=1+2)	(4)	(5)	(6 = 3 - 4)	(7= 4/3)
29100	HERRAMIENTAS MENORES	\$ 48,000.00	\$ 5,900.00	\$ 53,900.00	\$ 44,406.29	\$ 44,406.29	\$ 9,493.71	82%
29101	HERRAMIENTAS MENORES	\$ 48,000.00	\$ 5,900.00	\$ 53,900.00	\$ 44,406.29	\$ 44,406.29	\$ 9,493.71	82%
29200	REFACCIONES Y ACCESORIOS MENORES DE EDIFICIOS	\$ 6,000.00	\$ -	\$ 6,000.00	\$ 3,855.18	\$ 3,855.18	\$ 2,144.82	64%
29201	REFACCIONES Y ACCESORIOS MENORES DE EDIFICIOS	\$ 6,000.00	\$ -	\$ 6,000.00	\$ 3,855.18	\$ 3,855.18	\$ 2,144.82	64%
29400	REFACCIONES Y ACCESORIOS MENORES DE EQUIPO DE COMPUTO Y	\$ 60,000.00	\$ 77,007.00	\$ 137,007.00	\$ 136,006.60	\$ 136,006.60	\$ 1,000.40	99%
29401	REFACCIONES Y ACCESORIOS MENORES DE EQUIPO DE COMPUTO Y TECNOLOGIAS DE LA INFORMACION	\$ 60,000.00	\$ 77,007.00	\$ 137,007.00	\$ 136,006.60	\$ 136,006.60	\$ 1,000.40	99%
29600	REFACCIONES Y ACCESORIOS MENORES DE EQUIPO DE TRANSPORTE	\$ 11,900.00	\$ 15,000.00	\$ 26,900.00	\$ 24,179.30	\$ 24,179.30	\$ 2,720.70	90%
29601	REFACCIONES Y ACCESORIOS MENORES DE EQUIPO DE TRANSPORTE	\$ 11,900.00	\$ 15,000.00	\$ 26,900.00	\$ 24,179.30	\$ 24,179.30	\$ 2,720.70	90%
29800	REFACCIONES Y ACCESORIOS MENORES DE MAQUINARIA Y OTROS	\$ 6,000.00	\$ -	\$ 6,000.00	\$ 270.07	\$ 270.07	\$ 5,729.93	5%
29801	REFACCIONES Y ACCESORIOS MENORES DE MAQUINARIA Y OTROS EQUIPOS	\$ 6,000.00	\$ -	\$ 6,000.00	\$ 270.07	\$ 270.07	\$ 5,729.93	5%
29900	REFACCIONES Y ACCESORIOS MENORES OTROS BIENES MUEBLES	\$ 56,650.00	\$ 552,904.00	\$ 609,554.00	\$ 595,611.15	\$ 595,611.15	\$ 13,942.85	98%
29901	REFACCIONES Y ACCESORIOS MENORES OTROS BIENES MUEBLES	\$ 56,650.00	\$ 552,904.00	\$ 609,554.00	\$ 595,611.15	\$ 595,611.15	\$ 13,942.85	98%
<b>30000</b>	<b>SERVICIOS GENERALES</b>	<b>\$ 1,273,642.20</b>	<b>\$ 3,190,286.84</b>	<b>\$ 4,463,929.04</b>	<b>\$ 3,940,331.91</b>	<b>\$ 3,940,331.91</b>	<b>\$ 523,597.13</b>	<b>88%</b>
31000	SERVICIOS BASICOS	\$ 42,000.00	\$ 619,042.98	\$ 661,042.98	\$ 626,104.60	\$ 626,104.60	\$ 34,938.38	95%
31100	ENERGIA ELECTRICA	\$ 30,000.00	\$ 460,840.02	\$ 490,840.02	\$ 465,802.00	\$ 465,802.00	\$ 25,038.02	95%
31102	ENERGIA ELECTRICA A ESCUELAS	\$ 30,000.00	\$ 460,840.02	\$ 490,840.02	\$ 465,802.00	\$ 465,802.00	\$ 25,038.02	95%
31400	TELEFONIA TRADICIONAL	\$ 10,000.00	\$ 125,440.00	\$ 135,440.00	\$ 126,612.64	\$ 126,612.64	\$ 8,827.36	93%
31401	TELEFONIA TRADICIONAL	\$ 82,900.00	\$ 52,540.00	\$ 135,440.00	\$ 126,612.64	\$ 126,612.64	\$ 8,827.36	93%
31700	SERVICIOS DE ACCESO DE INTERNET, REDES Y PROCESAMIENTO DE	\$ -	\$ 32,762.96	\$ 32,762.96	\$ 32,762.96	\$ 32,762.96	\$ -	100%
31701	SERVICIO DE ACCESO A INTERNET, REDES Y PROCESAMIENTO DE INFORMACION	\$ -	\$ 32,762.96	\$ 32,762.96	\$ 32,762.96	\$ 32,762.96	\$ -	100%
31800	SERVICIOS POSTALES Y TELEGRAFICOS	\$ 2,000.00	\$ -	\$ 2,000.00	\$ 927.00	\$ 927.00	\$ 1,073.00	46%
31801	SERVICIO POSTAL	\$ 2,000.00	\$ -	\$ 2,000.00	\$ 927.00	\$ 927.00	\$ 1,073.00	46%
32000	SERVICIO DE ARRENDAMIENTO	\$ -	\$ 6,960.00	\$ 6,960.00	\$ 6,960.00	\$ 6,960.00	\$ -	100%
32500	ARRENDAMIENTO DE EQUIPO DE TRANSPORTE	\$ -	\$ 6,960.00	\$ 6,960.00	\$ 6,960.00	\$ 6,960.00	\$ -	100%
32501	ARRENDAMIENTO DE EQUIPO DE TRANSPORTE	\$ -	\$ 6,960.00	\$ 6,960.00	\$ 6,960.00	\$ 6,960.00	\$ -	100%
33000	SERVICIOS PROFESIONALES, CIENTIFICOS, TECNICOS Y OTROS SERVICIOS	\$ 288,851.00	\$ 770,802.28	\$ 1,059,653.28	\$ 1,007,429.48	\$ 1,007,429.48	\$ 52,223.80	95%
33100	SERVICIOS LEGALES, DE CONTABILIDAD, AUDITORIAS Y	\$ 30,000.00	\$ 151,024.00	\$ 181,024.00	\$ 174,612.03	\$ 174,612.03	\$ 6,411.97	96%
33101	SERVICIOS LEGALES, DE CONTABILIDAD, AUDITORIAS Y RELACIONADOS	\$ 30,000.00	\$ 151,024.00	\$ 181,024.00	\$ 174,612.03	\$ 174,612.03	\$ 6,411.97	96%
33300	SERVICIOS DE CONSULTORIA ADMINISTRATIVA, PROCESOS, TECNICA	\$ 79,951.00	\$ 496,654.28	\$ 576,605.28	\$ 571,962.64	\$ 571,962.64	\$ 4,642.64	99%
33301	SERVICIOS DE INFORMATICA	\$ 4,640.00	\$ 300,878.80	\$ 305,518.80	\$ 300,877.76	\$ 300,877.76	\$ 4,641.04	98%
33302	SERVICIOS DE CONSULTORIAS	\$ 75,311.00	\$ 195,775.48	\$ 271,086.48	\$ 271,084.88	\$ 271,084.88	\$ 1.60	100%
33400	SERVICIOS DE CAPACITACION	\$ 80,300.00	\$ 46,200.00	\$ 126,500.00	\$ 111,803.98	\$ 111,803.98	\$ 14,696.02	88%
33401	SERVICIOS DE CAPACITACION	\$ 80,300.00	\$ 46,200.00	\$ 126,500.00	\$ 111,803.98	\$ 111,803.98	\$ 14,696.02	88%
33600	SERVICIOS DE APOYO ADMINISTRATIVO, TRADUCCION,	\$ 57,600.00	\$ 83,974.00	\$ 141,574.00	\$ 115,671.83	\$ 115,671.83	\$ 25,902.17	82%
33603	IMPRESIONES Y PUBLICACIONES OFICIALES	\$ 57,600.00	\$ 83,974.00	\$ 141,574.00	\$ 115,671.83	\$ 115,671.83	\$ 25,902.17	82%
33800	SERVICIOS DE VIGILANCIA	\$ 41,000.00	\$ 7,050.00	\$ 33,950.00	\$ 33,379.00	\$ 33,379.00	\$ 571.00	98%
33801	SERVICIOS DE VIGILANCIA	\$ 41,000.00	\$ 7,050.00	\$ 33,950.00	\$ 33,379.00	\$ 33,379.00	\$ 571.00	98%
34000	SERVICIOS FINANCIEROS, BANCARIOS Y COMERCIALES	\$ 26,750.00	\$ 157,504.18	\$ 184,254.18	\$ 178,758.23	\$ 178,758.23	\$ 5,495.95	97%
34100	SERVICIOS FINANCIEROS Y BANCARIOS	\$ 8,750.00	\$ 7,532.00	\$ 16,282.00	\$ 11,400.15	\$ 11,400.15	\$ 4,881.85	70%
34101	SERVICIOS FINANCIEROS Y BANCARIOS	\$ 8,750.00	\$ 7,532.00	\$ 16,282.00	\$ 11,400.15	\$ 11,400.15	\$ 4,881.85	70%
34400	SEGUROS DE RESPONSABILIDAD PATRIMONIAL Y FIANZAS	\$ -	\$ 90,170.00	\$ 90,170.00	\$ 89,852.80	\$ 89,852.80	\$ 317.20	100%
34401	SEGUROS DE RESPONSABILIDAD PATRIMONIAL Y FIANZAS	\$ -	\$ 90,170.00	\$ 90,170.00	\$ 89,852.80	\$ 89,852.80	\$ 317.20	100%
34500	SEGURO DE BIENES PATRIMONIALES	\$ -	\$ 43,849.00	\$ 43,849.00	\$ 43,848.00	\$ 43,848.00	\$ 1.00	100%
34501	SEGUROS DE BIENES PATRIMONIALES	\$ -	\$ 43,849.00	\$ 43,849.00	\$ 43,848.00	\$ 43,848.00	\$ 1.00	100%

Ejercicio del Presupuesto por Partida / Descripción		Egresos Aprobado Anual	Ampliaciones/ (Reducciones)	Egresos Modificado Anual	Egresos Devengado Acumulado	Egresos Pagado Acumulado	Subejercicio	% Avance Anual
		(1)	(2)	(3=1+2)	(4)	(5)	(6 = 3 - 4)	(7= 4/3)
34700	FLETES Y MANIOBRAS	\$ 18,000.00	\$ 15,953.18	\$ 33,953.18	\$ 33,657.28	\$ 33,657.28	\$ 295.90	99%
34701	FLETES Y MANIOBRAS	\$ 18,000.00	\$ 15,953.18	\$ 33,953.18	\$ 33,657.28	\$ 33,657.28	\$ 295.90	99%
35000	SERVICIOS DE INSTALACION, REPARACION, MANTENIMIENTO Y CONSERVACION	\$ 55,000.20	\$ 515,985.71	\$ 570,985.91	\$ 526,281.71	\$ 526,281.71	\$ 44,704.20	92%
35100	CONSERVACION Y MANTENIMIENTO MENOR DE INMUEBLES	\$ 1,900.00	\$ 123,708.15	\$ 125,608.15	\$ 123,193.92	\$ 123,193.92	\$ 2,414.23	98%
35101	MANTENIMIENTO Y CONSERVACION DE INMUEBLES	\$ 1,900.00	\$ 123,708.15	\$ 125,608.15	\$ 123,193.92	\$ 123,193.92	\$ 2,414.23	98%
35200	INSTALACION, REPARACION Y MANTENIMIENTO DE MOBILIARIO Y	\$ 12,000.00	\$ 27,150.00	\$ 39,150.00	\$ 38,628.53	\$ 38,628.53	\$ 521.47	99%
35201	MANTENIMIENTO Y CONSERVACION DE MOBILIARIO Y EQUIPO	\$ 12,000.00	\$ 27,150.00	\$ 39,150.00	\$ 38,628.53	\$ 38,628.53	\$ 521.47	99%
35300	INSTALACION, REPARACION Y MANTENIMIENTO DE EQUIPO DE	\$ 15,000.00	\$ -	\$ 15,000.00	\$ 10,484.80	\$ 10,484.80	\$ 4,515.20	70%
35301	INSTALACIONES	\$ 10,000.00	\$ 485.00	\$ 10,485.00	\$ 10,484.80	\$ 10,484.80	\$ 0.20	100%
35302	MANTENIMIENTO Y CONSERVACION DE BIENES INFORMATICOS	\$ 5,000.00	\$ 485.00	\$ 5,485.00	\$ -	\$ -	\$ 4,515.00	0%
35500	REPARACION Y MANTENIMIENTO DE EQUIPO DE TRANSPORTE	\$ 2,150.20	\$ 175,946.56	\$ 178,096.76	\$ 170,421.58	\$ 170,421.58	\$ 7,675.18	96%
35501	MANTENIMIENTO Y CONSERVACION DE EQUIPO DE TRANSPORTE	\$ 2,150.20	\$ 175,946.56	\$ 178,096.76	\$ 170,421.58	\$ 170,421.58	\$ 7,675.18	96%
35700	INSTALACION, REPARACION Y MANTENIMIENTO DE MAQUINARIA,	\$ 15,850.00	\$ 100,531.00	\$ 116,381.00	\$ 114,625.90	\$ 114,625.90	\$ 1,755.10	98%
35701	MANTENIMIENTO Y CONSERVACION DE MAQUINARIA Y EQUIPO	\$ 15,850.00	\$ 100,531.00	\$ 116,381.00	\$ 114,625.90	\$ 114,625.90	\$ 1,755.10	98%
35800	SERVICIOS DE LIMPIEZA Y MANEJO DE DESECHOS	\$ 8,100.00	\$ 11,350.00	\$ 19,450.00	\$ 14,860.00	\$ 14,860.00	\$ 4,590.00	76%
35801	SERVICIOS DE LIMPIEZA Y MANEJO DE DESECHOS	\$ 8,100.00	\$ 11,350.00	\$ 19,450.00	\$ 14,860.00	\$ 14,860.00	\$ 4,590.00	76%
35900	SERVICIOS DE JARDINERIA Y FUMIGACION	\$ -	\$ 77,300.00	\$ 77,300.00	\$ 54,066.98	\$ 54,066.98	\$ 23,233.02	70%
35901	SERVICIOS DE JARDINERIA Y FUMIGACION	\$ -	\$ 77,300.00	\$ 77,300.00	\$ 54,066.98	\$ 54,066.98	\$ 23,233.02	70%
36000	SERVICIOS DE COMUNICACION SOCIAL Y PUBLICIDAD	\$ -	\$ 36,576.82	\$ 36,576.82	\$ 36,575.49	\$ 36,575.49	\$ 1.33	100%
36200	DIFUSION POR RADIO, TELEVISION Y OTROS MEDIOS DE MENSAJES	\$ -	\$ 36,576.82	\$ 36,576.82	\$ 36,575.49	\$ 36,575.49	\$ 1.33	100%
36201	DIFUSION POR RADIO, TELEVISION Y OTROS MEDIOS DE MENSAJES COMERCIALES PARA PROMOVER LA VENTA DE PRODUCTOS O SERVICIOS	\$ -	\$ 36,576.82	\$ 36,576.82	\$ 36,575.49	\$ 36,575.49	\$ 1.33	100%
37000	SERVICIOS DE TRASLADO Y VIATICOS	\$ 463,750.00	\$ 589,737.85	\$ 1,053,487.85	\$ 887,460.78	\$ 887,460.78	\$ 166,027.07	84%
37100	PASAJES AEREOS	\$ 177,000.00	\$ 29,445.84	\$ 206,445.84	\$ 177,824.06	\$ 177,824.06	\$ 28,621.78	86%
37101	PASAJES AEREOS	\$ 177,000.00	\$ 29,445.84	\$ 206,445.84	\$ 177,824.06	\$ 177,824.06	\$ 28,621.78	86%
37200	PASAJES TERRESTRES	\$ 87,300.00	\$ 47,236.99	\$ 134,536.99	\$ 29,481.26	\$ 29,481.26	\$ 10,581.75	74%
37201	PASAJES TERRESTRES	\$ 87,300.00	\$ 47,236.99	\$ 134,536.99	\$ 29,481.26	\$ 29,481.26	\$ 10,581.75	74%
37500	VIATICOS EN EL PAIS	\$ 188,200.00	\$ 379,994.00	\$ 568,194.00	\$ 442,950.00	\$ 442,950.00	\$ 125,244.00	78%
37501	VIATICOS EN EL PAIS	\$ 134,200.00	\$ 302,000.00	\$ 436,200.00	\$ 352,650.00	\$ 352,650.00	\$ 83,550.00	81%
37502	GASTOS DE CAMINO	\$ 54,000.00	\$ 77,994.00	\$ 131,994.00	\$ 90,300.00	\$ 90,300.00	\$ 41,694.00	68%
37600	VIATICOS EN EL EXTRANJERO	\$ -	\$ 2,535.00	\$ 2,535.00	\$ 2,535.00	\$ 2,535.00	\$ -	100%
37601	VIATICOS EN EL EXTRANJERO	\$ -	\$ 2,535.00	\$ 2,535.00	\$ 2,535.00	\$ 2,535.00	\$ -	100%
37800	SERVICIOS INTEGRALES DE TRASLADO Y VIATICOS	\$ 11,250.00	\$ 197,880.00	\$ 209,130.00	\$ 207,620.46	\$ 207,620.46	\$ 1,509.54	99%
37801	SERVICIOS INTEGRALES DE TRASLADO Y VIATICOS	\$ 11,250.00	\$ 197,880.00	\$ 209,130.00	\$ 207,620.46	\$ 207,620.46	\$ 1,509.54	99%
37900	OTROS SERVICIOS DE TRASLADO Y HOSPEDAJE	\$ -	\$ 27,120.00	\$ 27,120.00	\$ 27,050.00	\$ 27,050.00	\$ 70.00	100%
37901	CUOTAS	\$ -	\$ 27,120.00	\$ 27,120.00	\$ 27,050.00	\$ 27,050.00	\$ 70.00	100%
38000	SERVICIOS OFICIALES	\$ 73,750.00	\$ 62,701.00	\$ 136,451.00	\$ 133,918.62	\$ 133,918.62	\$ 2,532.38	98%
38200	GASTOS DE ORDEN SOCIAL Y CULTURAL	\$ 53,000.00	\$ 70,566.00	\$ 123,566.00	\$ 121,302.62	\$ 121,302.62	\$ 2,263.38	98%
38201	GASTOS DE ORDEN SOCIAL Y CULTURAL	\$ 53,000.00	\$ 70,566.00	\$ 123,566.00	\$ 121,302.62	\$ 121,302.62	\$ 2,263.38	98%
38300	CONGRESOS Y CONVENCIONES	\$ 20,750.00	\$ 7,865.00	\$ 28,615.00	\$ 12,616.00	\$ 12,616.00	\$ 269.00	98%
38301	CONGRESOS Y CONVENCIONES	\$ 20,750.00	\$ 7,865.00	\$ 28,615.00	\$ 12,616.00	\$ 12,616.00	\$ 269.00	98%
39000	OTROS SERVICIOS GENERALES	\$ 323,541.00	\$ 430,976.02	\$ 754,517.02	\$ 536,843.00	\$ 536,843.00	\$ 217,674.02	71%
39100	SERVICIOS FUNERARIOS Y DE CEMENTERIOS	\$ -	\$ 20,000.02	\$ 20,000.02	\$ 20,000.00	\$ 20,000.00	\$ 0.02	100%
39101	SERVICIOS FUNERARIOS Y DE CEMENTERIOS	\$ -	\$ 20,000.02	\$ 20,000.02	\$ 20,000.00	\$ 20,000.00	\$ 0.02	100%
39200	IMPUESTOS Y DERECHOS	\$ 323,541.00	\$ 410,976.00	\$ 734,517.00	\$ 516,843.00	\$ 516,843.00	\$ 217,674.00	70%
39201	IMPUESTOS Y DERECHOS	\$ 323,541.00	\$ 410,976.00	\$ 734,517.00	\$ 516,843.00	\$ 516,843.00	\$ 217,674.00	70%

Ejercicio del Presupuesto por Partida / Descripción		Egresos Aprobado Anual	Ampliaciones/ (Reducciones)	Egresos Modificado Anual	Egresos Devengado Acumulado	Egresos Pagado Acumulado	Subejercicio	% Avance Anual
		(1)	(2)	(3=1+2)	(4)	(5)	(6 = 3 - 4)	(7= 4/3)
4000	TRANSFERENCIAS, ASIGNACIONES, SUBSIDIOS Y OTRAS AYUDAS	\$ 197,830.00	-\$ 22,462.94	\$ 175,367.06	\$ 165,895.70	\$ 165,895.70	\$ 9,471.36	95%
4400	AYUDAS SOCIALES	\$ 197,830.00	-\$ 22,462.94	\$ 175,367.06	\$ 165,895.70	\$ 165,895.70	\$ 9,471.36	95%
4410	AYUDAS SOCIALES A PERSONAS	\$ 155,830.00	-\$ 42,462.94	\$ 113,367.06	\$ 104,375.70	\$ 104,375.70	\$ 8,991.36	92%
4410	GASTOS POR SERVICIOS DE TRASLADO DE PERSONAS	\$ 155,830.00	-\$ 42,462.94	\$ 113,367.06	\$ 104,375.70	\$ 104,375.70	\$ 8,991.36	92%
44200	BECAS Y OTRAS AYUDAS PARA PROGRAMAS DE CAPACITACION	\$ 42,000.00	\$ 20,000.00	\$ 62,000.00	\$ 61,520.00	\$ 61,520.00	\$ 480.00	99%
4420	FOMENTO DEPORTIVO	\$ 42,000.00	\$ 20,000.00	\$ 62,000.00	\$ 61,520.00	\$ 61,520.00	\$ 480.00	99%
<b>50000</b>	<b>BIENES MUEBLES, INMUEBLES E INTAGIBLES</b>	<b>\$ 2,317.00</b>	<b>\$ 1,780,549.48</b>	<b>\$ 1,782,866.48</b>	<b>\$ 1,243,209.01</b>	<b>\$ 1,243,209.01</b>	<b>\$ 539,657.47</b>	<b>70%</b>
5100	MOBILIARIO Y EQUIPO DE ADMINISTRACION	\$ 2,317.00	\$ 873,624.46	\$ 875,941.46	\$ 866,477.30	\$ 866,477.30	\$ 9,464.16	99%
51300	BIENES ARTISTICOS, CULTURALES Y CIENTIFICOS	\$ -	\$ 17,838.00	\$ 17,838.00	\$ 17,837.21	\$ 17,837.21	\$ 0.79	100%
51301	BIENES ARTISTICOS, CULTURALES Y CIENTIFICOS	\$ -	\$ 17,838.00	\$ 17,838.00	\$ 17,837.21	\$ 17,837.21	\$ 0.79	100%
51500	EQUIPO DE COMPUTO Y DE TECNOLOGIAS DE LA INFORMACION	\$ 2,317.00	\$ 780,834.46	\$ 783,151.46	\$ 773,688.92	\$ 773,688.92	\$ 9,462.54	99%
51501	BIENES INFORMATICOS	\$ 2,317.00	\$ 780,834.46	\$ 783,151.46	\$ 773,688.92	\$ 773,688.92	\$ 9,462.54	99%
51900	OTROS MOBILIARIOS Y EQUIPOS DE ADMINISTRACION	\$ -	\$ 74,952.00	\$ 74,952.00	\$ 74,951.17	\$ 74,951.17	\$ 0.83	100%
5190	EQUIPO DE ADMINISTRACION	\$ -	\$ 25,377.94	\$ 25,377.94	\$ 25,377.11	\$ 25,377.11	\$ 0.83	100%
51902	MOBILIARIO Y EQUIPO PARA ESCUELAS, LABORATORIOS Y TALLERES	\$ -	\$ 49,574.06	\$ 49,574.06	\$ 49,574.06	\$ 49,574.06	\$ -	100%
52000	MOBILIARIO Y EQUIPO EDUCACIONAL Y RECREATIVO	\$ -	\$ 15,490.02	\$ 15,490.02	\$ 15,490.00	\$ 15,490.00	\$ 0.02	100%
52300	CAMARAS FOTOGRAFICAS Y DE VIDEO	\$ -	\$ 15,490.02	\$ 15,490.02	\$ 15,490.00	\$ 15,490.00	\$ 0.02	100%
5230	CAMARAS FOTOGRAFICAS Y DE VIDEO	\$ -	\$ 15,490.02	\$ 15,490.02	\$ 15,490.00	\$ 15,490.00	\$ 0.02	100%
54000	VEHICULOS Y EQUIPO DE TRANSPORTE	\$ -	\$ 837,100.00	\$ 837,100.00	\$ 317,100.00	\$ 317,100.00	\$ 520,000.00	38%
54100	VEHICULOS Y EQUIPO TERRESTRE	\$ -	\$ 837,100.00	\$ 837,100.00	\$ 317,100.00	\$ 317,100.00	\$ 520,000.00	38%
54101	AUTOMOVILES Y CAMIONES	\$ -	\$ 837,100.00	\$ 837,100.00	\$ 317,100.00	\$ 317,100.00	\$ 520,000.00	38%
56000	MAQUINARIA, OTROS EQUIPOS Y HERRAMIENTAS	\$ -	\$ 54,335.00	\$ 54,335.00	\$ 44,141.71	\$ 44,141.71	\$ 10,193.29	81%
56200	MAQUINARIA Y EQUIPO INDUSTRIAL	\$ -	\$ 54,335.00	\$ 54,335.00	\$ 44,141.71	\$ 44,141.71	\$ 10,193.29	81%
56201	MAQUINARIA Y EQUIPO INDUSTRIAL	\$ -	\$ 54,335.00	\$ 54,335.00	\$ 44,141.71	\$ 44,141.71	\$ 10,193.29	81%
		\$ 20,211,872.00	\$ 26,938,326.58	\$ 47,150,198.58	\$ 41,891,951.42	\$ 41,891,951.42	\$ 5,258,247.16	89%

*Viridiana*

C.P. Viridiana Figueroa Burciaga  
Departamento de Servicios Financieros

*Joaquín*

C.P. Joaquín López Arredondo  
Subdirector de Servicios Administrativos

*María Jesús*

L.E. María Jesús Reyes Ortiz  
Directora General





Nombre de la Entidad  
**Estado Analítico del Ejercicio de Presupuesto de Egresos- Detallado – LDF**  
 (Clasificación de Servicios Personales por Categoría)

CPCA-II-14

Del 01 de Enero al 31 de Diciembre de 2019

**CUENTA PÚBLICA 2019**

(PESOS)

Concepto (c)	Egresos					Subejercicio (e)
	Aprobado (d)	Ampliaciones/ (Reducciones)	Modificado	Devengado	Pagado	
<b>I. Gasto No Etiquetado (I=A+B+C+D+E+F)</b>	17,501,273.80	833,840.00	18,335,113.80			18,335,113.80
A. Personal Administrativo y de Servicio Público	5,675,565.00	416,920.00	6,092,485.00			6,092,485.00
B. Magisterio	11,825,708.80	416,920.00	12,242,628.80			12,242,628.80
C. Servicios de Salud (C=c1+c2)						
c1) Personal Administrativo						
c2) Personal Médico, Paramédico y afin						
D. Seguridad Pública						
E. Gastos asociados a la implementación de nuevas leyes federales o reformas a las mismas (E = e1 + e2)						
e1) Nombre del Programa o Ley 1						
e2) Nombre del Programa o Ley 2						
F. Sentencias laborales definitivas						
<b>II. Gasto Etiquetado (II=A+B+C+D+E+F)</b>		19,657,982.20	19,657,982.20	18,970,898.05	18,970,898.05	687,084.15
A. Personal Administrativo y de Servicio Público		5,675,562.00	5,675,562.00	5,675,562.00	5,675,562.00	
B. Magisterio		13,982,420.20	13,982,420.20	13,295,336.05	13,295,336.05	687,084.15
C. Servicios de Salud (C=c1+c2)						
c1) Personal Administrativo						
c2) Personal Médico, Paramédico y afin						
D. Seguridad Pública						
E. Gastos asociados a la implementación de nuevas leyes federales o reformas a las mismas (E = e1 + e2)						
e1) Nombre del Programa o Ley 1						
e2) Nombre del Programa o Ley 2						
F. Sentencias laborales definitivas						
<b>III. Total del Gasto en Servicios Personales (III = I + II)</b>	17,501,273.80	20,491,822.20	37,993,096.00	18,970,898.05	18,970,898.05	19,022,197.95

L L B

C.P. Viridiana Figueroa Burciaga  
 Departamento de Servicios Financieros

Joaquín López

C.P. Joaquín López Arredondo  
 Subdirector de Servicios Administrativos

María Jesús Reyes

L.E. María Jesús Reyes Ortiz  
 Directora General



Nombre de la Entidad  
**Conciliación entre los Egresos Presupuestarios y los Gastos Contables**  
 Al 31 de Diciembre de 2019

CPCA-II-15

CUENTA PÚBLICA 2019

(Pesos)

<b>1. Total de Egresos Presupuestarios</b>		<b>41,891,951.42</b>
--	--	----------------------

<b>2. Menos Egresos Presupuestarios No Contables</b>		<b>1,243,209.00</b>
Materias Primas y Materiales de Producción y Comercialización		
Materiales y Suministros		
Mobiliario y Equipo de Administración	866,477.00	
Mobiliario y Equipo Educacional y Recreativo	15,490.00	
Equipo e Instrumental Médico y de Laboratorio	-	
Vehículos y Equipo de Transporte	317,100.00	
Equipo de Defensa y Seguridad	-	
Maquinaria, Otros Equipos y Herramientas	44,142.00	
Arctivos Biológicos		
Bienes Inmuebles		
Activos Intangibles		
Obra Pública en Bienes de Dominio Público		
Obra Pública en Bienes Propios		
Acciones y Participaciones de Capital		
Compra de Títulos y Valores		
Concesión de Préstamos		
Inversiones en Fideicomisos, Mandatos y Otros Análogos		
Provisiones para Contingencias y Otras Erogaciones Especiales		
Armonización de la Deuda Pública		
Adeudos de Ejercicios Fiscales Anteriores (ADEFAS)		
Otros Egresos Presupuestales No Contables		

<b>3. Más Gastos Contables No Presupuestarios</b>		<b>384,639.00</b>
Estimaciones, Depreciaciones, Deterioros, Obsolescencia y Amortizaciones	384,639.00	
Provisiones		
Disminución de Inventarios		
Aumento por Insuficiencia de Estimaciones por Pérdida o Deterioro u Obsolescencia		
Aumento por Insuficiencia de Provisiones		
Otros Gastos		
Otros Gastos Contables No Presupuestales		
<b>4. Total de Gasto Contable (4= 1 - 2 + 3)</b>		<b>41,033,381.42</b>



*Viridiana Figuroa Burciaga*  
 C.P. Viridiana Figuroa Burciaga  
 Departamento de Servicios Financieros

*Joaquín López Arredondo*  
 C.P. Joaquín López Arredondo  
 Subdirector de Servicios Administrativos

*María Jesús Reyes Ortiz*  
 L.E. María Jesús Reyes Ortiz  
 Directora General


**Nombre de la Entidad  
Endeudamiento Neto**  
Del 01 de Enero al 31 de Diciembre de 2019  
(pesos)


CPCA-II-16


**CUENTA PÚBLICA 2019**

Identificación del crédito o Instrumento	Contratacion / Colocación	Amortización	Endeudamiento Neto
	A	B	C=A-B
<b>Créditos Bancarios</b>			
1			
2			
3			
4	NADA QUE INFORMAR EN ESTE APARTADO		0.00
5			
6			
7			
8			
9			
10			
<b>Total Créditos Bancarios</b>	0.00	0.00	0.00
<b>Otros Instrumentos de Deuda</b>			
1			
2			
3			
4			
5			
6			
7			
8			
9			
10			
<b>Total Otros Instrumentos de Deuda</b>	0.00	0.00	0.00
<b>TOTAL</b>	0.00	0.00	0.00

"Bajo protesta de decir verdad declaramos que los Estados Financieros y sus Notas, son razonablemente correctos y son responsabilidad del emisor"

  
C.P. Viridiana Figueroa Burciaga  
Departamento de Servicios Financieros

  
C.P. Joaquin López Arredondo  
Subdirector de Servicios Administrativos

  
L.E. Maria Jesús Reyes Ortiz  
Directora General




Nombre de la Entidad  
 Intereses de la Deuda  
 Del 01 de Enero al 31 de Diciembre de 2019


CPCA-II-17


CUENTA PÚBLICA 2019

Identificacion del crédito o Instrumento	Devengado	Pagado
<b>Créditos Bancarios</b>		
1		
2		
3		
4		
5		
6		
7		
8		
9		
10		
<b>Total de Interéses Créditos Bancarios</b>	0.00	0.00
<b>Otros Instrumentos de Deuda</b>		
1		
2		
3		
4		
5		
6		
7		
8		
9		
10		
<b>Total Intereses Otros Instrumentos de Deuda</b>	0.00	0.00
<b>TOTAL</b>	<b>0.00</b>	<b>0.00</b>

"Bajo protesta de decir verdad declaramos que los Estados Financieros y sus Notas, son razonablemente correctos y son responsabilidad del emisor"

  
 C.P. Viridiana Figueroa Burciaga  
 Departamento de Servicios Financieros

  
 C.P. Joaquin López Arredondo  
 Subdirector de Servicios Administrativos

  
 L.E. María Jesús Reyes Ortiz  
 Directora General



Nombre de la Entidad  
Gasto Por Categoría Programática  
Del 01 de Enero al 31 de Diciembre de 2019

CPCA-III-01

(PESOS)

CUENTA PÚBLICA 2019

Concepto	Egresos Aprobado Anual (1)	Ampliaciones/ (Reducciones) (2)	Egresos Modificado Anual (3=1+2)	Egresos Devengado Anual (4)	Egresos Pagado Anual (5)	Subejercicio (6 = 3 - 4)
<b>Programas</b>						
<b>Subsidios: Sector Social y Privado o Estados y Municipios</b>	0	0	0	0	0	0
Sujetos a Reglas de Operación			0			0
Otros Subsidios			0			0
<b>Desempeño de las Funciones:</b>	20,211,872	26,938,327	47,150,199	41,891,951	41,891,951	5,258,247
Prestación de Servicios Públicos	20,211,872	26,938,327	47,150,199	41,891,951	41,891,951	5,258,247
Provisión de Bienes Públicos			0			0
Planeación, Seguimiento y Evaluación de Políticas Públicas			0			0
Promoción y Fomento			0			0
Regulación y Supervisión			0			0
Funciones de las Fuerzas Armadas (Únicamente el Gobierno Federal)			0			0
Específicos			0			0
Proyectos de Inversión			0			0
<b>Administrativos y de Apoyos</b>	0	0	0	0	0	0
Apoyo al Proceso Presupuestario y para Mejorar la Eficiencia Institucional			0			0
Apoyo a la Función Pública y al Mejoramiento de la Gestión			0			0
Operaciones Ajenas			0			0
<b>Compromisos</b>	0	0	0	0	0	0
Obligaciones de Cumplimiento de Resolución Jurisdiccional			0			0
Desastres Naturales			0			0
<b>Obligaciones</b>	0	0	0	0	0	0
Pensiones y Jubilaciones			0			0
Aportaciones a la Seguridad Social			0			0
Aportaciones a Fondos de Estabilización			0			0
Aportaciones a Fondos de Inversión y Reestructura de Pensiones			0			0
<b>Programas de gasto Federalizado ( Gobierno Federal)</b>	0	0	0	0	0	0
Gasto Federalizado			0			0
<b>Participaciones a Entidades Federativas y Municipios</b>			0			0
<b>Costo Financiero, Deuda o Apoyo a Deudores y Ahorradores de la Banca</b>			0			0
<b>Adeudos de Ejercicios Fiscales Anteriores</b>			0			0
<b>Total del Gasto</b>	<b>20,211,872</b>	<b>26,938,327</b>	<b>47,150,199</b>	<b>41,891,951</b>	<b>41,891,951</b>	<b>5,258,247</b>

*Viridiana Figueroa Burciaga*

C.P. Viridiana Figueroa Burciaga  
Departamento de Servicios Financieros

*Joaquín López Arredondo*

C.P. Joaquín López Arredondo  
Subdirector de Servicios Administrativos

*María Jesús Reyes Ortiz*

L.E. María Jesús Reyes Ortiz  
Directora General



Nombre de la Entidad  
Gastos por proyectos de Inversión  
Del 01 de Enero al 31 de Diciembre de 2019

CPCA-III-03

CUENTA PÚBLICA 2019

GASTO DE INVERSION EJERCIDO:		
NOMBRE DEL PROYECTO	MONTO EROGADO	ORIGEN DEL RECURSO*
NADA QUE INFORMAR EN ESTE APARTADO		


\* Se deberán informar con todas las fuentes del recurso.

Ya sean obras con Recurso Federal, Recurso Estatal e Ingresos Propios del ente Público.

"Bajo protesta de decir verdad declaramos que los Estados Financieros y sus Notas, son razonablemente correctos y son responsabilidad del emisor"



C.P. Viridiana Figueroa Burciaga  
Departamento de Servicios Financieros



C.P. Joaquin López Arredondo  
Subdirector de Servicios Administrativos



L.E. Maria Jesús Reyes Ortiz  
Directora General





Gobierno del  
Estado de Sonora

GOBIERNO DEL ESTADO DE SONORA

CPCA III-04

ANUAL

INFORME DE AVANCE DEL PROGRAMA OPERATIVO ANUAL 2019

CLAVE	NOMBRE DEL INDICADOR	UNI. MEDIDA	TIPO META	VAL. ACUM.	DATOS		PROGRAMADO ORIGINAL		MODIFICADO		REALIZADO		% DE AVANCE ANUAL
					ANUAL	ANUAL	ANUAL	ANUAL	ANUAL	ANUAL			

DEPENDENCIA / ENTIDAD 76 INSTITUTO TECNOLÓGICO SUPERIOR DE PUERTO PEÑASCO

UNIDAD ADMINISTRATIVA 001 INSTITUTO TECNOLÓGICO SUPERIOR DE PUERTO PEÑASCO

E/04ME10	EDUCACIÓN SUPERIOR DE CALIDAD PARA EL DESARROLLO	112	EDUCACIÓN SUPERIOR TECNOLÓGICA	PROPORCIÓN DE ESTUDIANTES EN ACTIVIDADES DEPORTIVAS	ALUMNADO	P	SI	META		20.00%	20.00%	50.20	251.00%
								NUM	DEN				
								46.00	125.00	46.00	230.00	125.00	
								230.00	249.00	230.00	249.00	249.00	

EVALUACIÓN CUALITATIVA

PARA ESTE INDICADOR SE TENÍA PROGRAMADO LA PARTICIPACIÓN DE 46 ALUMNOS, SIN EMBARGO, ESTE SE SUPERÓ, CON LA PARTICIPACIÓN MÁS DE 79 ALUMNOS LO QUE REPRESENTA 83%, DANDO UN TOTAL DE 125 ALUMNOS EN ACTIVIDADES DEPORTIVAS SIENDO: BASQUETBOL, BÉISBOL Y SOFTBOL, TAE KWONDO, FUTBOL, VOLEIBOL Y TENNIS, ESTO EN CUMPLIMIENTO DE LA ACTIVIDADES DE EXTRACURRICULARES

287	COORDINACIÓN ADMINISTRATIVA	PORCENTAJE DE PERSONAL DIRECTIVO Y ADMINISTRATIVO CAPACITADO	PERSONA	P	NO	META		100%	100%	95.08	95.08%
						NUM	DEN				
						61.00	61.00	61.00	61.00	58.00	
						61.00	61.00	61.00	61.00	61.00	

EVALUACIÓN CUALITATIVA

PARA ESTA META SE PROGRAMÓ LA CAPACITACIÓN DE 61 EMPLEADOS, SIN EMBARGO 3 EMPLEADOS NO PARTICIPARON, LO ANTERIOR POR CUESTIONES EXTERNAS (2.- INCAPACIDAD DE SALUD Y 1.-RECIENTE INCORPORACIÓN), CABE MENCIONAR QUE SE LOGRÓ EL 100% DE CAPACITACIÓN DEL PERSONAL ACTIVO EN ESE MOMENTO, SE LOGRÓ EL 95% DE CUMPLIMIENTO QUEDANDO EL 5% SIENDO LOS 3 EMPLEADOS.

459	COORDINACIÓN ACADÉMICA	PORCENTAJE DE ATENCIÓN A LA DEMANDA DE NUEVO INGRESO	ALUMNADO	P	NO	META		100%	100%	100.00	100.00%
						NUM	DEN				
						230.00	230.00	230.00	230.00	248.00	
						230.00	230.00	230.00	230.00	248.00	

EVALUACIÓN CUALITATIVA

EN ESTE INDICADOR SE PROYECTÓ CAPTAR 230 ALUMNOS, CUMPLIÉNDOSE AL 100% LA META, CON LA CAPTACIÓN DE 249 ALUMNOS, ADÉMÁS SE SUPERÓ CON UN 7.8% DE LO PROGRAMADO, DERIVADO DE LA EXHAUSTIVA PROMOCIÓN EN LAS INSTITUCIONES DE EDUCACIÓN MEDIA SUPERIOR DE LA LOCALIDAD Y DE MUNICIPIOS DE LA REGIÓN, EN LA OFERTA EDUCATIVA SE PROMOCIONÓ A LOS CUATRO PROGRAMAS EDUCATIVOS, EN EL AÑO 2018 SE INSCRIBIERON 207 ALUMNOS, PARA EL 2019, 249 ALUMNOS, PRESENTANDO UN INCREMENTO EN LA CAPTACIÓN DE ALUMNOS DEL 17%.

112	EDUCACIÓN SUPERIOR TECNOLÓGICA	PROPORCIÓN DE ESTUDIANTES EN ACTIVIDADES CULTURALES	ALUMNADO	P	NO	META		20%	20%	47.39	236.95%
						NUM	DEN				
						46.00	118.00	46.00	46.00	118.00	
						230.00	249.00	230.00	230.00	249.00	

EVALUACIÓN CUALITATIVA

PARA ESTE INDICADOR SE TENÍA PROGRAMADO LA PARTICIPACIÓN DE 46 ALUMNOS, SIN EMBARGO, ESTA SE SUPERÓ CON LA PARTICIPACIÓN DE 72 ALUMNOS MÁS, ESTO DERIVADO DE LA APERTURA DE TRES RAMAS SIENDO: DANZA, RONDALLA Y AJEDREZ, LO CUAL VIENE A FORTALECER LAS ACTIVIDADES CULTURALES Y CÍVICAS.

287	COORDINACIÓN ADMINISTRATIVA	CUMPLIMIENTO DE LAS OBLIGACIONES DE TRANSPARENCIA DE LOS SUJETOS OBLIGADOS DEL PODER EJECUTIVO	PORCENTAJE	A	NO	META		100.00	100.00	100.00	100.00%
						NUM	DEN				
						100.00	100.00	100.00	100.00	100.00	
						100.00	100.00	100.00	100.00	100.00	

EVALUACIÓN CUALITATIVA

DURANTE EL EJERCICIO 2019, SE REALIZÓ LA EVALUACIÓN A LA INFORMACIÓN QUE ESTABLECE LA NORMATIVIDAD, CONSISTE EN EL CUMPLIMIENTO DE LA INFORMACIÓN PÚBLICA BÁSICA, LA EVALUACIÓN FUE REALIZADA POR LA SECRETARÍA DE LA CONTROLARÍA GENERAL, EN BASE A LA LEY DE TRANSPARENCIA Y ACCESOS DE LA INFORMACIÓN DEL ESTADO, ATENDIENDO A LOS ARTÍCULOS 70 Y 80, RESPECTIVAMENTE. ESTE INDICADOR PRESENTA UNA PERMANENCIA DE CUMPLIMIENTO DEL 100% EN LOS ÚLTIMOS EJERCICIOS FISCALES.





Gobierno del  
Estado de Sonora

GOBIERNO DEL ESTADO DE SONORA

CPCA III-04  
ANUAL

INFORME DE AVANCE DEL PROGRAMA OPERATIVO ANUAL 2019

CLAVE	NOMBRE DEL INDICADOR	UNI. MEDIDA	TIPO META	VAL. ACUM.	DATOS		PROGRAMADO ORIGINAL		MODIFICADO		REALIZADO		% DE AVANCE ANUAL
					P	NO	ANUAL	ANUAL	ANUAL	ANUAL	ANUAL	ANUAL	

DEPENDENCIA / ENTIDAD 76 INSTITUTO TECNOLÓGICO SUPERIOR DE PUERTO PEÑASCO

459	COORDINACIÓN ACADÉMICA	ALUMNADO	P	NO	META	38.73%		38.73%		29.24		75.50%
						NUM	DEN	NUM	DEN	NUM	DEN	
EVALUACIÓN CUALITATIVA												
ESTE INDICADOR PRESENTA UN TOTAL DE 69 EGRESADOS DE LOS CUALES SOLO 50 EGRESADOS PERTENECEN A LA GENERACIÓN 2014-2019, INTEGRADOS DE LA CARRERA DE LIC. ADMINISTRACIÓN SON 21 EGRESADOS, ING. SISTEMAS COMPUTACIONALES SON 4, EN LA ESPECIALIDAD DE LIC. EN INGENIERÍA EN SISTEMAS SON 17 EGRESADOS Y EN LA ESPECIALIDAD DE LIC. EN INGENIERÍA EN ENERGÍA SON 4 EGRESADOS, LA FALTA DE ALGUNOS EGRESADOS SE DEBE AL HECHO DE QUE ALGUNOS EGRESADOS HAN QUEDADO ESTE A 17% POR DEBAJO DE LA META (50 EGRESADOS) Y DE LA META TOTAL A UN 10% ((67/73= 39% VS 50/71= 29%).												

112	EDUCACIÓN SUPERIOR TECNOLÓGICA	ALUMNADO	P	SI	META	16.13%		16.13%		13.02		80.75%
						NUM	DEN	NUM	DEN	NUM	DEN	
EVALUACIÓN CUALITATIVA												
PARA ESTE INDICADOR SE PROGRAMA EL OTORGAMIENTO DE UN TOTAL DE 170 BECAS, SIN EMBARGO, ESTE SOLO ALCANZO BENEFICIAR A 143 ALUMINOS (84%), QUEDANDO SIN ALCANZAR 16%. ESTO DEBIDO A CUESTIONES EXTERNAS A LA INSTITUCIÓN, NO SE CONCRETÓ LA CONVOCATORIA DE BECAS DE MANUTENCIÓN (BECAS FEDERALES).												

287	COORDINACIÓN ADMINISTRATIVA	PUNTOS	A	NO	META	100.00		100.00		93.85		93.85%
						NUM	DEN	NUM	DEN	NUM	DEN	
EVALUACIÓN CUALITATIVA												
ESTE INDICADOR SE PROGRAMÓ EL CUMPLIMIENTO DEL 100% DE INTEGRACIÓN EN LOS INFORMES TRIMESTRALES, SIN EMBARGO, DURANTE LA INTEGRACIÓN Y PRESENTACIÓN DE LOS INFORMES TRIMESTRALES LA EVALUACIÓN ALGUNOS DE ELLOS PRESENTARON VARIACIÓN EN EL LLENADO (CELDS) Y EN ALGUNAS OCASIONES, LA FALTA DE ALGUNO FORMATO, LO QUE IMPACTÓ EN LA EVALUACIÓN, ESTO AFECTÓ EL CUMPLIMIENTO DEL INDICADOR OBTENIENDO UN PORCENTAJE FINAL DE 93.85%, PRESENTANDO UNA VARIACIÓN DE INCUMPLIMIENTO DEL 6.15%, ESTE INDICAR EN COMPARACIÓN CON EL EJERCICIO 2018, PRESENTA UN LIGERO AUMENTO DEL .85%, SIN EMBARGO, PRESENTA UNA PERMANENCIA EN LA EVALUACIÓN Y NO PRESENTO DECREMENTO.												

459	COORDINACIÓN ACADÉMICA	ALUMNADO	P	NO	META	20%		20%		10.91		100.00%
						NUM	DEN	NUM	DEN	NUM	DEN	
EVALUACIÓN CUALITATIVA												
ESTE INDICADOR SU SENTIDO ES DESCENDENTE, YA QUE ESTE DEBE PRESENTAR UN MENOR NÚMERO DE ALUMNOS REPROBADOS, PARA ESTE INDICADOR SE PROGRAMÓ COMO MÁXIMO UNA REPROBACIÓN DEL 20% Y SE LOGRÓ DISMINUIRLO A UN 11%, LO ANTERIOR, DEBIDO A LA APLICACIÓN DEL PROGRAMA DE TUTORÍAS GRUPAL, EL CUAL CONSISTE EN LA ASESORIA DE LA (S) MATERIA (S) EN LAS QUE LOS ALUMNOS PRESENTEN DIFICULTADES EN EL APRENDIZAJE DENTRO DEL AULA, ESTO CON EL FIN DE DISMINUIR EL ÍNDICE DE REPROBACIÓN. LAS ASesorAS SON PARTE IMPORTANTE DE LAS ESTRATEGIAS PARA AFRONTAR EL ALTO ÍNDICE DE REPROBACIÓN, EN EL 2018 SE REPORTÓ EL 12.97%, 2019 UN 11%, SIENDO QUE PARA ESTE INDICADOR VA PRESENTANDO UNA DISMINUCIÓN DEL 1.87%, ENTRE EJERCICIOS FISCALES.												

287	COORDINACIÓN ADMINISTRATIVA	ALUMNADO	P	NO	META	100%		100%		76.56		76.56%
						NUM	DEN	NUM	DEN	NUM	DEN	
EVALUACIÓN CUALITATIVA												
DURANTE EL CICLO ESCOLAR SE TUVO UNA MATRÍCULA DE 588 ALUMNOS, DE LOS CUALES 87 ALUMNOS SE ENCUENTRAN REALIZANDO RESIDENCIA PROFESIONALES (NO ASISTEN A LAS INSTALACIONES), LO QUE DA UNA MATRÍCULA DE 521 ALUMNOS, SE ENCUESTO AL 50%, QUE ES 280 ENCUESTAS, DE LOS CUALES SE 198 SE ENCUENTRAN SATISFECHOS SIENDO LOS VALORES 4 Y 5 DE LA ENCUESTA												







Gobierno del  
Estado de Sonora

GOBIERNO DEL ESTADO DE SONORA

CPCA III-04  
ANUAL

INFORME DE AVANCE DEL PROGRAMA OPERATIVO ANUAL 2019

CLAVE	NOMBRE DEL INDICADOR	UNI. MEDIDA	TIPO META	VAL. ACUM.	DATOS		PROGRAMADO ORIGINAL		MODIFICADO		REALIZADO		% DE AVANCE ANUAL
					A	NO	ANUAL	ANUAL	ANUAL	ANUAL			

DEPENDENCIA / ENTIDAD 76 INSTITUTO TECNOLÓGICO SUPERIOR DE PUERTO PEÑASCO

459	COORDINACIÓN ACADÉMICA												
	PORCENTAJE DE TITULACIÓN	ALUMNADO	P	NO	META	49.8%	2.00	49.8%	2.00	49.8%	2.00	47.58	95.02%
					NUM	562.00	2.00	562.00	2.00	562.00	2.00	531.00	
					DEN	1133.00	1133.00	1133.00	1133.00	1133.00	1133.00	1116.00	

EVALUACIÓN CUALITATIVA

DURANTE EL EJERCICIO 2019, SE PROGRAMÓ ALCANZAR UN 48% DE TITULADOS, SIN EMBARGO, ESTE ALCANZO UN 47.5%; QUEDANDO SIN ALCANZAR EL 1.5%. ESTO DERIVADO DE LOS FACTORES QUE IMPACTA EN LOS PROCESOS DE TITULACIÓN QUE ES LA ACREDITACIÓN DEL IDIOMA INGLÉS SIGUIENDO DEL PAGO DE TRÁMITE DE DOCUMENTOS.

287	COORDINACIÓN ADMINISTRATIVA												
	CERTIFICADOS OBTENIDOS EN UN SISTEMA DE GESTIÓN	CERTIFICACIÓN	A	NO	META	2.00	2.00	2.00	2.00	2.00	2.00	2.00	100.00%
					NUM	2.00	2.00	2.00	2.00	2.00	2.00	2.00	
					DEN								

EVALUACIÓN CUALITATIVA

PARA EL EJERCICIO 2019, EL INSTITUTO, PROGRAMA OBTENER LA CERTIFICACIÓN EN DOS NORMAS, SIENDO ESTA EN ISO 9001:2018 SISTEMA DE GESTIÓN DE CALIDAD Y EN LA NORMA ISO 14001 GESTIÓN AMBIENTAL; LOGRANDO LA META PROGRAMADA EN UN 100%; CABE SEÑALAR QUE EN EL 2018, SOLO SE CONTABA CON UNA CERTIFICACIÓN, LO QUE SE CREÓ EN UN 50% ENTRE UN AÑO Y OTRO, CON LA CERTIFICACIÓN EN LA NORMA ISO 14000.

459	COORDINACIÓN ACADÉMICA												
	PORCENTAJE DE DOCENTES CAPACITADOS O ACTUALIZADOS	DOCENTE	P	NO	META	100%	100%	100%	100%	100%	100%	100.00	100.00%
					NUM	35.00	35.00	35.00	35.00	35.00	35.00	36.00	
					DEN	35.00	35.00	35.00	35.00	35.00	35.00	36.00	

EVALUACIÓN CUALITATIVA

PARA ESTE INDICADOR SE PROGRAMÓ CUARTO CURSOS DE ACTUALIZACIÓN AL PERSONAL DOCENTE QUE INTEGRA A CADA UNO DE LAS CARRERAS SIENDO ESTA INGENIERÍA EN SISTEMAS COMPUTACIONALES, CURSO DENOMINADO SISTEMAS ELECTRÓNICOS PROGRAMABLES EN ARDUINO, INGENIERÍA CIVIL, EL CURSO DENOMINADO INGENIERÍA GEOMÉTRICA, CON UNA PARTICIPACIÓN DE 10 DOCENTE, LO QUE DA UN TOTAL DE 36 DOCENTE.

287	COORDINACIÓN ADMINISTRATIVA												
	RENDICIÓN DE CUENTAS	DOCUMENTO	A	NO	META	1.00	1.00	1.00	1.00	1.00	1.00	4.00	400.00%
					NUM	1.00	1.00	1.00	1.00	1.00	1.00	4.00	
					DEN								

EVALUACIÓN CUALITATIVA

DURANTE EL 2019, SE LLEVO A CABO CUATRO RENDICIONES DE CUENTAS CORRESPONDIENTE DEL 1 ENERO AL 31 DE DICIEMBRE, REFERENTE A LOS ASPECTOS DE AVANCE FINANCIERO (INGRESOS Y EGRESO), ESTADOS FINANCIEROS, ACTIVIDADES QUE SE DESARROLLARON DE CARÁCTER ACADÉMICO Y ADMINISTRATIVO, ENTRE OTROS ASUNTOS, ESTA META SE CUMPLÓ AL 100%, QUEDANDO LO EXPUESTO EN ACTA.

459	COORDINACIÓN ACADÉMICA												
	PORCENTAJE DE DOCENTES PARTICIPANTES EN PROYECTOS DE INVESTIGACIÓN	DOCENTE	P	NO	META	20%	20%	20%	20%	20%	20%	36.11	180.56%
					NUM	7.00	7.00	7.00	7.00	7.00	7.00	13.00	
					DEN	35.00	35.00	35.00	35.00	35.00	35.00	36.00	

EVALUACIÓN CUALITATIVA

PARA ESTE INDICADOR SE PROGRAMÓ LA PARTICIPACIÓN DE 7 DOCENTES EN ACTIVIDADES DE INVESTIGACIÓN, CABE SEÑALAR QUE ESTE INDICADOR, SE CUMPLIÓ EN UN 100%, ADEMÁS REBASO CON LA PARTICIPACIÓN DE 6 DOCENTES, LO QUE REPRESENTA UN 86% MÁS, LO ANTERIOR, CON LA PARTICIPACIÓN Y ASIGNACIÓN DE LOS PROFESORES DE TIEMPO COMPLETO PTC, QUIENES TIENEN HORAS DESTINADAS A LA INVESTIGACIÓN.

287	COORDINACIÓN ADMINISTRATIVA												
	PORCENTAJE DE DECREMENTO EN NÚMERO DE OBSERVACIONES DE AUDITORIA AL INFORME DE CUENTA PÚBLICA	PORCENTAJE	A	NO	META	1.00	1.00	1.00	1.00	1.00	1.00	0.00	0.00%
					NUM	1.00	1.00	1.00	1.00	1.00	1.00	0.00	
					DEN								

EVALUACIÓN CUALITATIVA

EN ESTE INDICADOR SE CUMPLIÓ AL 100%, DADO A QUE EL INSTITUTO NO CUENTA CON NINGUNA OBSERVACIÓN AL CIERRE DE CUENTA PÚBLICA 2018 ANTE ISAF.





INFORME DE AVANCE DEL PROGRAMA OPERATIVO ANUAL 2019

Gobierno del Estado de Sonora

CLAVE	NOMBRE DEL INDICADOR	UNI. MEDIDA	TPO META	VAL. ACUM.	DATOS		PROGRAMADO ORIGINAL ANUAL	MODIFICADO ANUAL	REALIZADO ANUAL		% DE AVANCE ANUAL
					A	NO			NUM	DEN	

DEPENDENCIA / ENTIDAD 76 INSTITUTO TECNOLÓGICO SUPERIOR DE PUERTO PEÑASCO

459	COORDINACIÓN ACADÉMICA	ALUMNADO	P	NO	META	PROGRAMADO ORIGINAL ANUAL		MODIFICADO ANUAL		REALIZADO ANUAL		126.67%
						A	NO	NUM	DEN	NUM	DEN	
	PORCENTAJE DE MATRICULA EN PROGRAMAS ACREDITADOS					300.00	300.00	300.00	300.00	380.00	380.00	

EVALUACIÓN CUALITATIVA  
 PARA ESTE INDICADOR EN EL CICLO ESCOLAR 2019-2020: SE TENIA PROGRAMADO 300 ALUMNOS INSCRITOS EN PROGRAMA EDUCATIVOS DE BUENA CALIDAD, SIN EMBARGO, ESTA META SE REBASO CON LA INSCRIPCIÓN DE 69 ALUMNOS MAS, LO QUE REPRESENTAN UN 26% MAS DE LO PROGRAMADO EN ESTOS PROGRAMAS EDUCATIVOS DE BUENA CALIDAD, EN ADMINISTRACIÓN, EN COMPARACIÓN 2019, CON EL CICLO ESCOLAR 2018-2019 (326 ALUMNOS), SE PRESENTA UN INCREMENTO DEL 19% DE ALUMNOS INSCRITOS EN PROGRAMAS EDUCATIVOS ACREDITADOS.

	PORCENTAJE DE EGRESADOS INCORPORADOS AL MERCADO LABORAL	ALUMNADO	P	NO	META	PROGRAMADO ORIGINAL ANUAL		MODIFICADO ANUAL		REALIZADO ANUAL		100.00%
						A	NO	NUM	DEN	NUM	DEN	
						74.63%	74.63%	74.63%	74.63%	74.63	74.63	

EVALUACIÓN CUALITATIVA  
 EN ESTE INDICADOR DE SEGUIMIENTO DE EGRESADOS, SU META FUE LOCALIZAR A 50 EGRESADOS DE UN TOTAL DE 67, A LO CUAL SE ALCANZO LO PROGRAMADO EN UN 100%, SIN EMBARGO, SE QUEDO A UN 25% DEL TOTAL DE EGRESADO, REPRESENTADO POR 17 ALUMNOS. EN COMPARACIÓN DEL EJERCICIO 2018, SE LOCALIZO A UN TOTAL DE 40 EGRESADOS, LO QUE EN COMPARACIÓN CON EL EJERCICIO 2019, SE OBTUVO UN INCREMENTO DEL 20%.

	PORCENTAJE DE COBERTURA EN EL ENTORNO	ALUMNADO	P	NO	META	PROGRAMADO ORIGINAL ANUAL		MODIFICADO ANUAL		REALIZADO ANUAL		103.76%
						A	NO	NUM	DEN	NUM	DEN	
						38.33%	38.33%	38.33%	38.33%	3978	3978	

EVALUACIÓN CUALITATIVA  
 EL INDICADOR DE COBERTURA PARA EL INSTITUTO SE DETERMINA DEL TOTAL DE ALUMNOS QUE EGRESAN DE EDUCACION MEDIA SUPERIOR DE LA LOCALIDAD (PREPARATORIAS: COBACH, CET-MAR, COLEGIO SONORA A.C.) SE PROYECTO CAPTAR EL 38% DE LOS EGRESADOS (230 ALUMNOS), LOGRANDO CUMPLIR ESTA META CON LA CAPTACION DE 249 EGRESADOS QUE REPRESENTA EL 39.7% DE ALUMNOS INSCRITOS. EN EL AÑO 2018, SE INSCRIBIERON 207 ALUMNOS, QUE COMPARADO CON EL 2019, 249 INSCRITOS, ESTE INDICADOR CRECIO EN UN 17%.

	PORCENTAJE DE PROFESORES DE TIEMPO COMPLETO CON PERFIL DESEABLE PRODEP	DOCENTE	P	NO	META	PROGRAMADO ORIGINAL ANUAL		MODIFICADO ANUAL		REALIZADO ANUAL		54.95%
						A	NO	NUM	DEN	NUM	DEN	
						70%	70%	70%	70%	3846	3846	

EVALUACIÓN CUALITATIVA  
 ACTUALMENTE SE CUENTA CON 19 PTC. DE LOS CUAL, SE PROYECTO CONTAR CON 7 DOCENTES CON PERFIL DESEABLE, SIN EMBARGO, SOLO SE ALCANZO 5 DOCENTES CON PERFIL DESEABLE, LO QUE REPRESENTA UN 71% DE LOS 7 DOCENTE PROYECTADOS Y UN 38% DE LA META TOTAL, QUEDANDO A UN 15% DE LA META (PRODEP/71%). LO ANTERIOR, DERIVADO A QUE PARA LA VALIDACION SE SOLICITAN VARIOS REQUISITOS, MISMO QUE LOS PTC ESTÁN TRABAJANDO PARA PODER PARTICIPAR Y ACREDITAR EN ESTE PROGRAMA.




Nombre de la Entidad  
Indicadores de Postura Fiscal  
Del 01 de Enero al 31 de Diciembre de 2019


CPCA-IV-01


CUENTA PÚBLICA 2019

Concepto	Estimado Original Anual	Devengado	Pagado 3
<b>I. Ingresos Presupuestarios (I= 1 + 2 )</b>	20,211,872.00	44,839,452.00	44,839,452.00
1. Ingresos Gobierno del Estado 1			
2. Ingresos Sector Paraestatal 1	20,211,872.00	44,839,452.00	44,839,452.00
<b>II. Egresos Presupuestarios ( II= 3+4 )</b>	20,211,872.00	41,891,951.00	41,891,951.00
3. Egresos del Gobierno de la Entidad Federativa 2			
4. Egresos del Sector Paraestatal 2	20,211,872.00	41,891,951.00	41,891,951.00
<b>III. Balance Presupuestario (Superávit o Déficit) (III= I-II)</b>	0.00	2,947,501.00	2,947,501.00
Concepto	Estimado Original Anual	Devengado	Pagado 3
III. Balance Presupuestario (Superávit o Déficit)	0.00	2,947,501.00	2,947,501.00
IV. Interéses, Comisiones y Gastos de la Deuda			
V. Balance Primario (superávit o Déficit) (V= III-IV)	0.00	2,947,501.00	2,947,501.00
Concepto	Estimado Original Anual	Devengado	Pagado 3
A. Financiamiento			
B. Amortización de la Deuda			
C. Endeudamiento o Desendeudamiento (C=A-B)	0.00	0.00	0.00

"Bajo protesta de decir verdad declaramos que los Estados Financieros y sus Notas, son razonablemente correctos y son responsabilidad del emisor"

  
C.P. Viridiana Figueroa Burciaga  
Departamento de Servicios Financieros

  
C.P. Joaquin López Arredondo  
Subdirector de Servicios Administrativos

  
L.E. María Jesús Reyes Ortiz  
Directora General



**Nombre de la Entidad**  
**Balance Presupuestario - LDF**  
**Del 01 de Enero al 31 de Diciembre de 2019**  
**(PESOS)**

CPCA-IV-02

**CUENTA PÚBLICA 2019**

Concepto (c)	Estimado/ Aprobado (d)	Devengado	Recaudado/ Pagado
<b>A. Ingresos Totales (A = A1+A2+A3)</b>	20,211,872	44,839,452	44,839,452
A1. Ingresos de Libre Disposición	20,211,872	22,891,011	22,891,011
A2. Transferencias Federales Etiquetadas	-	21,948,441	21,948,441
A3. Financiamiento Neto	-	-	-
<b>B. Egresos Presupuestarios<sup>1</sup> (B = B1+B2)</b>	20,211,872	41,891,951	41,891,951
B1. Gasto No Etiquetado (sin incluir Amortización de la Deuda Pública)	20,211,872	20,183,399	20,183,399
B2. Gasto Etiquetado (sin incluir Amortización de la Deuda Pública)	-	21,708,552	21,708,552
<b>C. Remanentes del Ejercicio Anterior (C = C1 + C2)</b>	-	-	-
C1. Remanentes de Ingresos de Libre Disposición aplicados en el periodo	-	-	-
C2. Remanentes de Transferencias Federales Etiquetadas aplicados en el periodo	-	-	-
<b>I. Balance Presupuestario (I = A - B + C)</b>	-	2,947,501	2,947,501
<b>II. Balance Presupuestario sin Financiamiento Neto (II = I - A3)</b>	-	2,947,501	2,947,501
<b>III. Balance Presupuestario sin Financiamiento Neto y sin Remanentes del Ejercicio Anterior (III= II - C)</b>	-	2,947,501	2,947,501

Concepto	Aprobado	Devengado	Pagado
<b>E. Intereses, Comisiones y Gastos de la Deuda (E = E1+E2)</b>	-	-	-
E1. Intereses, Comisiones y Gastos de la Deuda con Gasto No Etiquetado	-	-	-
E2. Intereses, Comisiones y Gastos de la Deuda con Gasto Etiquetado	-	-	-
<b>IV. Balance Primario (IV = III + E)</b>	-	2,947,501	2,947,501

Concepto	Estimado/ Aprobado	Devengado	Recaudado/ Pagado
<b>F. Financiamiento (F = F1 + F2)</b>	-	-	-
F1. Financiamiento con Fuente de Pago de Ingresos de Libre Disposición	-	-	-
F2. Financiamiento con Fuente de Pago de Transferencias Federales Etiquetadas	-	-	-
<b>G. Amortización de la Deuda (G = G1 + G2)</b>	-	-	-
G1. Amortización de la Deuda Pública con Gasto No Etiquetado	-	-	-
G2. Amortización de la Deuda Pública con Gasto Etiquetado	-	-	-
<b>A3. Financiamiento Neto (A3 = F - G)</b>	-	-	-

Concepto	Estimado/ Aprobado	Devengado	Recaudado/ Pagado
A1. Ingresos de Libre Disposición	20,211,872	22,891,011	22,891,011
A3.1 Financiamiento Neto con Fuente de Pago de Ingresos de Libre Disposición (A3.1 = F1 - G1)	-	-	-
F1. Financiamiento con Fuente de Pago de Ingresos de Libre Disposición	-	-	-
G1. Amortización de la Deuda Pública con Gasto No Etiquetado	-	-	-
B1. Gasto No Etiquetado (sin incluir Amortización de la Deuda Pública)	20,211,872	20,183,399	20,183,399
C1. Remanentes de Ingresos de Libre Disposición aplicados en el periodo	-	-	-
<b>V. Balance Presupuestario de Recursos Disponibles (V = A1 + A3.1 - B1 + C1)</b>	-	<b>2,707,612</b>	<b>2,707,612</b>
<b>VI. Balance Presupuestario de Recursos Disponibles sin Financiamiento Neto (VI = V - A3.1)</b>	-	<b>2,707,612</b>	<b>2,707,612</b>

Concepto	Estimado/ Aprobado	Devengado	Recaudado/ Pagado
A2. Transferencias Federales Etiquetadas	-	21,948,441	21,948,441
A3.2 Financiamiento Neto con Fuente de Pago de Transferencias Federales Etiquetadas (A3.2 = F2 - G2)	-	-	-
F2. Financiamiento con Fuente de Pago de Transferencias Federales Etiquetadas	-	-	-
G2. Amortización de la Deuda Pública con Gasto Etiquetado	-	-	-
B2. Gasto Etiquetado (sin incluir Amortización de la Deuda Pública)	-	21,708,552	21,708,552
C2. Remanentes de Transferencias Federales Etiquetadas aplicados en el periodo	-	-	-
<b>VII. Balance Presupuestario de Recursos Etiquetados (VII = A2 + A3.2 - B2 + C2)</b>	-	<b>239,889</b>	<b>239,889</b>
<b>VIII. Balance Presupuestario de Recursos Etiquetados sin Financiamiento Neto (VIII = VII - A3.2)</b>	-	<b>239,889</b>	<b>239,889</b>

*Viridiana Figuera Burciaga*

C.P. Viridiana Figuera Burciaga  
Departamento de Servicios Financieros

*Joaquín López Arredondo*

C.P. Joaquín López Arredondo  
Subdirector de Servicios Administrativos

*María Jesús Reyes Ortiz*

L.E. María Jesús Reyes Ortiz  
Directora General




Nombre de la Entidad  
**Relación de Cuentas Bancarias Productivas Específicas**  
 Del 01 de Enero al 31 de Diciembre de 2019  
 (pesos)


CPCA-IV-03


**CUENTA PÚBLICA 2019**

Fondo, Programa o Convenio	Datos de la Cuenta Bancaria	
	Institución Bancaria	Número de Cuenta
1 Recursos Federales	BANAMEX	7669286
2 Recursos Estatales	BANAMEX	7664438
3 Recurso Propio	BANAMEX	7666384
4 Recurso Propio	BANAMEX	7710642
5 Recursos Federales	SANTANDER	65-50616328-1
6 Recursos Estatales	SANTANDER	22-00058681-8
7 Recurso Propio	SANTANDER	22-00058679-2
8 Recurso Propio	SANTANDER	22-00058680-4
10		

"Bajo protesta de decir verdad declaramos que los Estados Financieros y sus Notas, son razonablemente correctos y son responsabilidad del emisor"

  
 C.P. Viridiana Figueroa Burciaga  
 Departamento de Servicios Financieros

  
 C.P. Joaquin López Arredondo  
 Subdirector de Servicios Administrativos

  
 L.E. María Jesús Reyes Ortiz  
 Directora General





**INSTITUTO TECNOLÓGICO SUPERIOR DE PUERTO PEÑASCO**  
SONORA

**Libro de Inventario de Bienes Muebles e Inmuebles**

Al 31/12/2019



Fecha y 06/mar./2020

Usr: vfigueroa

hora de Impresión 12:59 p. m.

Rep: rptActivosConac1

NÚMERO DE INVENTARIO	DESCRIPCIÓN	CANTIDAD	COSTO UNITARIO	UNIDAD DE MEDIDA	MONTO
5150100124-76	CPU GABINETE STAND ALONE	1	\$6,792.00	Pieza	\$6,792.00
5150100124-77	CPU GABINETE STAND ALONE	1	\$6,792.00	Pieza	\$6,792.00
5150100124-72	CPU GABINETE STAND ALONE	1	\$6,781.00	Pieza	\$6,781.00
5150100124-73	CPU GABINETE STAND ALONE	1	\$6,781.00	Pieza	\$6,781.00
5150100124-74	CPU GABINETE STAND ALONE	1	\$6,780.00	Pieza	\$6,780.00
5150100124-5	CPU GABINETE STAND ALONE	1	\$9,268.00	Pieza	\$9,268.00
5150100124-14	CPU GABINETE STAND ALONE	1	\$5,995.00	Pieza	\$5,995.00
5150100124-15	CPU GABINETE STAND ALONE	1	\$9,268.00	Pieza	\$9,268.00
5150100124-16	CPU GABINETE STAND ALONE	1	\$9,268.00	Pieza	\$9,268.00
5150100124-3	CPU GABINETE STAND ALONE	1	\$6,792.00	Pieza	\$6,792.00
5150100124-17	CPU GABINETE STAND ALONE	1	\$6,781.00	Pieza	\$6,781.00
5150100124-42	CPU GABINETE STAND ALONE	1	\$8,300.00	Pieza	\$8,300.00
5150100124-43	CPU GABINETE STAND ALONE	1	\$6,781.00	Pieza	\$6,781.00
5150100124-44	CPU GABINETE STAND ALONE	1	\$6,895.00	Pieza	\$6,895.00
5150100124-45	CPU GABINETE STAND ALONE	1	\$6,781.00	Pieza	\$6,781.00
5150100124-18	CPU GABINETE STAND ALONE	1	\$6,792.00	Pieza	\$6,792.00
5150100124-19	CPU GABINETE STAND ALONE	1	\$6,792.00	Pieza	\$6,792.00
5150100124-20	CPU GABINETE STAND ALONE	1	\$6,792.00	Pieza	\$6,792.00
5150100124-21	CPU GABINETE STAND ALONE	1	\$6,792.00	Pieza	\$6,792.00
5150100124-22	CPU GABINETE STAND ALONE	1	\$6,792.00	Pieza	\$6,792.00
5150100124-23	CPU GABINETE STAND ALONE	1	\$6,792.00	Pieza	\$6,792.00
5150100124-24	CPU GABINETE STAND ALONE	1	\$6,792.00	Pieza	\$6,792.00
5150100124-25	CPU GABINETE STAND ALONE	1	\$5,992.00	Pieza	\$5,992.00
5150100124-26	CPU GABINETE STAND ALONE	1	\$5,992.00	Pieza	\$5,992.00



NÚMERO DE INVENTARIO	DESCRIPCIÓN	CANTIDAD	COSTO UNITARIO	UNIDAD DE MEDIDA	MONTO
5150100124-27	CPU GABINETE STAND ALONE	1	\$6,792.00	Pieza	\$6,792.00
5150100124-28	CPU GABINETE STAND ALONE	1	\$6,792.00	Pieza	\$6,792.00
5150100124-29	CPU GABINETE STAND ALONE	1	\$6,792.00	Pieza	\$6,792.00
5150100124-30	CPU GABINETE STAND ALONE	1	\$6,895.00	Pieza	\$6,895.00
5150100124-31	CPU GABINETE STAND ALONE	1	\$6,895.00	Pieza	\$6,895.00
5150100124-32	CPU GABINETE STAND ALONE	1	\$6,792.00	Pieza	\$6,792.00
5150100124-33	CPU GABINETE STAND ALONE	1	\$6,792.00	Pieza	\$6,792.00
5150100124-34	CPU GABINETE STAND ALONE	1	\$6,792.00	Pieza	\$6,792.00
5150100124-35	CPU GABINETE STAND ALONE	1	\$6,792.00	Pieza	\$6,792.00
5150100124-36	CPU GABINETE STAND ALONE	1	\$6,792.00	Pieza	\$6,792.00
5150100124-37	CPU GABINETE STAND ALONE	1	\$6,792.00	Pieza	\$6,792.00
5150100124-38	CPU GABINETE STAND ALONE	1	\$6,792.00	Pieza	\$6,792.00
5150100124-39	CPU GABINETE STAND ALONE	1	\$6,792.00	Pieza	\$6,792.00
5150100124-40	CPU GABINETE STAND ALONE	1	\$6,792.00	Pieza	\$6,792.00
5150100124-41	CPU GABINETE STAND ALONE	1	\$6,781.00	Pieza	\$6,781.00
5150100124-67	CPU GABINETE STAND ALONE	1	\$6,781.00	Pieza	\$6,781.00
5150100124-68	CPU GABINETE STAND ALONE	1	\$6,896.00	Pieza	\$6,896.00
5150100124-69	CPU GABINETE STAND ALONE	1	\$6,492.00	Pieza	\$6,492.00
5150100124-70	CPU GABINETE STAND ALONE	1	\$6,492.00	Pieza	\$6,492.00
5150100124-71	CPU GABINETE STAND ALONE	1	\$6,792.00	Pieza	\$6,792.00
5150100124-78	CPU GABINETE STAND ALONE	1	\$6,792.00	Pieza	\$6,792.00
5150100124-79	CPU GABINETE STAND ALONE	1	\$6,792.00	Pieza	\$6,792.00
5150100124-80	CPU GABINETE STAND ALONE	1	\$6,792.00	Pieza	\$6,792.00
5150100124-81	CPU GABINETE STAND ALONE	1	\$6,792.00	Pieza	\$6,792.00







**INSTITUTO TECNOLÓGICO SUPERIOR DE PUERTO PEÑASCO**  
**SONORA**

Libro de Inventario de Bienes Muebles e Inmuebles  
 Al 31/12/2019



Fecha y hora de impresión 06/mar./2020 12:59 p. m.

Usr: vfigueroa Rep: rptActivosConact1

NÚMERO DE INVENTARIO	DESCRIPCIÓN	CANTIDAD	COSTO UNITARIO	UNIDAD DE MEDIDA	MONTO
5150100124-82	CPU GABINETE STAND ALONE	1	\$6,792.00	Pieza	\$6,792.00
5150100124-83	CPU GABINETE STAND ALONE	1	\$6,792.00	Pieza	\$6,792.00
5150100124-84	CPU GABINETE STAND ALONE	1	\$6,792.00	Pieza	\$6,792.00
5150100124-85	CPU GABINETE STAND ALONE	1	\$6,792.00	Pieza	\$6,792.00
5150100124-86	CPU GABINETE STAND ALONE	1	\$6,792.00	Pieza	\$6,792.00
5150100124-87	CPU GABINETE STAND ALONE	1	\$6,792.00	Pieza	\$6,792.00
5150100124-88	CPU GABINETE STAND ALONE	1	\$6,792.00	Pieza	\$6,792.00
5150100124-89	CPU GABINETE STAND ALONE	1	\$6,792.00	Pieza	\$6,792.00
5150100124-90	CPU GABINETE STAND ALONE	1	\$6,781.00	Pieza	\$6,781.00
5150100124-91	CPU GABINETE STAND ALONE	1	\$6,896.00	Pieza	\$6,896.00
5150100124-92	CPU GABINETE STAND ALONE	1	\$6,781.00	Pieza	\$6,781.00
5150100124-93	CPU GABINETE STAND ALONE	1	\$6,792.00	Pieza	\$6,792.00
5150100124-94	CPU GABINETE STAND ALONE	1	\$6,781.00	Pieza	\$6,781.00
5150100124-95	CPU GABINETE STAND ALONE	1	\$6,792.00	Pieza	\$6,792.00
5150100124-46	CPU GABINETE STAND ALONE	1	\$6,792.00	Pieza	\$6,792.00
5150100124-47	CPU GABINETE STAND ALONE	1	\$6,781.00	Pieza	\$6,781.00
5150100124-48	CPU GABINETE STAND ALONE	1	\$6,781.00	Pieza	\$6,781.00
5150100124-49	CPU GABINETE STAND ALONE	1	\$6,781.00	Pieza	\$6,781.00
5150100124-50	CPU GABINETE STAND ALONE	1	\$6,781.00	Pieza	\$6,781.00
5150100124-51	CPU GABINETE STAND ALONE	1	\$6,781.00	Pieza	\$6,781.00
5150100124-52	CPU GABINETE STAND ALONE	1	\$6,781.00	Pieza	\$6,781.00
5150100124-53	CPU GABINETE STAND ALONE	1	\$6,792.00	Pieza	\$6,792.00
5150100124-54	CPU GABINETE STAND ALONE	1	\$6,792.00	Pieza	\$6,792.00
5150100124-55	CPU GABINETE STAND ALONE	1	\$6,792.00	Pieza	\$6,792.00





**INSTITUTO TECNOLÓGICO SUPERIOR DE PUERTO PEÑASCO**  
SONORA

Libro de Inventario de Bienes Muebles e Inmuebles

Al 31/12/2019



Fecha y hora de impresión

Rep: rptActivosConac1

Usr: vfigueroa

06/mar./2020  
12:59 p. m.

NÚMERO DE INVENTARIO	DESCRIPCIÓN	CANTIDAD	COSTO UNITARIO	UNIDAD DE MEDIDA	MONTO
5150100124-56	CPU GABINETE STAND ALONE	1	\$6,792.00	Pieza	\$6,792.00
5150100124-57	CPU GABINETE STAND ALONE	1	\$6,792.00	Pieza	\$6,792.00
5150100124-58	CPU GABINETE STAND ALONE	1	\$6,792.00	Pieza	\$6,792.00
5150100124-59	CPU GABINETE STAND ALONE	1	\$6,792.00	Pieza	\$6,792.00
5150100124-60	CPU GABINETE STAND ALONE	1	\$6,792.00	Pieza	\$6,792.00
5150100124-61	CPU GABINETE STAND ALONE	1	\$6,792.00	Pieza	\$6,792.00
5150100124-62	CPU GABINETE STAND ALONE	1	\$6,792.00	Pieza	\$6,792.00
5150100124-63	CPU GABINETE STAND ALONE	1	\$6,792.00	Pieza	\$6,792.00
5150100124-64	CPU GABINETE STAND ALONE	1	\$6,792.00	Pieza	\$6,792.00
5150100124-65	CPU GABINETE STAND ALONE	1	\$6,792.00	Pieza	\$6,792.00
5150100124-66	CPU GABINETE STAND ALONE	1	\$6,596.00	Pieza	\$6,596.00
5150100124-6	CPU GABINETE STAND ALONE	1	\$5,995.00	Pieza	\$5,995.00
5150100124-7	CPU GABINETE STAND ALONE	1	\$5,995.00	Pieza	\$5,995.00
5150100124-8	CPU GABINETE STAND ALONE	1	\$5,995.00	Pieza	\$5,995.00
5150100124-9	CPU GABINETE STAND ALONE	1	\$5,995.00	Pieza	\$5,995.00
5150100124-10	CPU GABINETE STAND ALONE	1	\$5,995.00	Pieza	\$5,995.00
5150100124-11	CPU GABINETE STAND ALONE	1	\$5,995.00	Pieza	\$5,995.00
5150100124-12	CPU GABINETE STAND ALONE	1	\$5,995.00	Pieza	\$5,995.00
5150100124-13	CPU GABINETE STAND ALONE	1	\$5,995.00	Pieza	\$5,995.00
5150100124-1	CPU GABINETE STAND ALONE	1	\$15,961.00	Pieza	\$15,961.00
5150100124-2	CPU GABINETE STAND ALONE	1	\$14,761.00	Pieza	\$14,761.00
5150100124-4	CPU GABINETE STAND ALONE	1	\$5,995.00	Pieza	\$5,995.00
5150100034-1	IDENTIFICADOR DE HUELLAS	1	\$5,336.00	Pieza	\$5,336.00
5150100044-2	IMPRESORA	1	\$8,004.00	Pieza	\$8,004.00





**INSTITUTO TECNOLÓGICO SUPERIOR DE PUERTO PEÑASCO**  
SONORA

Libro de Inventario de Bienes Muebles e Inmuebles

Al 31/12/2019



Fecha y hora de Impresión | 06/mar./2020 12:59 p. m.

Rep. rptActivosConac1

Utr. vfigueroa

NÚMERO DE INVENTARIO	DESCRIPCIÓN	CANTIDAD	COSTO UNITARIO	UNIDAD DE MEDIDA	MONTO
5150100044-1	IMPRESORA	1	\$5,985.60	Pieza	\$5,985.60
5150100148-1	IMPRESORA 3D FLASHFORGE GUIDER II	1	\$51,852.00	Pieza	\$51,852.00
5150100035-3	IMPRESORA DE CREDENCIALES	1	\$44,613.60	Pieza	\$44,613.60
5150100035-2	IMPRESORA DE CREDENCIALES	1	\$38,048.00	Pieza	\$38,048.00
5150100035-1	IMPRESORA DE CREDENCIALES	1	\$45,828.00	Pieza	\$45,828.00
5150100128-1	IMPRESORAS LASER COLOR	1	\$5,545.00	Pieza	\$5,545.00
5150100127-1	IMPRESORAS LASER NEGRO	1	\$4,524.00	Pieza	\$4,524.00
5150100127-5	IMPRESORAS LASER NEGRO	1	\$15,822.00	Pieza	\$15,822.00
5150100127-2	IMPRESORAS LASER NEGRO	1	\$4,628.00	Pieza	\$4,628.00
5150100127-3	IMPRESORAS LASER NEGRO	1	\$4,628.00	Pieza	\$4,628.00
5150100127-4	IMPRESORAS LASER NEGRO	1	\$4,628.00	Pieza	\$4,628.00
5150100127-7	IMPRESORAS LASER NEGRO	1	\$4,628.40	Pieza	\$4,628.40
5150100127-6	IMPRESORAS LASER NEGRO	1	\$4,478.00	Pieza	\$4,478.00
5150100049-1	KIT DE HERRAMIENTAS PARA SOPORTE TECNICO A REDES	1	\$24,775.20	Pieza	\$24,775.20
5150100147-1	LAPTOP	1	\$13,862.00	Pieza	\$13,862.00
5150100149-1	MAQUINA LASER CNC3018 ROUTER	1	\$7,476.20	Pieza	\$7,476.20
5150100134-1	MONITORES	1	\$9,234.00	Pieza	\$9,234.00
5150100134-2	MONITORES	1	\$6,484.00	Pieza	\$6,484.00
5150100145-1	ORGANIZADOR VERTICAL	1	\$4,524.00	Pieza	\$4,524.00
5150100145-2	ORGANIZADOR VERTICAL	1	\$4,524.00	Pieza	\$4,524.00
5150100145-3	ORGANIZADOR VERTICAL	1	\$4,524.00	Pieza	\$4,524.00
5150100143-4	PATCH PANEL	1	\$8,648.00	Pieza	\$8,648.00
5150100143-3	PATCH PANEL	1	\$12,194.04	Pieza	\$12,194.04
5150100143-1	PATCH PANEL	1	\$13,340.00	Pieza	\$13,340.00





# INSTITUTO TECNOLÓGICO SUPERIOR DE PUERTO PEÑASCO SONORA

Libro de Inventario de Bienes Muebles e Inmuebles

Al 31/12/2019



Fecha y 06/mar./2020

Usr: vigueroa

hora de Impresión 12:59 p. m.

Rep: rptActivosConac1

NÚMERO DE INVENTARIO	DESCRIPCIÓN	CANTIDAD	COSTO UNITARIO	UNIDAD DE MEDIDA	MONTO
5150100143-2	PATCH PANEL	1	\$13,340.00	Pieza	\$13,340.00
5150100077-1	PLOTTER	1	\$19,256.00	Pieza	\$19,256.00
5150100141-2	PUNTO DE ACCESO	1	\$4,362.00	Pieza	\$4,362.00
5150100141-1	PUNTO DE ACCESO	1	\$4,362.00	Pieza	\$4,362.00
5150100081-1	RACK DE 19 DE MEDIA ALTURA	1	\$5,638.00	Pieza	\$5,638.00
5690100257-3	RACKS	1	\$8,648.00	Pieza	\$8,648.00
5690100257-1	RACKS	1	\$24,775.20	Pieza	\$24,775.20
5690100257-2	RACKS	1	\$13,340.00	Pieza	\$13,340.00
5150100085-3	SCANNER	1	\$25,846.35	Pieza	\$25,846.35
5150100085-2	SCANNER	1	\$25,846.00	Pieza	\$25,846.00
5150100085-1	SCANNER	1	\$7,373.00	Pieza	\$7,373.00
5150100085-4	SCANNER	1	\$13,897.00	Pieza	\$13,897.00
5150100089-2	SERVIDOR	1	\$50,993.60	Pieza	\$50,993.60
5150100089-3	SERVIDOR	1	\$51,186.60	Pieza	\$51,186.60
5150100089-1	SERVIDOR	1	\$13,214.39	Pieza	\$13,214.39
5150100139-1	SET DE MAQUINAS LEGO	1	\$5,497.34	Pieza	\$5,497.34
5150100139-2	SET DE MAQUINAS LEGO	1	\$5,497.34	Pieza	\$5,497.34
5150100139-3	SET DE MAQUINAS LEGO	1	\$5,497.34	Pieza	\$5,497.34
5150100139-4	SET DE MAQUINAS LEGO	1	\$5,497.34	Pieza	\$5,497.34
5150100139-5	SET DE MAQUINAS LEGO	1	\$5,497.34	Pieza	\$5,497.34
5150100139-6	SET DE MAQUINAS LEGO	1	\$5,497.34	Pieza	\$5,497.34
5150100139-7	SET DE MAQUINAS LEGO	1	\$5,497.34	Pieza	\$5,497.34
5150100139-8	SET DE MAQUINAS LEGO	1	\$5,497.34	Pieza	\$5,497.34
5150100139-9	SET DE MAQUINAS LEGO	1	\$5,497.34	Pieza	\$5,497.34





# INSTITUTO TECNOLÓGICO SUPERIOR DE PUERTO PEÑASCO SONORA

Libro de Inventario de Bienes Muebles e Inmuebles  
Al 31/12/2019



Fecha y hora de impresión: 06/mar./2020 12:59 p. m.

Rep: rptActivosConact1

Usu: vfigueroa

NÚMERO DE INVENTARIO	DESCRIPCIÓN	CANTIDAD	COSTO UNITARIO	UNIDAD DE MEDIDA	MONTO
5150100139-10	SET DE MAQUINAS LEGO	1	\$5,497.34	Pieza	\$5,497.34
5910100001-1	SOFTWARE	1	\$78,844.62	Pieza	\$78,844.62
5150100101-1	TABLETA DIGITALIZADORA	1	\$14,616.00	Pieza	\$14,616.00
5190200018-1	ACCESORIOS DE ILUMINACION	1	\$6,698.00	Pieza	\$6,698.00
5190200017-2	ACCESORIOS PARA LABORATORIO DE TURISMO	1	\$6,000.00	Pieza	\$6,000.00
5190200041-1	AGITADOR ELECTROMECANICO	1	\$11,919.00	Pieza	\$11,919.00
5190200068-1	BARRA PARA BAR	1	\$68,043.00	Pieza	\$68,043.00
5190200039-1	BROCA DE DIAMANTE	1	\$15,276.00	Pieza	\$15,276.00
5190200064-1	COMPACTION PERMEAMETER 6"	1	\$8,889.00	Pieza	\$8,889.00
5190200062-1	COMPRESOR PARA PRUEBA TRIAXIAL	1	\$28,798.00	Pieza	\$28,798.00
5190200021-1	CONSOLIDOMETRO	1	\$31,334.00	Pieza	\$31,334.00
5190200051-1	COPA CASA GRANDE	1	\$15,144.00	Pieza	\$15,144.00
5190200063-1	COPA CLEVELAND	1	\$5,558.00	Pieza	\$5,558.00
5190100040-1	COPIADORA	1	\$42,596.00	Pieza	\$42,596.00
5190200065-1	DIRECT RESIDUAL SHEAR	1	\$160,230.00	Pieza	\$160,230.00
5190100187-4	EQUIPO DE AIRE A CONDICIONADO	1	\$6,484.00	Pieza	\$6,484.00
5190100187-1	EQUIPO DE AIRE A CONDICIONADO	1	\$43,439.00	Pieza	\$43,439.00
5190100187-2	EQUIPO DE AIRE A CONDICIONADO	1	\$4,994.00	Pieza	\$4,994.00
5190100187-3	EQUIPO DE AIRE A CONDICIONADO	1	\$4,994.00	Pieza	\$4,994.00
5190100187-5	EQUIPO DE AIRE A CONDICIONADO	1	\$6,484.00	Pieza	\$6,484.00
5190100187-6	EQUIPO DE AIRE A CONDICIONADO	1	\$6,484.00	Pieza	\$6,484.00
5190100187-7	EQUIPO DE AIRE A CONDICIONADO	1	\$6,484.00	Pieza	\$6,484.00
5190100187-8	EQUIPO DE AIRE A CONDICIONADO	1	\$6,484.00	Pieza	\$6,484.00
5190100187-9	EQUIPO DE AIRE A CONDICIONADO	1	\$6,484.00	Pieza	\$6,484.00





**INSTITUTO TECNOLÓGICO SUPERIOR DE PUERTO PEÑASCO**  
SONORA

Libro de Inventario de Bienes Muebles e Inmuebles

Al 31/12/2019



Fecha y 06/mar./2020

hora de Impresión 12:59 p. m.

Rep. rptActivosConact1

Usu. vfigueroa

NÚMERO DE INVENTARIO	DESCRIPCIÓN	CANTIDAD	COSTO UNITARIO	UNIDAD DE MEDIDA	MONTO
5190100187-10	EQUIPO DE AIRE A CONDICIONADO	1	\$6,484.00	Pieza	\$6,484.00
5190100187-11	EQUIPO DE AIRE A CONDICIONADO	1	\$6,484.00	Pieza	\$6,484.00
5190100187-12	EQUIPO DE AIRE A CONDICIONADO	1	\$6,484.00	Pieza	\$6,484.00
5190100187-13	EQUIPO DE AIRE A CONDICIONADO	1	\$6,484.00	Pieza	\$6,484.00
5190100187-14	EQUIPO DE AIRE A CONDICIONADO	1	\$6,484.00	Pieza	\$6,484.00
5190100187-15	EQUIPO DE AIRE A CONDICIONADO	1	\$6,484.00	Pieza	\$6,484.00
5190100187-16	EQUIPO DE AIRE A CONDICIONADO	1	\$6,484.00	Pieza	\$6,484.00
5190100187-17	EQUIPO DE AIRE A CONDICIONADO	1	\$6,484.00	Pieza	\$6,484.00
5190100187-18	EQUIPO DE AIRE A CONDICIONADO	1	\$6,484.00	Pieza	\$6,484.00
5190100187-19	EQUIPO DE AIRE A CONDICIONADO	1	\$6,484.00	Pieza	\$6,484.00
5190100187-20	EQUIPO DE AIRE A CONDICIONADO	1	\$6,484.00	Pieza	\$6,484.00
5190100187-21	EQUIPO DE AIRE A CONDICIONADO	1	\$6,484.00	Pieza	\$6,484.00
5190100187-22	EQUIPO DE AIRE A CONDICIONADO	1	\$6,484.00	Pieza	\$6,484.00
5190100187-23	EQUIPO DE AIRE A CONDICIONADO	1	\$6,484.00	Pieza	\$6,484.00
5190100187-24	EQUIPO DE AIRE A CONDICIONADO	1	\$6,484.00	Pieza	\$6,484.00
5190100187-25	EQUIPO DE AIRE A CONDICIONADO	1	\$6,484.00	Pieza	\$6,484.00
5190100187-26	EQUIPO DE AIRE A CONDICIONADO	1	\$6,484.00	Pieza	\$6,484.00
5190100187-27	EQUIPO DE AIRE A CONDICIONADO	1	\$4,994.00	Pieza	\$4,994.00
5190100187-28	EQUIPO DE AIRE A CONDICIONADO	1	\$6,484.00	Pieza	\$6,484.00
5190100187-29	EQUIPO DE AIRE A CONDICIONADO	1	\$6,484.00	Pieza	\$6,484.00
5190100187-30	EQUIPO DE AIRE A CONDICIONADO	1	\$6,484.00	Pieza	\$6,484.00
5190100187-31	EQUIPO DE AIRE A CONDICIONADO	1	\$6,484.00	Pieza	\$6,484.00
5190100187-32	EQUIPO DE AIRE A CONDICIONADO	1	\$6,484.00	Pieza	\$6,484.00
5190100187-33	EQUIPO DE AIRE A CONDICIONADO	1	\$6,484.00	Pieza	\$6,484.00





**INSTITUTO TECNOLÓGICO SUPERIOR DE PUERTO PEÑASCO**  
SONORA

Libro de Inventario de Bienes Muebles e Inmuebles  
Al 31/12/2019



Fecha y hora de Impresión 06/mar./2020 12:59 p. m.

Rep: rptActivosContact1

Usr: vfigueroa

NÚMERO DE INVENTARIO	DESCRIPCIÓN	CANTIDAD	COSTO UNITARIO	UNIDAD DE MEDIDA	MONTO
5190100187-34	EQUIPO DE AIRE A CONDICIONADO	1	\$6,484.00	Pieza	\$6,484.00
5190100187-35	EQUIPO DE AIRE A CONDICIONADO	1	\$6,484.00	Pieza	\$6,484.00
5190100187-36	EQUIPO DE AIRE A CONDICIONADO	1	\$43,440.00	Pieza	\$43,440.00
5190100187-38	EQUIPO DE AIRE A CONDICIONADO	1	\$8,813.00	Pieza	\$8,813.00
5190100187-37	EQUIPO DE AIRE A CONDICIONADO	1	\$81,192.00	Pieza	\$81,192.00
5190100187-42	EQUIPO DE AIRE A CONDICIONADO	1	\$5,517.00	Pieza	\$5,517.00
5190100187-43	EQUIPO DE AIRE A CONDICIONADO	1	\$8,813.00	Pieza	\$8,813.00
5190100187-39	EQUIPO DE AIRE A CONDICIONADO	1	\$8,813.00	Pieza	\$8,813.00
5190100187-40	EQUIPO DE AIRE A CONDICIONADO	1	\$8,813.00	Pieza	\$8,813.00
5190100187-41	EQUIPO DE AIRE A CONDICIONADO	1	\$4,318.00	Pieza	\$4,318.00
5190100187-44	EQUIPO DE AIRE A CONDICIONADO	1	\$4,450.00	Pieza	\$4,450.00
5190100187-46	EQUIPO DE AIRE A CONDICIONADO	1	\$4,890.00	Pieza	\$4,890.00
5190100187-47	EQUIPO DE AIRE A CONDICIONADO	1	\$4,890.00	Pieza	\$4,890.00
5190100187-48	EQUIPO DE AIRE A CONDICIONADO	1	\$4,890.00	Pieza	\$4,890.00
5190100187-45	EQUIPO DE AIRE A CONDICIONADO	1	\$8,145.00	Pieza	\$8,145.00
5190200014-1	EQUIPO DE LABORATORIO INDUSTRIAL	1	\$578,840.00	Pieza	\$578,840.00
5190200034-1	EQUIPO MARSHALL	1	\$7,909.00	Pieza	\$7,909.00
5190200027-1	EQUIPO PORTER	1	\$6,416.00	Pieza	\$6,416.00
5190200040-1	ESCLEROMETRO	1	\$12,867.00	Pieza	\$12,867.00
5190200069-1	ESCRITORIO CUBICULOS	1	\$24,700.00	Pieza	\$24,700.00
5190200038-1	EXTRACTORA DE CORAZONES	1	\$30,084.00	Pieza	\$30,084.00
5190200028-1	HORNO ELECTRICO	1	\$13,478.00	Pieza	\$13,478.00
5190200058-1	JUEGO DE TAMICES 8"	1	\$11,489.00	Pieza	\$11,489.00
5190100100-1	MAMPARAS MODULARES PARA OFICINA	1	\$57,826.00	Pieza	\$57,826.00





**INSTITUTO TECNOLÓGICO SUPERIOR DE PUERTO PEÑASCO**  
SONORA

Libro de Inventario de Bienes Muebles e Inmuebles  
Al 31/12/2019



Fecha y hora de Impresión 06/mar./2020  
12:59 p. m.

Utr: vfigueroa  
Rep: rptActivosConact1

NÚMERO DE INVENTARIO	DESCRIPCIÓN	CANTIDAD	COSTO UNITARIO	UNIDAD DE MEDIDA	MONTO
5190200043-1	MICROMETRO	1	\$5,767.00	Pieza	\$5,767.00
5190200043-2	MICROMETRO	1	\$5,767.00	Pieza	\$5,767.00
5190200001-1	MOBILIARIO Y EQUIPO PARA ESCUELAS, LABORATORIOS Y TALLERES	1	\$24,787.03	Pieza	\$24,787.03
5190200001-2	MOBILIARIO Y EQUIPO PARA ESCUELAS, LABORATORIOS Y TALLERES	1	\$24,787.03	Pieza	\$24,787.03
5190200057-1	MOLDES PARA COMPACTACION	1	\$15,057.00	Pieza	\$15,057.00
5190200057-2	MOLDES PARA COMPACTACION	1	\$15,057.00	Pieza	\$15,057.00
5190200011-1	NIVEL OPTICO	1	\$4,726.00	Pieza	\$4,726.00
5190200029-1	PENETROMETRO	1	\$79,027.00	Pieza	\$79,027.00
5190200033-1	PENETROMETRO UNIVERSAL	1	\$22,763.00	Pieza	\$22,763.00
5190200035-1	PRESA MARSHAL	1	\$73,098.00	Pieza	\$73,098.00
5190200025-1	PRESA PORTER	1	\$53,171.00	Pieza	\$53,171.00
5190200006-1	RECAMARA	1	\$6,625.00	Pieza	\$6,625.00
5190200006-2	RECAMARA	1	\$6,330.00	Pieza	\$6,330.00
5190200006-3	RECAMARA	1	\$6,625.00	Pieza	\$6,625.00
5190200054-1	ROTAREX EXTRACTOR DE ASFALTO	1	\$14,531.00	Pieza	\$14,531.00
5190200036-1	VISCOSIMETRO PARA AASFALTOS	1	\$27,664.00	Pieza	\$27,664.00
5210100097-1	EQUIPO DE PROYECCION (PROYECTOR, PANTALLA, CONTROL REMOTO)	1	\$37,121.00	Pieza	\$37,121.00
5210100039-1	EQUIPO DE SONIDO INTEGRADO (BOCINAS Y MICRÓFONOS)	1	\$102,360.00	Pieza	\$102,360.00
5210100098-1	EQUIPO DE VIDEO CONFERENCIA	1	\$94,645.06	Pieza	\$94,645.06
5210100096-1	PROYECTOR INTERACTIVO	1	\$27,202.00	Pieza	\$27,202.00
5210100093-1	PROYECTORES	1	\$6,016.00	Pieza	\$6,016.00
5210100093-2	PROYECTORES	1	\$6,016.00	Pieza	\$6,016.00
5210100093-3	PROYECTORES	1	\$6,016.00	Pieza	\$6,016.00
5210100093-4	PROYECTORES	1	\$6,016.00	Pieza	\$6,016.00







**INSTITUTO TECNOLÓGICO SUPERIOR DE PUERTO PEÑASCO**  
**SONORA**

**Libro de Inventario de Bienes Muebles e Inmuebles**

Al 31/12/2019



Fecha y hora de Impresión | 06/mar/2020 | 12:59 p. m.

Ucr: vfigueraa Rep: rptActivosComact1

NÚMERO DE INVENTARIO	DESCRIPCIÓN	CANTIDAD	COSTO UNITARIO	UNIDAD DE MEDIDA	MONTO
5210100093-5	PROYECTORES	1	\$6,016.00	Pieza	\$6,016.00
5210100093-6	PROYECTORES	1	\$6,016.00	Pieza	\$6,016.00
5210100093-7	PROYECTORES	1	\$6,016.00	Pieza	\$6,016.00
5210100093-8	PROYECTORES	1	\$6,016.00	Pieza	\$6,016.00
5210100093-9	PROYECTORES	1	\$6,016.00	Pieza	\$6,016.00
5210100093-10	PROYECTORES	1	\$6,016.00	Pieza	\$6,016.00
5210100093-11	PROYECTORES	1	\$6,016.00	Pieza	\$6,016.00
5210100093-12	PROYECTORES	1	\$7,169.00	Pieza	\$7,169.00
5210100093-13	PROYECTORES	1	\$6,519.00	Pieza	\$6,519.00
5150100136-6	PROYECTORES CAÑON	1	\$6,519.00	Pieza	\$6,519.00
5150100136-7	PROYECTORES CAÑON	1	\$6,016.00	Pieza	\$6,016.00
5150100136-8	PROYECTORES CAÑON	1	\$6,016.00	Pieza	\$6,016.00
5150100136-9	PROYECTORES CAÑON	1	\$6,016.00	Pieza	\$6,016.00
5150100136-10	PROYECTORES CAÑON	1	\$6,016.00	Pieza	\$6,016.00
5150100136-11	PROYECTORES CAÑON	1	\$6,016.00	Pieza	\$6,016.00
5150100136-12	PROYECTORES CAÑON	1	\$6,016.00	Pieza	\$6,016.00
5150100136-13	PROYECTORES CAÑON	1	\$6,016.00	Pieza	\$6,016.00
5150100136-4	PROYECTORES CAÑON	1	\$6,519.00	Pieza	\$6,519.00
5150100136-5	PROYECTORES CAÑON	1	\$6,519.00	Pieza	\$6,519.00
5150100136-1	PROYECTORES CAÑON	1	\$6,564.00	Pieza	\$6,564.00
5150100136-2	PROYECTORES CAÑON	1	\$6,136.00	Pieza	\$6,136.00
5150100136-3	PROYECTORES CAÑON	1	\$7,000.00	Pieza	\$7,000.00
5150100136-16	PROYECTORES CAÑON	1	\$7,238.00	Pieza	\$7,238.00
5150100136-17	PROYECTORES CAÑON	1	\$7,238.00	Pieza	\$7,238.00





**INSTITUTO TECNOLÓGICO SUPERIOR DE PUERTO PEÑASCO**  
SONORA

Libro de Inventario de Bienes Muebles e Inmuebles

Al 31/12/2019

Rep: rptActivosConact1

Usu: vfigueroa



Fecha y 06/mar./2020

hora de Impresión 12:59 p. m.

NÚMERO DE INVENTARIO	DESCRIPCIÓN	CANTIDAD	COSTO UNITARIO	UNIDAD DE MEDIDA	MONTO
5150100136-28	PROYECTORES CAÑÓN	1	\$8,548.59	Pieza	\$8,548.59
5150100136-14	PROYECTORES CAÑÓN	1	\$8,097.00	Pieza	\$8,097.00
5150100136-15	PROYECTORES CAÑÓN	1	\$6,914.00	Pieza	\$6,914.00
5150100136-18	PROYECTORES CAÑÓN	1	\$9,990.00	Pieza	\$9,990.00
5150100136-19	PROYECTORES CAÑÓN	1	\$9,990.00	Pieza	\$9,990.00
5150100136-20	PROYECTORES CAÑÓN	1	\$9,990.00	Pieza	\$9,990.00
5150100136-21	PROYECTORES CAÑÓN	1	\$9,990.00	Pieza	\$9,990.00
5150100136-22	PROYECTORES CAÑÓN	1	\$9,990.00	Pieza	\$9,990.00
5150100136-23	PROYECTORES CAÑÓN	1	\$9,990.00	Pieza	\$9,990.00
5150100136-24	PROYECTORES CAÑÓN	1	\$9,990.00	Pieza	\$9,990.00
5150100136-25	PROYECTORES CAÑÓN	1	\$9,990.00	Pieza	\$9,990.00
5150100136-26	PROYECTORES CAÑÓN	1	\$9,990.00	Pieza	\$9,990.00
5150100136-27	PROYECTORES CAÑÓN	1	\$9,990.00	Pieza	\$9,990.00
5210100086-5	TELEVISIÓN	1	\$25,377.11	Pieza	\$25,377.11
5210100086-1	TELEVISIÓN	1	\$6,000.00	Pieza	\$6,000.00
5210100086-2	TELEVISIÓN	1	\$4,875.00	Pieza	\$4,875.00
5210100086-3	TELEVISIÓN	1	\$4,875.00	Pieza	\$4,875.00
5210100086-4	TELEVISIÓN	1	\$4,875.00	Pieza	\$4,875.00
5230100013-2	CÁMARA FOTOGRÁFICA	1	\$15,490.00	Pieza	\$15,490.00
5230100013-1	CÁMARA FOTOGRÁFICA	1	\$10,999.00	Pieza	\$10,999.00
5290100125-5	COMEDOR	1	\$8,000.00	Pieza	\$8,000.00
5290100125-1	COMEDOR	1	\$8,000.00	Pieza	\$8,000.00
5290100125-2	COMEDOR	1	\$8,000.00	Pieza	\$8,000.00
5290100125-3	COMEDOR	1	\$8,000.00	Pieza	\$8,000.00





**INSTITUTO TECNOLÓGICO SUPERIOR DE PUERTO PEÑASCO**  
SONORA

Libro de Inventario de Bienes Muebles e Inmuebles

Al 31/12/2019



Fecha y hora de Impresión | 06/mar./2020 | 12:59 p. m.

Usr: vfigueroa | Rep: rptActivosConact1

NÚMERO DE INVENTARIO	DESCRIPCIÓN	CANTIDAD	COSTO UNITARIO	UNIDAD DE MEDIDA	MONTO
5290100125-4	COMEDOR	1	\$8,000.00	Pieza	\$8,000.00
5310100030-1	BAÑO MARÍA (ELÉCTRICO)	1	\$9,034.00	Pieza	\$9,034.00
5310100094-1	EQUIPO DE DESTILACIÓN QUÍMICA	1	\$9,047.00	Pieza	\$9,047.00
5410100002-6	AUTOMOVILES	1	\$198,800.00	Pieza	\$198,800.00
5410100002-7	AUTOMOVILES	1	\$320,364.00	Pieza	\$320,364.00
5410100002-4	AUTOMOVILES	1	\$391,800.00	Pieza	\$391,800.00
5410100002-5	AUTOMOVILES	1	\$391,800.00	Pieza	\$391,800.00
5410100002-2	AUTOMOVILES	1	\$149,000.00	Pieza	\$149,000.00
5410100002-3	AUTOMOVILES	1	\$287,200.00	Pieza	\$287,200.00
5410100002-1	AUTOMOVILES	1	\$317,100.00	Pieza	\$317,100.00
5420100029-1	REMOLQUE PLATAFORMA	1	\$19,980.00	Pieza	\$19,980.00
5620100301-1	BOMBA 2HP	1	\$9,250.00	Pieza	\$9,250.00
5620100109-1	EQUIPO PARA SOLDAR	1	\$7,992.00	Pieza	\$7,992.00
5620100302-1	EXTRACTOR TUBULAR CON HELICE DE ANGULO	1	\$37,816.00	Pieza	\$37,816.00
5620100143-1	HIDROLAVADORA	1	\$7,714.00	Pieza	\$7,714.00
5620100300-1	TANQUE 82GLS	1	\$6,431.01	Pieza	\$6,431.01
5620100266-1	TANQUE ALTA PRESIÓN	1	\$6,182.00	Pieza	\$6,182.00
5620100303-1	TANQUE PRESURISADOR FLOTEC	1	\$6,325.71	Pieza	\$6,325.71
5620100288-1	TRANSPORTADORA DE CADENA Y CADENAS TRANSPORTADORAS	1	\$213,440.00	Pieza	\$213,440.00
5630100090-1	REVOLVEDORAS PARA MEZCLA DE CONCRETO	1	\$20,700.00	Pieza	\$20,700.00
5650100004-1	ANTENA	1	\$24,139.50	Pieza	\$24,139.50
5660100087-1	REGULADOR CORRIENTE, VOLTAJE Y DE TENSIÓN	1	\$23,615.80	Pieza	\$23,615.80
5660100087-2	REGULADOR CORRIENTE, VOLTAJE Y DE TENSIÓN	1	\$9,234.00	Pieza	\$9,234.00
5660100087-3	REGULADOR CORRIENTE, VOLTAJE Y DE TENSIÓN	1	\$11,136.00	Pieza	\$11,136.00





**INSTITUTO TECNOLÓGICO SUPERIOR DE PUERTO PEÑASCO**  
SONORA



Libro de Inventario de Bienes Muebles e Inmuebles  
AI 31/12/2019

Fecha y hora de Impresión | 11/mar./2020 | 12:12 p. m.

Usr: vfigueroa | Rep: rptActivosConac1

NÚMERO DE INVENTARIO	DESCRIPCIÓN	CANTIDAD	COSTO UNITARIO	UNIDAD DE MEDIDA	MONTO
5620100193-1	PÁNEL DE CONTROL SOLAR AUTOMÁTICO	1	\$7,162.00	Pieza	\$7,162.00
5290100082-1	PESAS (JUEGO)	1	\$11,550.00	Pieza	\$11,550.00
5190200049-1	PRENSA TRAXIAL	1	\$175,767.00	Pieza	\$175,767.00
5190200050-1	PRENSA UNIVERSAL	1	\$123,821.00	Pieza	\$123,821.00
5620100277-1	TORNO (PARA MADERA, METAL, PIEDRA Y PLÁSTICO)	1	\$9,169.00	Pieza	\$9,169.00
5690100170-1	ESTACIÓN TOTAL DE TOPOGRAFÍA	1	\$70,760.00	Pieza	\$70,760.00
5690100170-2	ESTACIÓN TOTAL DE TOPOGRAFÍA	1	\$60,280.00	Pieza	\$60,280.00
5690100282-1	TEODOLITO O TRÁNSITO	1	\$17,152.00	Pieza	\$17,152.00
5130100031-1	BAJO ELECTRICO	1	\$5,535.00	Pieza	\$5,535.00
5130100032-1	BATERIA MUSICAL	1	\$7,065.00	Pieza	\$7,065.00
5130100026-1	PINTURA MURAL	1	\$50,000.00	Pieza	\$50,000.00
5130100030-1	TECLADO MUSICAL DE 61 TECLAS	1	\$5,237.21	Pieza	\$5,237.21

*L. + B*

L.C.P. Viridiana Aide Figueroa Burciaga  
Jefa de Recursos Financieros

*José María López Arredondo*

C.P. Joaquín López Arredondo  
Sud Admon y Finanzas

CUENTA PUBLICA 2019  
CPCA-IV-04

*L. E. María Jesús Reyes Ortiz*

L.E. María Jesús Reyes Ortiz  
Directora General



Número Total de Bienes: 564 | Total de Montos: \$10,135,248.26

Relación de esquemas bursátiles y de coberturas financieras

Nombre de la Entidad

Del 01 de Enero al 31 Diciembre de 2019  
(pesos)

CUENTA PÚBLICA 2019

Identificación del Instrumento	Colocación	Interés Ganados	Valor Actual
	A	B	C=A+B
1			
2			
3			
4			
5			
6 NADA QUE INFORMAR EN ESTE APARTADO			0.00
7			
8			
9			
10			
<b>Total</b>	<b>0.00</b>	<b>0.00</b>	<b>0.00</b>
<b>Otros Instrumentos de Bursatilización</b>			
1			
2			
3			
4			
5			
6			
7			
8			
9			
10			
<b>Total Otros Instrumentos</b>	<b>0.00</b>	<b>0.00</b>	<b>0.00</b>
<b>TOTAL</b>	<b>0.00</b>	<b>0.00</b>	<b>0.00</b>

Viridiana Figuroa Burciaga  
C.P. Viridiana Figuroa Burciaga  
Departamento de Servicios Financieros

Joaquín López Arredondo  
C.P. Joaquin López Arredondo  
Subdirector de Servicios Administrativos

María Jesús Reyes Ortiz  
L.E. María Jesús Reyes Ortiz  
Directora General



Nombre de la Entidad Anexo B  
 Desglose de saldo en Bancos e Inversiones  
 Al 31 de Diciembre de 2019  
 (pesos)

CUENTA PÚBLICA 2019

Desglose del saldo presentado en el formato ETCA-I-02, en el inciso A2), de la Cuenta: BANCOS/TESORERÍA				
Datos de la Cuenta Bancaria				Tipo de Recurso (1)
	Institución Bancaria	Número de Cuenta	Saldo	
1	BANAMEX	7664438	-	Recursos Federales
2	BANAMEX	7666384	1,899.82	Recursos Estatales
3	BANAMEX	7669286	-	Recurso Propio
4	BANAMEX	7710642	-	Recurso Propio
5	SANTANDER	65506163281	2,575,083.11	Recursos Federales
6	SANTANDER	22000586818	4,737,493.14	Recursos Estatales
7	SANTANDER	22000586792	468,167.64	Recurso Propio
8	SANTANDER	22000586804	-	Recurso Propio
9				
10				
11				
12				
13				
14				
15				
16				
17				
18				
19				
20				
<b>TOTAL</b>			<b>7,782,643.71</b>	



"Bajo protesta de decir verdad declaramos que los Estados Financieros y sus Notas, son razonablemente correctos y son responsabilidad del emisor"  
 1) Tipo de Recurso: Federal o Estatal (incluye Ingresos Propios)

Nota: En caso de que la cuenta bancaria tenga los dos tipos de recursos, presentar dos veces la misma cuenta separando los saldos por tipo de recurso.

Datos de la Cuenta Bancaria					Tipo de Recurso (1)
	Institución Bancaria	Número de Cuenta	Saldo		
1					
2					
3					
4					
5					
6					
7					
8					
9					
<b>INCLUIR TODAS LAS CUENTAS</b>					
Nota : Este formato No Aplica Órganos Autónomos Poder Legislativo, Poder Judicial					
TOTAL			0		

Desglose del saldo presentado en el formato ETCA-I-02, en el inciso B1), de la Cuenta: INVERSIONES FINANCIERAS DE CORTO PLAZO				
Datos de la Cuenta Bancaria				Tipo de Recurso (1)
	Institución Bancaria	Número de Cuenta	Saldo	
1				
2				
3				
4				
5				
6				
7				
8				
9				
<b>INCLUIR TODAS LAS CUENTAS</b>				
Nota : Este formato No Aplica Órganos Autónomos Poder Legislativo, Poder Judicial				
TOTAL			0	

Desglose del saldo presentado en el formato ETCA-I-02, en el inciso A) del Activo No Circulante, de la Cuenta: INVERSIONES FINANCIERAS A LARGO PLAZO				
Datos de la Cuenta Bancaria				Tipo de Recurso (1)
	Institución Bancaria	Número de Cuenta	Saldo	
1				
2				
3				
4				
5				
6				
7				
8				
9				
<b>INCLUIR TODAS LAS CUENTAS</b>				
Nota : Este formato No Aplica Órganos Autónomos Poder Legislativo, Poder Judicial				
TOTAL			0	

"Bajo protesta de decir verdad declaramos que los Estados Financieros y sus Notas, son razonablemente correctos y son responsabilidad del emisor"

1) Tipo de Recurso: Federal o Estatal (incluye Ingresos Propios)

Nota: En caso de que la cuenta bancaria tenga los dos tipos de recursos, presentar dos veces la misma cuenta separando los saldos por tipo de recurso.

*Viridiana Figueroa Burciaga*

C.P. Viridiana Figueroa Burciaga  
Departamento de Servicios Financieros

*Joaquín López Arredondo*

C.P. Joaquín López Arredondo  
Subdirector de Servicios Administrativos

*Maria Jesús Reyes Ortiz*

L.E. Maria Jesús Reyes Ortiz  
Directora General











4087600400	2	5	03	E404E10	287	N	1	19	1	1	A0	48	\$	15,000.00	\$	15,000.00	\$	14,647	\$	14,647	\$	14,647
4087600400	2	5	03	E404E10	287	N	1	19	1	1	A0	48	\$	528,127.00	\$	528,127.00	\$	528,124	\$	528,124	\$	528,124
4087600400	2	5	03	E404E10	287	N	1	19	1	1	A0	48	\$	38,000.00	\$	38,000.00	\$	32,625	\$	32,625	\$	32,625
4087600400	2	5	03	E404E10	287	N	1	19	1	1	A0	48	\$	6,960.00	\$	6,960.00	\$	6,960	\$	6,960	\$	6,960
4087600400	2	5	03	E404E10	287	N	1	19	1	1	A0	48	\$	64,878.00	\$	64,878.00	\$	58,580	\$	58,580	\$	58,580
4087600400	2	5	03	E404E10	287	N	1	19	1	1	A0	48	\$	153,067.80	\$	153,067.80	\$	148,428	\$	148,428	\$	148,428
4087600400	2	5	03	E404E10	287	N	1	19	1	1	A0	48	\$	5,000.00	\$	5,000.00	\$	4,049	\$	4,049	\$	4,049
4087600400	2	5	03	E404E10	287	N	1	19	1	1	A0	48	\$	43,849.00	\$	43,849.00	\$	43,848	\$	43,848	\$	43,848
4087600400	2	5	03	E404E10	287	N	1	19	1	1	A0	48	\$	80,000.00	\$	80,000.00	\$	78,693	\$	78,693	\$	78,693
4087600400	2	5	03	E404E10	287	N	1	19	1	1	A0	48	\$	116,448.00	\$	116,448.00	\$	118,598	\$	118,598	\$	118,598
4087600400	2	5	03	E404E10	287	N	1	19	1	1	A0	48	\$	92,531.00	\$	92,531.00	\$	92,531	\$	92,531	\$	92,531
4087600400	2	5	03	E404E10	287	N	1	19	1	1	A0	48	\$	15,850.00	\$	15,850.00	\$	11,260	\$	11,260	\$	11,260
4087600400	2	5	03	E404E10	287	N	1	19	1	1	A0	48	\$	25,000.00	\$	25,000.00	\$	2,700	\$	2,700	\$	2,700
4087600400	2	5	03	E404E10	287	N	1	19	1	1	A0	48	\$	24,060.00	\$	24,060.00	\$	24,040	\$	24,040	\$	24,040
4087600400	2	5	03	E404E10	287	N	1	19	1	1	A0	48	\$	20,000.02	\$	20,000.02	\$	20,000	\$	20,000	\$	20,000
4087600400	2	5	03	E404E10	287	N	1	19	1	1	A0	48	\$	290,616.00	\$	290,616.00	\$	346,372	\$	346,372	\$	346,372
4087600400	2	5	03	E404E10	287	N	1	19	1	1	A0	48	\$	25,377.94	\$	25,377.94	\$	25,377	\$	25,377	\$	25,377
4087600400	2	5	03	E404E10	287	N	1	19	1	1	A0	48	\$	49,574.06	\$	49,574.06	\$	49,574	\$	49,574	\$	49,574
4087600400	2	5	03	E404E10	287	N	1	19	1	1	A0	48	\$	15,490.02	\$	15,490.02	\$	15,490	\$	15,490	\$	15,490
4087600400	2	5	03	E404E10	287	N	1	19	1	1	A0	48	\$	780,834.46	\$	780,834.46	\$	772,390	\$	772,390	\$	772,390
4087600400	2	5	03	E404E10	287	N	1	19	1	1	A0	48	\$	837,100.00	\$	837,100.00	\$	317,100	\$	317,100	\$	317,100
4087600400	2	5	03	E404E10	287	N	1	19	1	1	A0	48	\$	54,335.00	\$	54,335.00	\$	44,142	\$	44,142	\$	44,142
4087600400	2	5	03	E404E10	287	N	1	19	1	1	REM	48	\$	400,000.00	\$	400,000.00	\$	400,000	\$	400,000	\$	400,000
4087600400	2	5	03	E404E10	287	N	1	19	1	1	REM	48	\$	63,621.20	\$	63,621.20	\$	63,619	\$	63,619	\$	63,619
4087600400	2	5	03	E404E10	287	N	1	19	1	1	REM	48	\$	20,366.08	\$	20,366.08	\$	20,366	\$	20,366	\$	20,366
4087600400	2	5	03	E404E10	287	N	1	19	1	1	REM	48	\$	26,988,326.58	\$	26,988,326.58	\$	45,215,748.10	\$	45,215,748.10	\$	45,215,748.10
4087600400	2	5	03	E404E10	287	N	1	19	1	1	REM	48	\$	20,211,872.00	\$	20,211,872.00	\$	41,891,951.42	\$	41,891,951.42	\$	41,891,951.42



Dependencia y/o Entidad:	INSTITUTO TECNOLÓGICO SUPERIOR DE PUERTO PEÑASCO
Programa Presupuestario:	E404E10 EDUCACIÓN SUPERIOR DE CALIDAD PARA EL DESARROLLO
Eje del PED:	EJE 4 Todos los sonorense todas las oportunidades
Reto del PED:	Reto 04 Elevar la calidad de la educación para impulsar la creatividad, el ingenio, las competencias y los valores fundamentales de los sonorense, potenciando el talento del personal docente y desarrollando sus capacidades de aprendizaje.
Beneficiarios:	Población de 18 a 22 años en el estado de Sonora.

**Educación Superior de calidad para el Desarrollo**

Resumen narrativo (Objetivos)	Nombre	Formula	Sentido del Indicador	Unidad de medida	Frecuencia	Línea base			Medios de verificación (Fuentes)	Observaciones
						2016	Meta 2019	% de avance anual 2019		
<b>FIN</b> Contribuir al acceso de los jóvenes de 18 a 22 años del estado de Sonora a una educación superior de calidad.	Cobertura en Educación Superior <sup>1</sup>	$(\text{Matrícula total de educación superior a nivel licenciatura} / \text{Población de 18 a 22 años en el estado de Sonora}) * 100$	Ascendente	Matrícula	Anual	108,811 / 280,706 = 41.7% (ciclo escolar 2017-2018)	(115,382 / 280,706) * 100 = 44.3%	(115,382 / 260,706) * 100 = 44.3%	Anexos Estadísticos de la Dirección General de Planeación <a href="http://planeacion.sec.gob.mx/Upso/magasin/dax.html">http://planeacion.sec.gob.mx/Upso/magasin/dax.html</a> Proyecciones de población de CONAPO para el estado de Sonora a mitad del año.	
<b>PROPOSITO</b> Los jóvenes de 18 a 22 años del sur de Sonora, reciben educación superior tecnológica con perspectiva de compromiso con el desarrollo sustentable de la región apoyada en oferta académica de calidad, actualizada y con pertinencia social.	Proporción de estudiantes de licenciatura que realizan sus estudios en programas acreditados o reconocidos por Total <sup>1</sup> 100.	$(\text{Número de estudiantes de licenciatura que realizan sus estudios en programas acreditados o reconocidos por Total}) * 100$	Ascendente	Porcentaje	Anual	(XX / YY) * 100 = ZZ%	(XX / YY) * 100 = ZZ%	(XX / YY) * 100 = ZZ%	COPAES. Formatos 911 de inicio de ciclo escolar	
<b>C1</b> Servicios educativos de calidad, pertinentes, incluyentes y con equidad ofrecidos. Académico y posgrado e Inv.	Cobertura en el entorno	$(\text{Alumnos inscritos en el primer semestre (Año Año X) / Total de Egresados del Nivel Medio Superior en la zona de influencia del ITD que demanda educación superior (Julio año X)}) * 100$	Ascendente	Porcentaje	Anual	(175617) * 100	40%	104%	Formatos 911 de inicio de ciclo escolar.	EL INDICADOR DE COBERTURA EN ESTE ÍTEM CORRESPONDE AL TOTAL DE ALUMNOS QUE EGRESAN DE EDUCACIÓN MEDIA SUPERIOR EN LA ZONA DE INFLUENCIA DEL INSTITUTO TECNOLÓGICO SUPERIOR DE PUERTO PEÑASCO (C.O.S.M.A.R., COLEGIO SONORA A.C.), SE PROYECTO CAPTAR EL 95% DE LOS EGRESADOS QUE REPRESENTA LA META DE LA ZONA DE INFLUENCIA DEL INSTITUTO TECNOLÓGICO SUPERIOR DE PUERTO PEÑASCO EN ESTE ÍTEM. EL AÑO 2018, SE INSCRIBIERON 207 ALUMNOS, QUE COMPARADO CON EL AÑO 2017, SE OBTUVO UN INCREMENTO DEL 17%.
<b>COMPONENTES</b> C2 Formación integral otorgada y vinculación con los sectores público, social y privado mejorados. Planeación y vinculación	Porcentaje de egresados incorporados al mercado laboral.	$(\text{Número de egresados empleados o ubicados en el mercado laboral en áreas profesionales en su primer destino} / \text{Número de egresados en esa generación}) * 100$	Ascendente	Porcentaje	Anual	(52 / 87) * 100 = 59.8%	75%	100%	Sistemas de Gestión de Calidad. Formato de seguimiento de egresados	EN ESTE INDICADOR DE SEGUIMIENTO DE EGRESADOS, SU META FUE LOCALIZAR A 50 EGRESADOS DE UN TOTAL DE 67 A LO CUMPLIR LA META DE LA ZONA DE INFLUENCIA DEL INSTITUTO TECNOLÓGICO SUPERIOR DE PUERTO PEÑASCO EN UN 100%; SIN EMBARGO, SE QUEDÓ A UN 25% DEL DATO DE SEGUIMIENTO REPRESENTADO POR 17 ALUMNOS, EN COMPARACIÓN DEL EJERCICIO 2018, CUANDO SE LOCALIZARON 50 EGRESADOS, LO QUE EN COMPARACIÓN CON EL EJERCICIO ANTERIOR SE OBTUVO UN INCREMENTO DEL 20%.



Matriz de Indicadores para Resultados

Resumen narrativo (Objetivos)	Indicadores		Unidad de medida	Frecuencia	Línea base 2016	Meta 2019	% de avance anual 2019	Medios de verificación (Fuentes)	Observaciones
	Nombre	Fórmula							
C3 Gestión institucional, transparencia y rendición de cuentas fortalecida y modernizada. Servicios administrativos	Porcentaje de cumplimiento de las Obligaciones de los Sujetos Obligados del Poder Ejecutivo	$(\text{Número de Obligaciones de Transparencia de los Sujetos Obligados del Poder Ejecutivo que cumplen con las características de congruencia, existencia y actualización} / \text{Total de Obligaciones de Transparencia de los Sujetos Obligados}) * 100$	Porcentaje	Trimestral	6x(1/3) = 22% +100	100%	100%	oficio	DURANTE EL EJERCICIO 2019, SE REALIZÓ LA EVALUACIÓN, A LA INFORMACIÓN QUE ESTABLECE LA LEY DE TRANSPARENCIA, EL CUMPLIMIENTO DE LA INFORMACIÓN PÚBLICA BÁSICA, LA EVALUACIÓN FUE REALIZADA POR EL COMITÉ DE TRANSPARENCIA, LA CONTRALORÍA GENERAL, EN BASE A LA LEY DE TRANSPARENCIA Y ACCESO DE LA INFORMACIÓN DEL ESTADO; ATENCIÓN A LOS ARTÍCULOS 70 Y 80, RESPECTIVAMENTE. ESTE INDICADOR MUESTRA EL PORCENTAJE DE PERMANENCIA DE CUMPLIMIENTO DEL 100% EN LOS ÚLTIMOS EJERCICIOS FISCALES.
	Porcentaje de atención a la demanda de nuevo ingreso	$(\text{Estudiantes de Nuevo Ingreso inscritos} / \text{Total de Aspirantes a Estudiantes de Nuevo Ingreso}) * 100$	Estudiantes	Anual	(175/175) +100	100%	100%	Listas de inscritos/examen EXANI	En este indicador se proyectó un cumplimiento del 100%, al 100% la meta, con la captación de 249 alumnos; además se superó con un 7.6%, de lo programado, dentro de la exhaustiva atención a la demanda de educación media superior de la localidad y de municipios de la región. En la oferta educativa se promovieron los cuatro programas de estudio para el ciclo escolar 2018-2019, inscribieron 207 alumnos, para el 2019, 249 alumnos, presentando un incremento en la captación de alumnos del 17%.
	Índice de eficiencia terminal	$(\text{Número de egresados del ciclo n} / \text{Alumnos de nuevo ingreso del ciclo n-6}) * 100$	Estudiantes	Anual	(59/173) +100	29%	75%	Acta	Este indicador presenta un total de 65 egresados de los cuales solo 50 egresados pertenecen a la generación 2014-2019, los integrados de la siguiente manera: 21 egresados de la carrera de Administración, 21 egresados, Ing. Sistemas computacionales son 4 egresados; Ing. Civil son 14 egresados y de Ing. Industrial 11 egresados. Cabe señalar que el total de egresados son 67, lo que representa un 100% de la programación, sin embargo, el 10%, no corresponde a la generación, lo que impacta en el resultado total quedando este a 17%, por debajo de la meta (50 egresados/67 egresados) y de la meta total a un 40% (67/173= 39% vs 50/117= 29%).



Matriz de Indicadores para Resultados

Resumen narrativo (Objetivos)	Indicadores				Frecuencia	Línea base 2016	Meta 2019	% de avance anual 2019	Medios de verificación (Fuentes)	Observaciones
	Nombre	Fórmula	Sentido del Indicador	Unidad de medida						
Índice de reprobación	(Sumatorio total los alumnos que reprobaron más de una asignatura) / Sumatorio total de alumnos por ciclo en el ciclo n) * 100	Descendente	Estudiantes	Anual	(834/5571) *100	10.91%	100%	Actas	Este indicador su sentido es descendente, ya que este debe disminuir el número de alumnos reprobados, para este indicador se programó como máximo una reprobación del 20% y anterior a este se programó a un 11%. Lo anterior debido a que el programa de tutorías grupales, el cual consiste en la asesoría de la (s) maestra (s), en las que los alumnos aprenden dentro del aula. Esto con el fin de disminuir el índice de reprobación. Las asesorías son parte importante de las estrategias de apoyo a los alumnos en su reprobación. En el 2018 se reportó el 12.67%, 2019 un 11%, siendo que para este indicador va presentando una disminución del 1.97%, entre ejercicios fiscales.	
Porcentaje de titulación	Total de egresados titulados / Total de Egresados x 100	Ascendente	Estudiantes	Anual	(497/ 945) *100	48%	95.92%	Actas-Base de datos Depto de Servicios Escolares	Durante el ejercicio 2019, se programó alcanzar un 49%, de titulados, sin embargo, este alcanzó un 47.9%, quedando sin alcanzar el 1.5%, esto derivado de los factores que impacta en los procesos de titulación que es la apertura del idioma inglés, seguido del pago de trámite de documentos.	
Porcentaje de docentes capacitados o actualizados	(Personal docente capacitado en el ciclo n) / Total de docentes en el ciclo n) * 100	Ascendente	Docentes	Anual	(33/33) *100	100%	100%	Sistema de Gestión de Calidad, Lista de asistencia, actas de conciliación	Para este indicador se programó cuatro cursos de actualización al personal docente que integra a una maestría en ciencias de la computación, en el curso denominado sistemas electrónicos programables en arduino, con una participación de 6 docentes, ingeniería industrial, el curso denominado actualización de conocimientos en cómputo, con una participación de 9 docentes; le en administración, el curso tendencias administrativas, con una participación de 11 docentes; ingeniería civil, el curso denominado ingeniería de sistemas, con una participación de 10 docentes, lo que da un total de 38 docentes.	
Porcentaje de docentes participantes en proyectos de investigación	(Docentes participantes en proyectos de investigación en el ciclo n) / Total de docentes de la institución al inicio del ciclo n) * 100	Ascendente	Docentes	Anual	(10/33)*100	36%	160.56%	SI	Para este indicador se programó la participación de 7 docentes en actividades de investigación, caso sea que este indicador, se rebasa con la participación de 8 docentes, lo que representa un 46% más, lo anterior, con la participación y asignación de los profesores de tiempo completo; quienes tienen horas destinadas a la investigación.	



Matriz de indicadores para Resultados

Resumen narrativo (Objetivos)	Nombre	Fórmula	Sentido del Indicador	Unidad de medida	Frecuencia	Línea base 2016	Meta 2019	% de avance anual 2019	Medios de verificación (Fuentes)		Observaciones
Act 1 C2 Ampliación de los servicios de vinculación con los sectores público, social y privado. (112 Educación Superior Tecnológica)	Porcentaje de Profesores de Tiempo Completo con perfil discapacitado con perfil discapacitado	$(\text{Profesores de Tiempo Completo con Perfil PRODEP} / \text{Total Profesores de Tiempo Completo}) \times 100$	Ascendente	Docentes	Anual	(1 / 35) * 100	38%	65%	Oficio de autorización por el TecNM	Actualmente se cuenta con 13 pct. de los cual se proyectó contar con 7 docentes con perfil discapacitado, sin embargo, solo se han contratado 5 docentes con perfil discapacitado de los 7 docentes proyectados y un 38% de la meta total, quedando a un 15% de la meta (prodepe=7/13); lo anterior, derivado a que para la validación se solicitan varios requisitos, mismo que los pte para solicitar para poder participar y acreditar en esta programa	
	Porcentaje de matrícula en programas acreditados	$(\text{Número de estudiantes de nivel licenciatura en programas acreditados}) \times 100$	Ascendente	Acreditación	Anual	292	380	127%	Lista de alumnos informe del SI	Para este indicador en el ciclo escolar 2019-2020, se tenía programado 300 alumnos inscritos en programa educativos de buena calidad, sin embargo, esta meta se rebasó con la inscripción de 20 alumnos más lo que representan un 20% más de lo programado, siendo en los programas educativos de ingeniería en sistemas computacionales y lic. En administración, en comparación con el ciclo escolar 2018-2019, el ciclo escolar 2019-2020, se presentó un incremento del 15% de alumnos inscritos en programas educativos acreditados.	
	Proporción de Estudiantes en actividades Deportivas	$(\text{Estudiantes que participan en actividades Deportivas} / \text{total de estudiantes inscritos nuevo ingreso}) \times 100$	Constante	Estudiantes	Anual	(120 / 175) * 100	50%	251%	Listas de Inscritos	Para este indicador se tenía programado la participación de 46 alumnos, sin embargo, este se superó con la participación de 79 alumnos lo que representa 63% dando un total de 125 alumnos en actividades deportivas siendo: basquetbol, fútbol y softball, las cuales se fortalecieron durante este en cumplimiento de las actividades de extraescolares	
	Proporción de Estudiantes en actividades Culturales	$(\text{Estudiantes que participan en actividades Culturales} / \text{total de estudiantes inscritos nuevo ingreso}) \times 100$	Constante	Estudiantes	Anual	(45 / 175) * 100	47%	237%	Listas de Inscritos	Para este indicador se tenía programado la participación de 67 alumnos, sin embargo, esta se superó con la participación de 72 alumnos más, esto derivado de la apertura de tres ramas siendo: danza, teatro y música, lo cual viene a fortalecer las actividades culturales y cívicas.	
Proporción de estudiantes becados	$(\text{Estudiantes becados en el ciclo escolar} / \text{total de inscritos al inicio del ciclo}) \times 100$	Constante	Estudiantes	Anual	(217 / 525) * 100	13%	80.75%	Fuente de beneficiarios	Para este indicador se programó el otorgamiento de un total de 170 becas, sin embargo, este solo alcanzó beneficiar a 143 alumnos (84%), quedando sin alcanzar 16%, esto debido a la existencia de becas de becas de convocatoria no de convocatoria de becas de convocatoria de becas de manutención (becas federales);		



Matriz de Indicadores para Resultados

Resumen narrativo (Objetivos)	Indicadores			Frecuencia	Línea base 2016	Meta 2019	% de avance anual 2019	Medios de verificación (Fuentes)	Observaciones
	Nombre	Fórmula	Sentido del Indicador						
Act C3 Administración de recursos humanos, materiales, financieros, tecnológicos y de información (287 Coordinación Administrativa)	Porcentaje de personal administrativo capacitado	$(\text{Personal administrativo, directivo y de servicios capacitado en el año} / \text{Total de personal administrativo, directivo y de servicios}) * 100$	Constante	Anual	(33,23) / 100	95%	95%	Sistema de Gestión de Calidad de asistencia	Para esta meta se programó la capacitación de 3 empleados, sin embargo, lo anterior por cuestiones externas (2.- incapacidad de salud y 1.- reciente incorporación), cabe mencionar que se logró el 100% de capacitación del personal en el momento que se logró el 85% de capacitación quedando el 5% siendo los 3 empleados.
	Porcentaje de decremento en número de observaciones de auditoría al informe de cuenta pública	$\frac{((\text{Número de observaciones presentadas en el informe final del ISAF sobre la revisión de la cuenta pública del ejercicio n-2}) - (\text{Número de observaciones presentadas en el informe final del ISAF sobre la revisión de la cuenta pública del ejercicio n-1}))}{(\text{Número de observaciones presentadas en el informe final del ISAF sobre la revisión de la cuenta pública del ejercicio n-2})} * 100$	Ascendente	Anual	n.a	0%	0%	Informes de Instituto Superior de Investigación y Fiscalización ISAF	En este indicador se cumplió al 100%, dado a que el instituto no presentó ninguna observación al cierre de cuenta pública 2018 ante ISAF.
	Índice de Calidad en los informes trimestrales	$IC = (0.25 * I) + (0.25 * cont) + (0.25 * ipre) + (0.25 * iprog)$ I = (Número de formatos correctos / Total de formatos correctos) * 100 IP = (Número de formatos correctos / Total de formatos correctos) * 100 IPre = (Número de formatos correctos / Total de formatos correctos) * 100 IProg = (Número de formatos correctos / Total de formatos correctos) * 100 DA = Días de atraso a partir de la fecha límite de entrega. Cont = (Número de formatos contables entregados correctos / Total de formatos contables a entregar) * 100 Ipre = (Número de formatos correctos / Total de formatos correctos) * 100 Iprog = (Número de formatos correctos / Total de formatos correctos) * 100	Ascendente	Trimestral	na	93.85%	93.85%	<a href="https://hacienda.sonora.gob.mx/finanzas-publicas/rendiciones-trimestrales/informe">https://hacienda.sonora.gob.mx/finanzas-publicas/rendiciones-trimestrales/informe</a>	Este indicador se programó el cumplimiento del 100%, de integración en los informes trimestrales, sin embargo, durante la integración y presentación de los informes trimestrales la evaluación de la producción de los informes presentó una variación en el llenado y en algunas ocasiones, la falta de algún formato, lo que impactó en la evaluación; esto afectó el cumplimiento del indicador obteniendo un porcentaje final de 93.85%, presentando una diferencia con respecto al 6.15% este porcentaje en comparación con el ejercicio 2018, presenta un ligero aumento del 85%; sin embargo, presenta una permanencia en la evaluación y no presentó decremento
No. de Rendición de Cuentas	Informes presentados	Constante	Trimestral	4	4	4	4	Junta Directiva	Durante el 2019, se llevó a cabo cuatro rendiciones de cuentas correspondiendo del 1 enero al 31 de marzo, mayo, agosto y noviembre, en las que se presentaron los avances financieros (ingresos y egresos), estados financieros, actividades que se desarrollaron de carácter académico y administrativo, entre otros asuntos. Esta meta se cumplió al 100%, quedando lo expuesto en acta





Resumen narrativo (Objetivos)	Indicadores			Linea base 2016	Meta 2019	% de avance anual 2019	Medios de verificación (Fuentes)	Observaciones
	Nombre	Fórmula	Sentido del Indicador					
	<p>Índice de satisfacción de la prestación de los servicios institucionales</p>	<p>No. de estudiantes satisfechos (no. De ítems con valor 5 de la encuesta) / total de encuestados (punto total de inicio de la encuesta)</p>	<p>Ascendente</p>	<p>(420/525)*100</p>	<p>70.56%</p>	<p>76.56%</p>	<p>Sistema de Gestión de Calidad Encuestas, Graficación de datos</p>	<p>Durante el ciclo escolar se tuvo un matrícula de 589 alumnos, de los cuales 67 alumnos se encuentran realizando actividades profesionales (no. de alumnos que se encuentran en asistencia profesional de 62) que da una matrícula de 621 alumnos, se encuestó al 50% que es 260 encuestas, de los cuales se 196 se encuentran satisfechos siendo los valores 4 y 5 de la encuesta</p>





