

Puerto Peñasco, Sonora, **25/Abril/2023**  
Oficio No. DG-143/2023  
ASUNTO: Primer Informe Trimestral 2023.

**DR. CARLOS GERMAN PALAFOX MOYLLERS**  
**SUBSECRETARIO DE EGRESOS DE LA SECRETARIA DE HACIENDA**  
PRESENTE.

Por medio del presente y en atención a oficio No. DGPYE 112/2023 de fecha 22 de marzo del presente año se le envía la información correspondiente al Primer Informe Trimestral ENE - MARZO 2023, a lo cual informo lo siguiente:

- I.- Información Contable
- II.- Información Presupuestal
- III.- Información Presupuestal
- IV.- Información Complementaria

Esta información se presenta en formatos de forma impresa y correo electrónico organismos@hacienda egresos-sonora.gob.mx

Sin otro particular, aprovecho para reiterarle mi más alta y distinguida consideración.

**ATENTAMENTE**

*Excelencia en Educación Tecnológica*

Hombres y mujeres del Mar y Desierto, unidos por una educación tecnológica de calidad.

  
**JESUS RAFAEL SANCHEZ SEBREROS**  
**DIRECTOR GENERAL**

ccp. C.P. José Rene Estrada Félix/ Director Gral. De Planeación y Evaluación.  
ccp. Archivo



Bld. Tecnológico S/N, Colonia Centro Sur, C.P. 83550, Puerto Peñasco, Sonora, México.  
Tels. 638 383-1100, 638 383 1217 Ext. 2111 e-mail: direccion@puertopenasco.tscnm.mx  
www.puertopenasco.tscnm.mx



# Formatos

## Listado de Formatos ETCA "Evaluación Trimestral Contabilidad Armonizada"

<b>I.- Información contable</b>		
1	ETCA-I-01	Estado de Situación Financiera
2	ETCA-I-02	Estado de Situación Financiera-Detallado-LDF
3	ETCA-I-03	Estado de Actividades
4	ETCA-I-04	Estado de Variación en la Hacienda Pública
5	ETCA-I-05	Estado de Cambios en la Situación Financiera
6	ETCA-I-06	Estado de Flujos de Efectivo
7	ETCA-I-07	Estado Analítico del Activo
8	ETCA-I-08	Estado Analítico de la Deuda y Otros Pasivos
9	ETCA-I-09	Informe Analítico de la Deuda y Otros Pasivos-Detallado-LDF
10	ETCA-I-10	Informe Analítico de Obligaciones Diferentes de Financiamiento-LDF
11	ETCA-I-11	Informe sobre Pasivos Contingentes
12	ETCA-I-12	Notas a los Estados Financieros
<b>II.- Información Presupuestaria</b>		
13	ETCA-II-01	Estado Analítico de Ingresos
14	ETCA-II-02	Estado Analítico de Ingresos Detallado-LDF
15	ETCA-II-03	Conciliación entre los Ingresos Presupuestarios y Contables
16	ETCA-II-04	Estado Analítico del Ejercicio Presupuesto de Egresos
17	ETCAII-05	Estado Analítico del Ejercicio Presupuesto de Egresos Detallado-LDF Clasificación Por Objeto del Gasto
18	ETCA-II-06	Estado Analítico del Ejercicio Presupuesto de Egresos Clasificación Económica (Por Tipo de Gasto)
19	ETCA-II-07	Estado Analítico del Ejercicio Presupuesto de Egresos Por Unidad Administrativa
20	ETCA-II-08	Estado Analítico del Ejercicio Presupuesto de Egresos Detallado-LDF Por Unidad Administrativa
21	ETCA-II-09	Estado Analítico del Ejercicio Presupuesto de Egresos Clasificación Administrativa, Por Poderes
22	ETCA-II-10	Estado Analítico del Ejercicio Presupuesto de Egresos Clasificación Administrativa, Por tipo de Organismo o Entidad Paraestatal
23	ETCA-II-11	Estado Analítico del Ejercicio Presupuesto de Egresos Clasificación Funcional (Finalidad y Función)
24	ETCA-II-12	Estado Analítico del Ejercicio Presupuesto de Egresos -Detallado-LDF Clasificación Funcional (Finalidad y Función)
25	ETCA-II-13	Estado Analítico del Ejercicio Presupuesto de Egresos Por Partida del Gasto
26	ETCA-II-14	Estado Analítico del Ejercicio Presupuesto de Egresos - Detallado-LDF (Clasificación de Servicios Personales por Categoría)
27	ETCA-II-15	Conciliación entre los Egresos Presupuestarios y los Gastos Contables
28	ETCA-II-16	Endeudamiento Neto
29	ETCA-II-17	Intereses de la Deuda
<b>III.- Información Programática</b>		
30	ETCA-III-01	Gasto por Categoría Programática
31	ETCA-III-02	Gasto por Programa Presupuestario (NO APLICA)
32	ETCA-III-03	Gasto por Proyectos de Inversión



33	ETCA-III-04	Informe de Avance Programático
34	ETCA-III-05	Matriz de Indicadores de Resultados
<b>IV.- Información Complementaria-Anexos.</b>		
35	ETCA-IV-01	Indicadores de Postura Fiscal
36	ETCA-IV-02	Balance Presupuestario-LDF
37	ETCA-IV-03	Relación de Cuentas Bancarias Productivas Específicas
38	ETCA-IV-04	Relación de Bienes que Componen su Patrimonio (SEGUNDO TRIMESTRE y CUENTA PÚBLICA)
39	ETCA-IV-06	Clasificación Económica de los Ingresos , de los Gastos y del Financiamiento
40	Anexo A	Análisis de variaciones Programático-Presupuestal
41	Anexo B	Desglose de saldo en Bancos e Inversiones
42	Anexo C	Gasto de acuerdo a la Estructura Programática (LAYOUT EXCEL)

INSTITUTO TECNOLÓGICO SUPERIOR DE PUERTO PEÑASCO

Estado de Situación Financiera

Al 31 de marzo de 2023


(Cifras en Pesos)

ETCA-I-01

INFORME TRIMESTRAL: PRIMER

ACTIVO	2023	2022	PASIVO	2023	2022
<b>Activo Circulante</b>			<b>Pasivo Circulante</b>		
Efectivo y Equivalentes	5,757,766.09	4,580,157.65	Cuentas por Pagar a Corto Plazo	6,504,271	5,582,441
Derechos a Recibir Efectivo o Equivalentes	494,674.80	425,761.29	Documentos por Pagar a Corto Plazo	0	0
Derechos a Recibir Bienes o Servicios	170,000.00	170,000.00	Porción a Corto Plazo de la Deuda Pública a Largo Plazo	0	0
Inventarios	-	-	Títulos y Valores a Corto Plazo	0	0
Almacenes	-	-	Pasivos Diferidos a Corto Plazo	0	0
Estimación por Pérdida o Deterioro de Activos Circulantes	-	-	Fondos y Bienes de Terceros en Garantía y/o Administración a Corto Plazo	0	0
Otros Activos Circulantes	66,522.00	66,522.00	Provisiones a Corto Plazo	0	0
			Otros Pasivos a Corto Plazo	393,601	393,601
<b>Total de Activos Circulantes</b>	<b>6,488,962.89</b>	<b>5,242,440.94</b>	<b>Total de Pasivos Circulantes</b>	<b>6,897,872.32</b>	<b>5,976,042.43</b>
<b>Activo No Circulante</b>			<b>Pasivo No Circulante</b>		
Inversiones Financieras a Largo Plazo	0	0	Cuentas por Pagar a Largo Plazo	-	-
Derechos a Recibir Efectivo o Equivalentes a Largo Plazo	0	0	Documentos por Pagar a Largo Plazo	-	-
Bienes Inmuebles, Infraestructura y Construcciones en Proceso	29,382,897	29,382,897	Deuda Pública a Largo Plazo	-	-
Bienes Muebles	10,197,137	10,103,290	Pasivos Diferidos a Largo Plazo	-	-
Activos Intangibles	0	0	Fondos y Bienes de Terceros en Garantía y/o en Administración a Largo Plazo	-	-
Depreciación, Deterioro y Amortización Acumulada de Bienes	-14,099,104	-14,099,104	Provisiones a Largo Plazo	-	-
Activos Diferidos	0	0			
Estimación por Pérdida o Deterioro de Activos no Circulantes	0	0			
Otros Activos no Circulantes	0	0			
<b>Total de Activos No Circulantes</b>	<b>25,480,930.69</b>	<b>25,387,083.72</b>	<b>Total de Pasivos No Circulantes</b>	<b>-</b>	<b>-</b>
<b>Total de Activos</b>	<b>31,969,893.58</b>	<b>30,629,524.66</b>	<b>Total de Pasivo</b>	<b>6,897,872.32</b>	<b>5,976,042.43</b>
			<b>Hacienda Pública/Patrimonio</b>		
			<b>Hacienda Pública/Patrimonio Contribuido</b>	<b>44,302,690.33</b>	<b>44,302,690.33</b>
			Aportaciones	23,482,757.53	23,482,757.53
			Donaciones de Capital	20,819,932.80	20,819,932.80
				-	-
			Actualización de la Hacienda Pública/Patrimonio		
			<b>Hacienda Pública/Patrimonio Generado</b>	<b>- 19,230,669.07</b>	<b>- 19,649,208.10</b>
			Resultados del Ejercicio (Ahorro/ Desahorro)	418,539.03	1,385,877.53
			Resultados de Ejercicios Anteriores	- 18,949,557.57	- 20,335,435.10
			Revalúos	-	-
			Reservas	-	-
			Rectificaciones de Resultados de Ejercicios Anteriores	- 699,650.53	- 699,650.53
			<b>Exceso o Insuficiencia en la Actualización de la Hacienda Pública/Patrimonio</b>	<b>-</b>	<b>-</b>
			Resultado por Posición Monetaria	-	-
			Resultado por Tenencia de Activos no Monetarios	-	-
			<b>Total Hacienda Pública/Patrimonio</b>	<b>25,072,021.26</b>	<b>24,653,482.23</b>
			<b>Total de Pasivo y Hacienda Pública/Patrimonio</b>	<b>31,969,893.58</b>	<b>30,629,524.66</b>

"Bajo protesta de decir verdad declaramos que los Estados Financieros y sus Notas, son razonablemente correctos y son responsabilidad del emisor"

  
L.A.E. Saul Madero Torres  
Departamento de Recursos Financieros

  
C.P. Álvaro Martín Pérez Manjarres  
Subdirector de Servicios Administrativos





INSTITUTO TECNOLÓGICO SUPERIOR DE PUERTO PEÑASCO

ETCA-I-02

Estado de Situación Financiera - Detallado - LDF

Al 31 de marzo de 2022 y al 31 de marzo de 2023 (b)

INFORME TRIMESTRAL: PRIMER

(PESOS)

Concepto (c)	2023	31 de diciembre de 2022	Concepto (c)	2023	31 de diciembre de 2022
<b>ACTIVO</b>			<b>PASIVO</b>		
<b>Activo Circulante</b>			<b>Pasivo Circulante</b>		
<b>a. Efectivo y Equivalentes (a=a1+a2+a3+a4+a5+a6+a7)</b>	5,757,766.09	4,580,157.65	<b>a. Cuentas por Pagar a Corto Plazo (a=a1+a2+a3+a4+a5+a6+a7+a8+a9)</b>	6,504,271.32	5,582,441.43
a1) Efectivo	1,425	5,425	a1) Servicios Personales por Pagar a Corto Plazo	19,719	19,719
a2) Bancos/Tesorería	5,756,341	4,574,733	a2) Proveedores por Pagar a Corto Plazo	-18,687	-18,776
a3) Bancos/Dependencias y Otros	0	0	a3) Contratistas por Obras Públicas por Pagar a Corto Plazo	0	0
a4) Inversiones Temporales (Hasta 3 meses)	0	0	a4) Participaciones y Aportaciones por Pagar a Corto Plazo	0	0
a5) Fondos con Afectación Específica	0	0	a5) Transferencias Otorgadas por Pagar a Corto Plazo	0	0
a6) Depósitos de Fondos de Terceros en Garantía y/o Administración	0	0	a6) Intereses, Comisiones y Otros Gastos de la Deuda Pública por Pagar a Corto Plazo	0	0
a7) Otros Efectivos y Equivalentes	0	0	a7) Retenciones y Contribuciones por Pagar a Corto Plazo	4,709,298	3,787,556
<b>b. Derechos a Recibir Efectivo o Equivalentes (b=b1+b2+b3+b4+b5+b6+b7)</b>	494,674.80	425,761.29	a8) Devoluciones de la Ley de Ingresos por Pagar a Corto Plazo	0	0
b1) Inversiones Financieras de Corto Plazo	0	0	a9) Otras Cuentas por Pagar a Corto Plazo	1,793,942	1,793,942
b2) Cuentas por Cobrar a Corto Plazo	-550	-550	<b>b. Documentos por Pagar a Corto Plazo (b=b1+b2+b3)</b>		
b3) Deudores Diversos por Cobrar a Corto Plazo	448,313	382,188	b1) Documentos Comerciales por Pagar a Corto Plazo		
b4) Ingresos por Recuperar a Corto Plazo	0	0	b2) Documentos con Contratistas por Obras Públicas por Pagar a Corto Plazo		
b5) Deudores por Anticipos de la Tesorería a Corto Plazo	16,576	16,576	b3) Otros Documentos por Pagar a Corto Plazo		
b6) Préstamos Otorgados a Corto Plazo	0	0	<b>c. Porción a Corto Plazo de la Deuda Pública a Largo Plazo (c=c1+c2)</b>		
b7) Otros Derechos a Recibir Efectivo o Equivalentes a Corto Plazo	30,336	27,547	c1) Porción a Corto Plazo de la Deuda Pública		
<b>c. Derechos a Recibir Bienes o Servicios (c=c1+c2+c3+c4+c5)</b>	170,000.00	170,000.00	c2) Porción a Corto Plazo de Arrendamiento Financiero		
c1) Anticipo a Proveedores por Adquisición de Bienes y Prestación de Servicios a Corto Plazo	170,000	170,000	d. Títulos y Valores a Corto Plazo		
c2) Anticipo a Proveedores por Adquisición de Bienes Inmuebles y Muebles a Corto Plazo			<b>e. Pasivos Diferidos a Corto Plazo (e=e1+e2+e3)</b>		
c3) Anticipo a Proveedores por Adquisición de Bienes Intangibles a Corto Plazo			e1) Ingresos Cobrados por Adelantado a Corto Plazo		
c4) Anticipo a Contratistas por Obras Públicas a Corto Plazo			e2) Intereses Cobrados por Adelantado a Corto Plazo		
c5) Otros Derechos a Recibir Bienes o Servicios a Corto Plazo			e3) Otros Pasivos Diferidos a Corto Plazo		
<b>d. Inventarios (d=d1+d2+d3+d4+d5)</b>			<b>f. Fondos y Bienes de Terceros en Garantía y/o Administración a Corto Plazo (f=f1+f2+f3+f4+f5+f6)</b>		
d1) Inventario de Mercancías para Venta			f1) Fondos en Garantía a Corto Plazo		
d2) Inventario de Mercancías Terminadas			f2) Fondos en Administración a Corto Plazo		
d3) Inventario de Mercancías en Proceso de Elaboración			f3) Fondos Contingentes a Corto Plazo		
d4) Inventario de Materias Primas, Materiales y Suministros para Producción			f4) Fondos de Fideicomisos, Mandatos y Contratos Análogos a Corto Plazo		
d5) Bienes en Tránsito			f5) Otros Fondos de Terceros en Garantía y/o Administración a Corto Plazo		
e. Almacenes			f6) Valores y Bienes en Garantía a Corto Plazo		

Concepto (c)	2023	31 de diciembre de 2022	Concepto (c)	2023	31 de diciembre de 2022
<b>f. Estimación por Pérdida o Deterioro de Activos Circulantes (f=f1+f2)</b>			<b>g. Provisiones a Corto Plazo (g=g1+g2+g3)</b>		
f1) Estimaciones para Cuentas Incoobrables por Derechos a Recibir Efectivo o Equivalentes			g1) Provisión para Demandas y Juicios a Corto Plazo		
f2) Estimación por Deterioro de Inventarios			g2) Provisión para Contingencias a Corto Plazo		
<b>g. Otros Activos Circulantes (g=g1+g2+g3+g4)</b>	66,522.00	66,522.00	g3) Otras Provisiones a Corto Plazo	393,601.00	393,601.00
g1) Valores en Garantía	66,522	66,522	h. Otros Pasivos a Corto Plazo (h=h1+h2+h3)	393,601	393,601
g2) Bienes en Garantía (excluye depósitos de fondos)			h1) Ingresos por Clasificar		
g3) Bienes Derivados de Embargos, Decomisos, Aseguramientos y Dación en Pago			h2) Recaudación por Participar		
g4) Adquisición con Fondos de Terceros			h3) Otros Pasivos Circulantes		
<b>IA. Total de Activos Circulantes (IA = a + b + c + d + e + f + g)</b>	6,488,962.89	5,242,440.94	<b>IIA. Total de Pasivos Circulantes (IIA = a + b + c + d + e + f + g + h)</b>	6,897,872.32	5,976,042.43
<b>Activo No Circulante</b>			<b>Pasivo No Circulante</b>		
a. Inversiones Financieras a Largo Plazo	0	0	a. Cuentas por Pagar a Largo Plazo		
b. Derechos a Recibir Efectivo o Equivalentes a Largo Plazo	0	0	b. Documentos por Pagar a Largo Plazo		
c. Bienes Inmuebles, Infraestructura y Construcciones en Proceso	29,382,897	29,382,897	c. Deuda Pública a Largo Plazo		
d. Bienes Muebles	10,197,137	10,103,290	d. Pasivos Diferidos a Largo Plazo		
e. Activos Intangibles	0	0	e. Fondos y Bienes de Terceros en Garantía y/o en Administración a Largo Plazo		
f. Depreciación, Deterioro y Amortización Acumulada de Bienes	-14,099,104	-14,099,104	f. Provisiones a Largo Plazo		
g. Activos Diferidos	0	0	<b>IIIB. Total de Pasivos No Circulantes (IIIB=a + b + c + d + e + f)</b>		
h. Estimación por Pérdida o Deterioro de Activos no Circulantes	0	0	<b>II. Total del Pasivo (II = IIIA + IIIB)</b>	6,897,872.32	5,976,042.43
i. Otros Activos no Circulantes	0	0	<b>HACIENDA PÚBLICA/PATRIMONIO</b>		
<b>IB. Total de Activos No Circulantes (IB = a + b + c + d + e + f + g + h + i)</b>	25,480,930.69	25,387,083.72	IIIA. Hacienda Pública/Patrimonio Contribuido (IIIA = a + b + c)	44,302,690.33	44,302,690.33
<b>I. Total del Activo (I = IA + IB)</b>	31,969,893.58	30,629,524.66	a. Aportaciones	23,482,758	23,482,758
			b. Donaciones de Capital	20,819,933	20,819,933
			c. Actualización de la Hacienda Pública/Patrimonio	0	0
			<b>IIIB. Hacienda Pública/Patrimonio Generado (IIIB = a + b + c + d + e)</b>	19,230,669.07	19,649,208.10
			a. Resultados del Ejercicio (Ahorro/Desahorro)		
			b. Resultados de Ejercicios Anteriores		
			c. Revalúos		
			d. Reservas		
			e. Rectificaciones de Resultados de Ejercicios Anteriores		
			<b>IIIC. Exceso o Insuficiencia en la Actualización de la Hacienda Pública/Patrimonio (IIIC=a+b)</b>		
			a. Resultado por Posición Monetaria		
			b. Resultado por Tenencia de Activos no Monetarios		
			<b>III. Total Hacienda Pública/Patrimonio (III = IIIA + IIIB + IIIC)</b>	25,072,021.26	24,653,482.23
			<b>IV. Total del Pasivo y Hacienda Pública/Patrimonio (IV = II+III)</b>	31,969,893.58	30,629,524.66



C.P. Alvaro Martín Pérez Manríquez  
Subdirector de Servicios Administrativos

Arq. Jesús Rafael Sánchez Severos  
Director General

L.A.E. Saul Madero Torres  
Departamento de Recursos Financieros



INSTITUTO TECNOLÓGICO SUPERIOR DE PUERTO PEÑASCO

ETCA-I-03


Estado de Actividades  
Del 01 de enero al 31 de marzo de 2023  
(Cifras en Pesos)


INFORME TRIMESTRAL:PRIMER

	2023	2022
<b>INGRESOS Y OTROS BENEFICIOS</b>		
<b>Ingresos de Gestión</b>	<b>1,259,890.00</b>	<b>2,681,323.15</b>
Impuestos	-	0
Cuotas y Aportaciones de Seguridad Social	-	0
Contribuciones de Mejoras	-	0
Derechos	-	0
Productos	-	0
Aprovechamientos	-	0
Ingresos por Venta de Bienes y Prestación de Servicios	1,259,890.00	2,681,323
<b>Participaciones, Aportaciones, Convenios, Incentivos Derivados de la Colaboración Fiscal, Fondos Distintos de Aportaciones, Transferencias, Asignaciones, Subsidios y Subvenciones, y Pensiones y Jubilaciones</b>	<b>9,837,925.00</b>	<b>44,093,563.50</b>
Participaciones, Aportaciones, Convenios, Incentivos Derivados de la Colaboración Fiscal y Fondos Distintos de Aportaciones	-	0
Transferencias, Asignaciones, Subsidios y Subvenciones, y Pensiones y Jubilaciones	9,837,925.00	44,093,564
<b>Otros Ingresos y Beneficios</b>	<b>-</b>	<b>-</b>
Ingresos Financieros	-	-
Incremento por Variación de Inventarios	-	-
Disminución del Exceso de Estimaciones por Pérdida o Deterioro u Obsolescencia	-	-
Disminución del Exceso de Provisiones	-	-
Otros Ingresos y Beneficios Varios	-	-
<b>Total de Ingresos y Otros Beneficios</b>	<b>11,097,815.00</b>	<b>46,774,886.65</b>
<b>GASTOS Y OTRAS PÉRDIDAS</b>		
<b>Gastos de Funcionamiento</b>	<b>10,646,025.97</b>	<b>44,428,480.00</b>
Servicios Personales	8,895,354.67	38,980,969.00
Materiales y Suministros	438,367.77	1,558,529.00
Servicios Generales	1,312,303.53	3,888,982.00
<b>Transferencias, Asignaciones, Subsidios y Otras Ayudas</b>	<b>33,250.00</b>	<b>83,256.53</b>
Transferencias Internas y Asignaciones al Sector Público	-	-
Transferencias al Resto del Sector Público	-	-
Subsidios y Subvenciones	-	-
Ayudas Sociales	33,250.00	83,257
Pensiones y Jubilaciones	-	-
Transferencias a Fideicomisos, Mandatos y Contratos Análogos	-	-
Transferencias a la Seguridad Social	-	-
Donativos	-	-
Transferencias al Exterior	-	-
<b>Participaciones y Aportaciones</b>	<b>-</b>	<b>-</b>
Participaciones	-	-
Aportaciones	-	-
Convenios	-	-
<b>Intereses, Comisiones y Otros Gastos de la Deuda Pública</b>	<b>-</b>	<b>-</b>
Intereses de la Deuda Pública	-	-
Comisiones de la Deuda Pública	-	-
Gastos de la Deuda Pública	-	-
Costo por Coberturas	-	-
Apyos Financieros	-	-
<b>Otros Gastos y Pérdidas Extraordinarias</b>	<b>-</b>	<b>877,272.72</b>
Estimaciones, Depreciaciones, Deterioros, Obsolescencia y Amortizaciones	-	877,273
Provisiones	-	-
Disminución de Inventarios	-	-
Otros Gastos	-	-
<b>Inversión Pública</b>	<b>-</b>	<b>-</b>
Inversión Pública no Capitalizable	-	-
<b>Total de Gastos y Otras Pérdidas</b>	<b>10,679,275.97</b>	<b>45,389,009.25</b>
<b>Resultados del Ejercicio (Ahorro/Desahorro)</b>	<b>418,539.03</b>	<b>1,385,877.40</b>



Bajo protesta de decir verdad declaramos que los Estados Financieros y sus Notas, son razonablemente correctos y son responsabilidad del emisor

  
L.A.E. Saul Madero Torres  
Departamento de Recursos Financieros

  
C.P. Álvaro Martín Pérez Manjarrez  
Subdirector de Servicios Administrativos

  
Arq. Jesús Rafael Sánchez Sebreros  
Director General



INSTITUTO TECNOLOGICO SUPERIOR DE PUERTO PEÑASCO

ETCA-I-04

Estado de Variación en la Hacienda Pública  
Del 01 de enero al 31 de marzo de 2023

INFORME TRIMESTRAL: PRIMER

(Cifras en Pesos)

Concepto	Hacienda Pública / Patrimonio Contribuido	Hacienda Pública / Patrimonio Generado de Ejercicios Anteriores	Hacienda Pública / Patrimonio Generado del Ejercicio	Exceso o Insuficiencia en la Actualización de la Hacienda Pública / Patrimonio	Total
Hacienda Pública / Patrimonio Contribuido Neto de 2022	44,302,690.33				44,302,690.33
Aportaciones	23,482,757.53				23,482,757.53
Donaciones de Capital	20,819,932.80				20,819,932.80
Actualización de la Hacienda Pública/Patrimonio					-
Hacienda Pública / Patrimonio Generado Neto de 2022		21,035,085.63	1,385,877.53		19,649,208.10
Resultados del Ejercicio (Ahorro/Desahorro)			1,385,877.53		1,385,877.53
Resultados de Ejercicios Anteriores		20,335,435.10			20,335,435.10
Revalúos					-
Reservas					-
Rectificaciones de Resultados de Ejercicios Anteriores		699,650.53			699,650.53
Exceso o Insuficiencia en la Actualización de la Hacienda Pública / Patrimonio Neto de 2022					-
Resultado por Posición Monetaria					-
Resultado por Tenencia de Activos no Monetarios					-
Hacienda Pública / Patrimonio Neto Final de 2022	44,302,690.33	21,035,085.63	1,385,877.53		24,653,492.23
Cambios en la Hacienda Pública / Patrimonio Contribuido Neto de 2023					-
Aportaciones					-
Donaciones de Capital					-
Actualización de la Hacienda Pública/Patrimonio					-
Variaciones de la Hacienda Pública / Patrimonio Generado Neto de 2023		1,385,877.53	987,338.50		418,539.03
Resultados del Ejercicio (Ahorro/Desahorro)			418,539		418,539.03
Resultados de Ejercicios Anteriores		1,385,878	-1,385,878		-
Revalúos					-
Reservas					-
Rectificaciones de Resultados de Ejercicios Anteriores					-
Cambios en el Exceso o Insuficiencia en la Actualización de la Hacienda Pública / Patrimonio Neto de 2023					-
Resultado por Posición Monetaria					-
Resultado por Tenencia de Activos no Monetarios					-
Hacienda Pública / Patrimonio Neto Final de 2023	44,302,690.33	19,649,208.10	418,539.03		25,072,021.26

Bajo protesta de decir verdad declaramos que los Estados Financieros y sus notas, son razonablemente correctos y son responsabilidad del emisor

  
L.A.E. Saul Madero Torres  
Departamento de Recursos Financieros

  
C.P. Álvaro Martín Pérez Manjarrez  
Subdirector de Servicios Administrativos

  
Arq. Jesús Rafael Sánchez Sebreros  
Director General






**INSTITUTO TECNOLOGICO SUPERIOR DE PUERTO PEÑASCO**  
**Estado de Cambios en la Situación Financiera**  
 Del 01 de enero al 31 de marzo de 2023  
 (Cifras en Pesos)

ETCA-I-05

**INFORME TRIMESTRAL: PRIMER**

	Origen	Aplicación
<b>Activo</b>	0.00	1,340,369.00
<b>Activo Circulante</b>	0.00	1,246,522.00
Efectivo y Equivalentes		1,177,608.00
Derechos a Recibir Efectivo o Equivalentes		68,914.00
Derechos a Recibir Bienes o Servicios		
Inventarios		
Almacenes		
Estimación por Pérdida o Deterioro de Activos Circulantes		
Otros Activos Circulantes		
<b>Activo No Circulante</b>	0.00	93,847.00
Inversiones Financieras a Largo Plazo		
Derechos a Recibir Efectivo o Equivalentes a Largo Plazo		
Bienes Inmuebles, Infraestructura y Construcciones en Proceso		
Bienes Muebles		93,847.00
Activos Intangibles		
Depreciación, Deterioro y Amortización Acumulada de Bienes		
Activos Diferidos		
Estimación por Pérdida o Deterioro de Activos no Circulantes		
Otros Activos no Circulantes		
<b>Pasivo</b>	921,830.00	0.00
<b>Pasivo Circulante</b>	921,830.00	0.00
Cuentas por Pagar a Corto Plazo	921,830.00	
Documentos por Pagar a Corto Plazo		
Porción a Corto Plazo de la Deuda Pública a Largo Plazo		
Títulos y Valores a Corto Plazo		
Pasivos Diferidos a Corto Plazo		
Fondos y Bienes de Terceros en Garantía y/o Administración a Corto Plazo		
Provisiones a Corto Plazo		
Otros Pasivos a Corto Plazo		
<b>Pasivo No Circulante</b>	0.00	0.00
Cuentas por Pagar a Largo Plazo		
Documentos por Pagar a Largo Plazo		
Deuda Pública a Largo Plazo		
Pasivos Diferidos a Largo Plazo		
Fondos y Bienes de Terceros en Garantía y/o en Administración a Largo Plazo		
Provisiones a Largo Plazo		
<b>HACIENDA PUBLICA/PATRIMONIO</b>	1,385,878.00	967,339.00
<b>Hacienda Pública/Patrimonio Contribuido</b>	0.00	0.00
Aportaciones		
Donaciones de Capital		
Actualización de la Hacienda Pública/Patrimonio		
<b>Hacienda Pública/Patrimonio Generado</b>	1,385,878.00	967,339.00
Resultados del Ejercicio (Ahorro/ Desahorro)		967,339.00
Resultados de Ejercicios Anteriores	1,385,878.00	
Revalúos		
Reservas		
Rectificaciones de Resultados de Ejercicios Anteriores		
<b>Excesos o Insuficiencia en la Actualización de la Hacienda Pública/Patrimonio</b>	0.00	0.00
Resultado por Posición Monetaria		
Resultado por Tenencia de Activos no Monetarios		

Bajo protesta de decir verdad declaramos que los Estados Financieros y sus notas, son razonablemente correctos y son responsabilidad del emisor

  
 L.A.E. Saul Madero Torres  
 Departamento de Recursos Financieros

  
 C.P. Álvaro Martín Pérez Manjarres  
 Subdirector de Servicios Administrativos

  
 Arq. Jesús Rafael Sánchez Sebreros  
 Director General



Estado de Flujos de Efectivo

Al 31 de marzo de 2023

(Cifras en Pesos)

INFORME TRIMESTRAL: PRIMER

Concepto	2023	2022
<b>Flujos de Efectivo de las Actividades de Operación</b>		
<b>Origen</b>	<b>11,950,731.48</b>	<b>46,774,886.65</b>
Impuestos	0.00	0.00
Cuotas y Aportaciones de Seguridad Social	0.00	0.00
Contribuciones de mejoras	0.00	0.00
Derechos	0.00	0.00
Productos	0.00	0.00
Aprovechamientos	0.00	0.00
Ingresos por Venta de Bienes y Prestación de Servicios	1,259,890.00	2,681,323.15
Participaciones, Aportaciones, Convenios, Incentivos Derivados de la Colaboración Fiscal y Fondos Distintos de Aportaciones		
	0.00	0.00
Transferencias, Asignaciones, Subsidios y Subvenciones, y Pensiones y Jubilaciones	9,837,925.00	44,093,563.50
Otros Orígenes de Operación	852,916.48	0.00
<b>Aplicación</b>	<b>10,679,276.07</b>	<b>46,808,254.26</b>
Servicios Personales	8,895,354.77	38,980,968.63
Materiales y Suministros	438,367.77	1,558,528.82
Servicios Generales	1,312,303.53	3,888,982.42
Transferencias Internas y Asignaciones al Sector Público	0.00	0.00
Transferencias al resto del Sector Público	0.00	0.00
Subsidios y Subvenciones	0.00	0.00
Ayudas Sociales	33,250.00	83,256.53
Pensiones y Jubilaciones	0.00	0.00
Transferencias a Fideicomisos, Mandatos y Contratos Análogos	0.00	0.00
Transferencias a la Seguridad Social	0.00	0.00
Donativos	0.00	0.00
Transferencias al Exterior	0.00	0.00
Participaciones	0.00	0.00
Aportaciones	0.00	0.00
Convenios	0.00	0.00
Otras Aplicaciones de Operación	0.00	2,296,517.86
<b>Flujos Netos de Efectivo por Actividades de Operación</b>	<b>1,271,455.41</b>	<b>-33,367.61</b>
<b>Flujos de Efectivo de las Actividades de Inversión</b>		
<b>Origen</b>	<b>0.00</b>	<b>0.00</b>
Bienes Inmuebles, Infraestructura y Construcciones en Proceso		
Bienes Muebles		
Otros Orígenes de Inversión		
<b>Aplicación</b>	<b>93,846.97</b>	<b>95,766.03</b>
Bienes Inmuebles, Infraestructura y Construcciones en Proceso		
Bienes Muebles	93,846.97	95,766.03
Otras Aplicaciones de Inversión		
<b>Flujos Netos de Efectivo por Actividades de Inversión</b>	<b>-93,846.97</b>	<b>-95,766.03</b>
<b>Flujo de Efectivo de las Actividades de Financiamiento</b>		
<b>Origen</b>	<b>0.00</b>	<b>0.00</b>
Endeudamiento Neto	0.00	0.00
Interno	0.00	0.00
Externo	0.00	0.00
Otros Orígenes de Financiamiento	0.00	0.00
<b>Aplicación</b>	<b>0.00</b>	<b>0.00</b>
Servicios de la Deuda		
Interno		
Externo		
Otras Aplicaciones de Financiamiento		
<b>Flujos netos de Efectivo por Actividades de Financiamiento</b>	<b>0.00</b>	<b>0.00</b>
<b>Incremento/Disminución Neta en el Efectivo y Equivalentes al Efectivo</b>	<b>1,177,608.44</b>	<b>-129,133.64</b>
<b>Efectivo y Equivalentes al Efectivo al Inicio del Ejercicio</b>	<b>4,580,157.65</b>	<b>4,709,291.29</b>
<b>Efectivo y Equivalentes al Efectivo al Final del Ejercicio</b>	<b>5,757,766.09</b>	<b>4,580,157.65</b>



Bajo protesta de decir verdad declaramos que los Estados Financieros y sus Notas, son razonablemente correctos y son responsabilidad del emisor

L.A.E. Saul Madero Torres  
Departamento de Recursos Financieros

C.P. Álvaro Martín Pérez Manjarrez  
Subdirector de Servicios Administrativos

Arq. Jesús Rafael Sánchez Sebreros  
Director General



INSTITUTO TECNOLÓGICO SUPERIOR DE PUERTO PEÑASCO

ETCA-I-07

Estado Analítico del Activo

Del 01 de enero al 31 de marzo de 2023

(Cifras en Pesos)

INFORME TRIMESTRAL: PRIMER

Concepto	Saldo Inicial 1	Cargos del Periodo 2	Abonos del Periodo 3	Saldo Final 4 (1+2-3)	Variación del Periodo (4-1)
<b>ACTIVO</b>	<b>30,629,524.66</b>	<b>22,914,273.86</b>	<b>21,573,904.94</b>	<b>31,969,893.58</b>	<b>1,340,368.92</b>
<b>Activo Circulante</b>	<b>5,242,440.94</b>	<b>22,820,426.89</b>	<b>21,573,904.94</b>	<b>6,488,962.89</b>	<b>1,246,521.95</b>
Efectivo y Equivalentes	4,580,158	11,419,269	10,241,661	5,757,766	1,177,608
Derechos a Recibir Efectivo o Equivalentes	425,761	11,401,158	11,332,244	494,675	68,914
Derechos a Recibir Bienes o Servicios	170,000	0	0	170,000	0
Inventarios	0	0	0	0	0
Almacenes	0	0	0	0	0
Estimación por Pérdida o Deterioro de Activos Circulantes	0	0	0	0	0
Otros Activos Circulantes	66,522	0	0	66,522	0
<b>Activo No Circulante</b>	<b>25,387,083.72</b>	<b>93,846.97</b>	<b>0.00</b>	<b>25,480,930.69</b>	<b>93,846.97</b>
Inversiones Financieras a Largo Plazo	0	0	0	0	0
Derechos a Recibir Efectivo o Equivalentes a Largo Plazo	0	0	0	0	0
Bienes Inmuebles, Infraestructura y Construcciones en Proceso	29,382,897	0	0	29,382,897	0
Bienes Muebles	10,103,290	93,847	0	10,197,137	93,847
Activos Intangibles	0	0	0	0	0
Depreciación, Deterioro y Amortización Acumulada de Bienes	-14,099,104	0	0	-14,099,104	0
Activos Diferidos	0	0	0	0	0
Estimación por Pérdida o Deterioro de Activos no Circulantes	0	0	0	0	0
Otros Activos no Circulantes				0.00	0.00

Bajo protesta de decir verdad declaramos que los Estados Financieros y sus Notas, son razonablemente correctos y son responsabilidad del emisor

L.A.E. Saul Madero Torres

Departamento de Recursos Financieros

C.P. Álvaro Martín Pérez Manjarrez

Subdirector de Servicios Administrativos

Arq. Jesús Rafael Sánchez Sebreros

Director General



INSTITUTO TECNOLÓGICO SUPERIOR DE PUERTO PEÑASCO

ETCA-I-08

Estado Analítico de la Deuda y Otros Pasivos

Del 01 de enero al 31 de marzo de 2023

(Cifras en Pesos)

INFORME TRIMESTRAL: PRIMER

DENOMINACIÓN DE LAS DEUDAS	MONEDA DE CONTRATACIÓN	INSTITUCIÓN O PAÍS ACREEDOR	SALDO INICIAL DEL PERIODO	SALDO FINAL DEL PERIODO
<b>DEUDA PÚBLICA</b>				
<b>Corto Plazo</b>				
<b>Deuda Interna</b>			0.00	0.00
Instituciones de Crédito	Peso	México	0.00	0.00
Títulos y Valores	Peso	México		
Arrendamientos Financieros	Peso	México		
<b>Deuda Externa</b>			0.00	0.00
Organismos Financieros Internacionales	Peso	México	0.00	
Deuda Bilateral	Peso	México		
Títulos y Valores	Peso	México		
Arrendamientos Financieros	Peso	México		
<b>Subtotal Corto Plazo</b>			0.00	0.00
<b>Largo Plazo</b>				
<b>Deuda Interna</b>			0.00	0.00
Instituciones de Crédito	Peso	México		
Títulos y Valores	Peso	México		
Arrendamientos Financieros	Peso	México		
<b>Deuda Externa</b>			0.00	0.00
Organismos Financieros Internacionales	Peso	México		
Deuda Bilateral	Peso	México		
Títulos y Valores	Peso	México		
Arrendamientos Financieros	Peso	México		
<b>Subtotal Largo Plazo</b>				
Otros Pasivos	Peso	México	5,976,042.43	6,897,872.32
<b>Total Deuda y Otros Pasivos</b>			<b>5,976,042.43</b>	<b>6,897,872.32</b>



Bajo protesta de decir verdad declaramos que los Estados Financieros y sus Notas, son razonablemente correctos y son responsabilidad del emisor

  
 L.A.E. Saul Madero Torres  
 Departamento de Recursos Financieros

  
 C.P. Álvaro Martín Pérez Manjarrez  
 Subdirector de Servicios Administrativos

  
 Arq. Jesús Rafael Sánchez Sebreros  
 Director General



**INSTITUTO TECNOLÓGICO SUPERIOR DE PUERTO PEÑASCO**  
**Informe Analítico de la Deuda Pública y Otros Pasivos - LDF**  
**Del 01 de enero al 31 de marzo de 2023**  
**(PESOS)**

ETCA-I-09

**INFORME TRIMESTRAL: PRIMER**

Denominación de la Deuda Pública y Otros Pasivos (c)	Saldo al 31 de diciembre de 2022 (d)	Disposiciones del Periodo (e)	Amortizaciones del Periodo (f)	Revaluaciones, Reclasificaciones y Otros Ajustes (g)	Saldo Final del Periodo (h) h=d+e-f+g	Pago de Intereses del Periodo (i)	Pago de Comisiones y demás costos asociados durante el Periodo (j)
<b>1. Deuda Pública (1=A+B)</b>							
<b>A. Corto Plazo (A=a1+a2+a3)</b>							
a1) Instituciones de Crédito							
a2) Títulos y Valores							
a3) Arrendamientos Financieros							
<b>B. Largo Plazo (B=b1+b2+b3)</b>							
b1) Instituciones de Crédito							
b2) Títulos y Valores							
b3) Arrendamientos Financieros							
<b>2. Otros Pasivos</b>							
<b>3. Total de la Deuda Pública y Otros Pasivos (3=1+2)</b>	<b>5,976,042</b>				<b>6,897,872</b>		
<b>4. Deuda Contingente 1 (Informativo)</b>	<b>5,976,042.43</b>				<b>6,897,872.32</b>		
A. Deuda Contingente 1							
B. Deuda Contingente 2							
C. Deuda Contingente XX							
<b>5. Valor de Instrumentos Bono Cupón 2 (Informativo)</b>							
A. Instrumento Bono Cupón Cero 1							
B. Instrumento Bono Cupón Cero 2							
C. Instrumento Bono Cupón Cero XX							

Se refiere a cualquier financiamiento sin fuente o garantía de pago definida, que sea asumida de manera solidaria o subsidiaria por los Municipios, organismos descentralizados y empresas de participación estatal mayoritaria y fideicomisos, locales, conunitarios y municipales y por las mismas con sus Municipios, organismos descentralizados y empresas de participación municipal mayoritaria.

Se refiere al valor del Bono Cupón Cero que respalda el pago de los créditos asociados al mismo (Activo)



**INSTITUTO TECNOLÓGICO SUPERIOR DE PUERTO PEÑASCO**  
**DIRECCION GENERAL**

Obligaciones a Corto Plazo (k)	Monto Contratado (l)	Plazo Pactado (m)	Tasa de Interés (n)	Comisiones y Costos Relacionados (o)	Tasa Efectiva (p)
<b>6. Obligaciones a Corto Plazo (Informativo)</b>					
A. Crédito 1					
B. Crédito 2					
C. Crédito XX					

Arq. Jesús Rafael Sánchez Sebreros  
 Director General

C.P. Álvaro Martín Pérez Martínez  
 Subdirector de Servicios Administrativos

L.A.E. Saul Madero Torres  
 Departamento de Recursos Financieros


INSTITUTO TECNOLÓGICO SUPERIOR DE PUERTO PEÑASCO  
Informe Analítico de Obligaciones Diferentes de Financiamientos - LDF


Del 01 de enero al 31 de marzo de 2023

(PESOS)

INFORME TRIMESTRAL: PRIMER

Denominación de las Obligaciones Diferentes de Financiamiento (c)	Fecha del Contrato (d)	Fecha de inicio de operación del proyecto (e)	Fecha de vencimiento (f)	Monto de la inversión pactado (g)	Plazo pactado (h)	Monto promedio mensual del pago de la contraprestación (i)	Monto promedio mensual del pago correspondiente al pago de inversión (j)	Monto pagado de la inversión actualizado al XX de XXXXXX de 2023 (k)	Monto pagado de la inversión al XX de XXXXXX de 2022 (m) = g - l
A. Asociaciones Público Privadas (APP's) (A=a+b+c+d) a) APP 1 b) APP 2 c) APP 3 d) APP XX									
B. Otros Instrumentos (B=a+b+c+d) a) Otro Instrumento 1 b) Otro Instrumento 2 c) Otro Instrumento 3 d) Otro Instrumento XX									
C. Total de Obligaciones Diferentes de Financiamiento (C=A+B)									

  
L.A.E. Saul Madero Torres  
Departamento de Recursos Financieros

  
C.P. Alvaro Martín Pérez Quiroz  
Subdirector de Servicios Administrativos

  
Arq. Jesús Rafael Sánchez Sebreros  
Director General





INSTITUTO TECNOLÓGICO SUPERIOR DE PUERTO PEÑASCO  
Informe sobre Pasivos Contingentes  
Al 31 de marzo de 2023

ETCA-I-11

INFORME TRIMESTRAL: PRIMER

A Corto Plazo

A Mediano Plazo

INFORME SOBRE PASIVOS CONTINGENTES: Informar las obligaciones que tienen su origen en


hechos específicos e independientes del pasado que en el futuro pueden ocurrir o no, y de


acuerdo con lo que acontezca, desaparecen o se convierten en pasivos reales por ejemplo,

juicios, garantías, avales, costos de planes de pensiones, jubilaciones, etc.

A Largo Plazo

Bajo protesta de decir verdad declaramos que los Estados Financieros y sus Notas, son razonablemente correctos y son responsabilidad del emisor

  
L.A.E. Saul Madero Torres  
Departamento de Recursos Financieros

  
C.P. Álvaro Martín Pérez Manjarrez  
Subdirector de Servicios Administrativos

  
Arq. Jesús Rafael Sánchez Sebleros  
Director General

  
**INSTITUTO TECNOLÓGICO  
SUPERIOR DE PUERTO PEÑASCO**  
DIRECCION GENERAL

AL 31 DE MARZO DE 2023

TRIMESTRE: PRIMERO

DE LOS ESTADOS E INFORMES CONTABLES, PRESUPUESTARIOS, PROGRAMÁTICOS Y  
DE LOS INDICADORES DE POSTURA

FISCAL

I) NOTAS A LOS ESTADOS FINANCIEROS

Con el propósito de dar cumplimiento a los artículos 46 y 49 de la Ley General de Contabilidad Gubernamental, los entes públicos deberán acompañar notas a los estados financieros cuyos rubros así lo requieran teniendo presente los postulados de revelación suficiente e importancia relativa con la finalidad, que la información sea de mayor utilidad para los usuarios.

A continuación, se presentan los tres tipos de notas que acompañan a los estados, a saber:

- a) Notas de desglose;
- b) Notas de memoria (cuentas de orden), y
- c) Notas de gestión administrativa.

a) NOTAS DE DESGLOSE

I) NOTAS AL ESTADO DE SITUACIÓN FINANCIERA

Activo

1.-Efectivo y Equivalentes

En este apartado se informa el tipo y monto de los fondos con afectación específica al 31 de Marzo de 2023 .

Concepto	2023	2022
EFFECTIVO	\$ 1,425	\$ 6,500.00
BANCOS/TESORERÍA	\$ 5,756,341.09.	\$ 8,198,255.11
<b>EFFECTIVO Y EQUIVALENTES</b>	<b>\$5,757,766.09</b>	<b>\$ 8,204,755.11</b>

Banco	Importe
Banamex	\$
Santander	\$
<b>Suma</b>	<b>\$ 5,757,766.09</b>



**Sistema Estatal de Evaluación  
Instituto Tecnológico Superior de Puerto Peñasco  
Notas a los Estados Financieros**

ECTA-I-12

AL 31 DE MARZO DE 2023

TRIMESTRE: PRIMERO

**Bancos/Tesorería**

Las cuentas bancarias que maneja el INSTITUTO TECNOLOGICO SUPERIOR DE PUERTO PEÑASCO, con las instituciones Banamex y Santander cerraron con los saldos que se detallan a continuación

Banco	Importe
Banamex Cta. 7664438 Estatal	-58,749.94
Banamex Cta. 7666384 Ingresos Propios	1,899.82
Banamex Cta. 7669286 Federal	0
Banamex Cta. 7710642 Propios	0
Santander Cta. 65-50616328-1 Federal	581,664.12
Santander Cta. 22-00058681-8 Estado	1,646,550.69
Santander Cta. 22-00058679-2 Ingreso Propio	594,408.74
Santander Cta. 22-00058680-4 Propio	20.00
Santander Cta. 65508449890 Ingreso Propio	202,269.83
Santander Cta. 22-00059490-4 Ingreso Propio	76,910.48
Santandar Cta. 18000252887 Productiva Estado	1,321,449.15
Santander Cta. 18000252842	1,398,046.19
<b>Suma</b>	<b>5,764,469.08</b>

**Inversiones Temporales**

Representa el monto de efectivo invertido por ENTE/INSTITUTO, la cual se efectúa a plazos que van de inversión a la vista hasta 90 días, su importe se integra por:

Banco	Importe
<b>NADA QUE INFORMAR EN ESTE APARTADO</b>	
<b>Suma</b>	

**Fondos con Afectación Específica**

Representan el monto de los fondos con afectación específica que deben financiar determinados gastos o actividades.

Caja chica

Banco	Importe
ROSARIO EMILIA ARCE LEYVA	\$5,000.00
OLGA SOTELO MURRIETA	\$1,500.00
<b>Suma</b>	<b>\$6,500.00</b>

**Sistema Estatal de Evaluación  
Instituto Tecnológico Superior de Puerto Peñasco  
Notas a los Estados Financieros**

ECTA-I-12

**AL 31 DE MARZO DE 2023**

**TRIMESTRE: PRIMERO**

➤ **Derechos a recibir Efectivo y Equivalentes y Bienes o Servicios a Recibir**

2.- Corresponde integrar en este apartado, por tipo de contribución, los montos al 31 de Marzo de 2023 , que se encuentren pendientes de cobro y por recuperar de hasta cinco ejercicios anteriores. Asimismo, se informa los montos sujetos a algún tipo de juicio con una antigüedad mayor a cinco ejercicios anteriores y la factibilidad de cobro:

Concepto	2023	2022
CUENTAS POR COBRAR A CORTO PLAZO	\$ -550	\$ -550.00
DEUDORES DIVERSOS POR COBRAR A CORTO PLAZO	\$ 448,312.98	\$382,188.35
OTROS DERECHOS A RECIBIR EFECTIVO O EQUIVALENTES A CORTO PLAZO	\$ 16,576.00	\$ 27,546.94
DEUDORES POR ANTICIPOS DE LA TESORERÍA A CORTO PLAZO	\$ 30,335.82	\$16,576
<b>Suma</b>	<b>494,674.80</b>	<b>425,761.29</b>

3.-Se informa de manera agrupada, el monto al 31 de Diciembre de 2022 de los derechos a recibir efectivo y equivalentes (excepto cuentas por cobrar de contribuciones o fideicomisos que se encuentran dentro de inversiones financieras, participaciones y aportaciones de capital) en una desagregación por su vencimiento en días a 90, 180, menor o igual a 365 y mayor a 365. Adicionalmente se informa de las características cualitativas relevantes que les afectan a estas cuentas:

(Pesos)

DERECHOS A RECIBIR EFECTIVO O EQUIVALENTES (excepto cuentas por cobrar de contribuciones o fideicomisos que se encuentran dentro de inversiones financieras, participaciones y aportaciones de capital):	MONTO	CARACTERÍSTICAS CUALITATIVAS
--	-------	------------------------------

a).- Menor o igual a 90 días

CUENTAS POR COBRAR	\$-550.00	
DEUDORES DIVERSOS POR COBRAR	\$ 448,312.98	
DEUDORES POR ANTICIPOS DE LA TESORERÍA	\$ 30,335.82	
PRESTAMOS OTORGADOS	0	
OTROS DERECHOS A RECIBIR EFECTIVO	\$ 16,576.00	
Sub-Total	<b>\$ 494,674.80</b>	

b).- Mayor a 90 días y menor o igual a 180 días

CUENTAS POR COBRAR	0	
DEUDORES DIVERSOS POR COBRAR	0	
DEUDORES POR ANTICIPOS DE LA TESORERÍA	0	
PRESTAMOS OTORGADOS	0	
OTROS DERECHOS A RECIBIR EFECTIVO	0	
Sub-Total	0	



**Sistema Estatal de Evaluación  
Instituto Tecnológico Superior de Puerto Peñasco  
Notas a los Estados Financieros**

ECTA-I-12

AL 31 DE MARZO DE 2023

TRIMESTRE: PRIMERO

c).- Mayor a 180 días y menor o igual a 350 días

CUENTAS POR COBRAR	0	
DEUDORES DIVERSOS POR COBRAR	0	
DEUDORES POR ANTICIPOS DE LA TESORERÍA	0	
PRESTAMOS OTORGADOS	0	
OTROS DERECHOS A RECIBIR EFECTIVO	0	
Sub-Total	0	

d).- Mayor a 350 días

CUENTAS POR COBRAR		
DEUDORES DIVERSOS POR COBRAR	\$0.00	
DEUDORES POR ANTICIPOS DE LA TESORERÍA	\$0.00	
PRESTAMOS OTORGADOS	\$0.00	
OTROS DERECHOS A RECIBIR EFECTIVO	\$0.00	
Sub-Total	\$0.00	

<b>Total</b>	<b>\$ 494,674.80</b>	
--------------	----------------------	--

Se informa de manera agrupadas, el monto al 30 de junio del 2022 de los derechos a recibir bienes o servicios (excepto cuentas por cobrar de contribuciones o fideicomisos que se encuentran dentro de inversiones financieras, participaciones y aportaciones de capital) en una desagregación por su vencimiento en días a 90, 180, menor o igual a 365 y mayor a 365. Adicionalmente se informa de las características cualitativas relevantes que les afectan a estas cuentas:

DERECHOS A RECIBIR BIENES O SERVICIOS	MONTO	CARACTERÍSTICAS CUALITATIVAS
---------------------------------------	-------	------------------------------

a).- Menor o igual a 90 días

CUENTAS POR COBRAR	0	
DEUDORES DIVERSOS POR COBRAR	0	
DEUDORES POR ANTICIPOS DE LA TESORERÍA	0	
PRESTAMOS OTORGADOS	0	
OTROS DERECHOS A RECIBIR EFECTIVO	0	
Sub-Total	0	

b).- Mayor a 90 días y menor o igual a 180 días

CUENTAS POR COBRAR	0	
DEUDORES DIVERSOS POR COBRAR	0	
DEUDORES POR ANTICIPOS DE LA TESORERÍA	0	
PRESTAMOS OTORGADOS	0	
OTROS DERECHOS A RECIBIR EFECTIVO	0	
Sub-Total	0	
<b>TOTAL</b>	<b>0</b>	

**AL 31 DE MARZO DE 2023**

**TRIMESTRE: PRIMERO**

➤ **Bienes Disponibles para su Transformación o Consumo (inventarios)**

4.- Nada que informar en este punto (Bienes disponible para su transformación)

5.- Nada que informar en este punto (costeo y método de valuación)

NOTA: Se argumenta que el valor de los Terrenos de \$ 1,658.00 es simbólico debido a que son 20 hectáreas de terreno, las cuales desde el año 2000 de la creación de este Instituto Tecnológico Superior de Puerto Peñasco su estatus es de posesión, se acordó mediante convenio la ocupación del terreno rustico con el ejido San Rafael, que hasta la actualidad no se ha dado certeza jurídica, cabe señalar que a la fecha se han realizado los trámites correspondientes ante las instancias pertinentes, y en la actualidad se encuentra en la agenda del Programa de Regularización de Terrenos en respuesta de la Dirección General de Atención Ciudadana Oficio OEENR No. 0151/03/2017 para llegar al acuerdo con los miembros del Ejido San Rafael y realizar los trámites correspondientes para lograr así la tenencia legal del terreno.

➤ **Inversiones Financieras**

6.- Nada que informar en este punto (Cuentas de fideicomisos)

7.- Nada que informar en este punto (Inversiones financieras)

➤ **Bienes Muebles, Inmuebles e Intangibles**

8.-Se informa de forma agrupada por cuenta, los rubros de bienes Muebles e Inmuebles, el monto por depreciación del ejercicio y la acumulada, el método de depreciación, tasa aplicadas y los criterios de aplicación de los mismos.

Concepto	2023	2022
TERRENOS	\$1,658.00	\$1,658.00
EDIFICIOS NO HABITACIONALES	\$29,382,897.27	\$29,382,897.27
CONSTRUCCIONES EN PROCESO EN BIENES DE DOMINIO PÚBLICO	\$ .00	\$ 0
BIENES MUEBLES	10,197,137.24	\$10,103,290.27
DEPRECIACIÓN, DETERIORO Y AMORTIZACIÓN ACUMULADA DE BIENES	\$ - 14,099,103.82	-\$14,099,103.82
LICENCIAS	\$ .00	\$00
<b>Subtotal BIENES INMUEBLES</b>	<b>\$25,480,930.69</b>	<b>\$25,387,083.72</b>

9.- Nada que informar en este punto (Bienes Intangibles y diferidos)

➤ **Estimaciones y Deterioros**

10.- Nada que informar en este punto (Determinación de Estimaciones)



**Sistema Estatal de Evaluación  
Instituto Tecnológico Superior de Puerto Peñasco  
Notas a los Estados Financieros**

ECTA-I-12

AL 31 DE MARZO DE 2023

TRIMESTRE: PRIMERO

➤ **Otros Activos**

11.- De las cuentas de otros activos por tipo circulante o no circulante por su vencimiento en días a 90, 180, menor o igual a 365 y mayor a 365. Asimismo, se informará sobre la factibilidad del pago de dichos pasivos.

**Pasivo**

Concepto	2023	2022
PASIVO CIRCULANTE	6,897,872.32	\$5,976,042.43
PASIVO NO CIRCULANTE	\$0.00	\$ 0.00
	\$	
<b>Suma</b>	<b>6,897,872.32</b>	<b>\$5,976,042.43</b>

**Pasivo Circulante - Cuentas por pagar a corto Plazo**

Concepto	Importe
SERVICIOS PERSONALES POR PAGAR A CORTO PLAZO	\$ 19,718.07
PROVEEDORES POR PAGAR A CORTO PLAZO	\$ -18,687,.14
RETENCIONES Y CONTRIBUCIONES POR PAGAR A CORTO PLAZO	\$ 4,709,297.75
OTRAS CUENTAS POR PAGAR A CORTO PLAZO	\$1,793,941.74
INGRESOS POR CLASIFICAR	\$ 393,601.00
<b>Suma</b>	<b>\$6,897,872.32</b>

El saldo está representado en su mayoría por las cuotas y retenciones a favor de ISSSTESON, además de saldos pendientes de pago a proveedores por distintas adquisiciones y servicios, retenciones sindicales a favor del SITAITSPP.

**Pasivo No Circulante**

Nada que informar en este punto

**Sistema Estatal de Evaluación  
Instituto Tecnológico Superior de Puerto Peñasco  
Notas a los Estados Financieros**

ECTA-I-12

AL 31 DE MARZO DE 2023

TRIMESTRE: PRIMERO

**II).- NOTAS AL ESTADO DE ACTIVIDADES**

➤ **Ingresos de Gestión**

1.-Durante el periodo de Enero a Marzo 2023; se registraron los siguientes ingresos:

Concepto	Importe
Ingresos Propios	\$ 1,259,890
Subsidio Federal	\$ 5,859,538
Subsidio Estatal	\$ 3,978,387
<b>Total</b>	<b>\$ 11,097,815</b>

2.-formato ETCA-II-01 ingresos



**INSTITUTO TECNOLÓGICO SUPERIOR DE PUERTO PEÑASCO  
SONORA**

**Estado Analítico de Ingresos  
Del 01/ene./2023 Al 31/mar./2023**

Usu: Saarlana  
Rep: rptEstadoPresupuestoIngresosRB\_CP\_2019

Fecha y 25/abr./2023  
hora de Impresión 06:07 p. m.

Rubro de Ingresos	Ingreso					Diferencia (6-5-1)
	Estimado	Ampliaciones y Reducciones	Modificado	Devengado	Recaudado	
	(1)	(2)	(3=1+2)	(4)	(5)	
IMPUESTOS	\$0.00	\$0.00	\$0.00	\$0.00	\$0.00	0.00
CUOTAS Y APORTACIONES DE SEGURIDAD SOCIAL	\$0.00	\$0.00	\$0.00	\$0.00	\$0.00	0.00
CONTRIBUCIONES DE MEJORAS	\$0.00	\$0.00	\$0.00	\$0.00	\$0.00	0.00
DERECHOS	\$0.00	\$0.00	\$0.00	\$0.00	\$0.00	0.00
PRODUCTOS	\$0.00	\$0.00	\$0.00	\$0.00	\$0.00	0.00
APROVECHAMIENTOS	\$0.00	\$0.00	\$0.00	\$0.00	\$0.00	0.00
INGRESOS POR VENTA DE BIENES, PRESTACION DE SERVICIOS Y OTROS	\$3,112,185.00	\$0.00	\$3,112,185.00	\$1,259,890.00	\$1,259,890.00	-1,852,295.00
INGRESOS PARTICIPACIONES, APORTACIONES, CONVENIOS, INCENTIVOS DERIVADOS DE LA COLABORACION FISCAL Y FONDOS DISTINTOS DE APORTACIONES	\$0.00	\$0.00	\$0.00	\$0.00	\$0.00	0.00
TRANSFERENCIAS, ASIGNACIONES, SUBSIDIOS Y SUBVENCIONES, Y PENSIONES Y JUBILACIONES	\$40,637,279.31	\$0.00	\$40,637,279.31	\$9,837,925.00	\$9,837,925.00	-30,799,354.31
INGRESOS DERIVADOS DE FINANCIAMIENTOS	\$0.00	\$0.00	\$0.00	\$0.00	\$0.00	0.00
<b>Total</b>	<b>\$43,749,464.31</b>	<b>\$0.00</b>	<b>\$43,749,464.31</b>	<b>\$11,097,815.00</b>	<b>\$11,097,815.00</b>	<b>-32,651,649.31</b>
				<b>Ingresos Excedentes</b>		

➤ **Otros Ingresos y Beneficios**

3.- Nada que informar en este punto

➤ **Gastos y Otras Pérdidas**

1.- Nada que informar en este punto



**AL 31 DE MARZO DE 2023**

**TRIMESTRE: PRIMERO**

**NOTA:** En este apartado solo se informa lo siguiente:

### **III).- NOTAS AL ESTADO DE VARIACIÓN EN LA HACIENDA PÚBLICA**

1.- Se informará de forma agrupada de manera agrupada, acerca de las modificaciones al patrimonio contribuido por tipo, naturaleza y monto:

**Nada que reportar en este punto**

- RESULTADOS DE EJERCICIOS ANTERIOR.- Nada que reportar en este punto
- DONACIONES.- Nada que reportar en este punto

### **IV).- NOTAS AL ESTADO DE FLUJO DE EFECTIVOS**

1.-Presentacion del análisis de las cifras del periodo actual y periodo anterior del efectivo y equivalente al efectivo, al final del ejercicio del Estado de flujos de efectivo, respecto a la composición del rubro de Efectivo y equivalentes, utilizando el siguiente cuadro:

Concepto	2023	2022
Efectivo	\$ 1,425.00	\$ 5,425.00
Bancos/tesorería	\$ 5,756,341.09	\$4,574,732.65
bancos-Dependencias y otros		
Inversiones temporales (Hasta 3 Meses)		
Fondos con Afectación específica		\$0.00
Depósitos de Fondos de terceros y Otros		
Otros Efectivos y equivalentes		
<b>Total, de Efectivo y Equivalentes</b>	<b>\$ 5,757,766.09</b>	<b>\$4,580,157.65</b>

**Sistema Estatal de Evaluación  
Instituto Tecnológico Superior de Puerto Peñasco  
Notas a los Estados Financieros**

ECTA-I-12

**AL 31 DE MARZO DE 2023**

**TRIMESTRE: PRIMERO**

2.- Presentar la conciliación de los flujos de efectivo netos de las actividades de operación y los saldos de resultados del ejercicios (ahorro/desahorro), (I-03) utilizando el siguiente cuadro:

Concepto	2023	2022
<b>Resultados del ejercicio Ahorro/Desahorro</b>	1,409,006.53	-1,380,569.54
<b>Movimientos de partidas (o rubros) que no afectan al efectivo</b>		
Depreciación	14,025,139.19	1,116,097.05
Amortización		
Incremento en las provisiones		
Incremento en inversiones producido por revaluación		
Ganancia/perdida en venta de bienes muebles, inmuebles e intangibles		
Incremento en cuentas por cobrar		
<b>Flujos de efectivos netos de las actividades de operación</b>	15,434,145.72	-264,472.49



AL 31 DE MARZO DE 2023

TRIMESTRE: PRIMERO

**V).- CONCILIACIÓN ENTRE LOS INGRESOS PRESUPUESTALES Y CONTABLES, ASI  
COMO ENTRE LOS EGRESOS PRESUPUESTALES Y LOS GASTOS CONTABLES.**

La conciliación se presentará atendiendo a lo dispuesto por el Acuerdo por el que se emite el formato de conciliación entre los ingresos presupuestarios y contables, así como entre los egresos presupuestarios y los gastos contables.

**Conciliación del Flujo de Efectivo (Otras aplicaciones de operación)**

La comparación es entre los formato ETCA-I-06 y ETCA-I-07

Para el primer trimestre otras aplicaciones de operación presentan un monto de \$0.00 pesos

**Sistema Estatal de Evaluación  
Instituto Tecnológico Superior de Puerto Peñasco  
Notas a los Estados Financieros**

ECTA-I-12

**AL 31 DE MARZO DE 2023**

**TRIMESTRE: PRIMERO**

**Formato ETCA.- FLUJO DE EFECTIVO**

INSTITUTO TECNOLÓGICO SUPERIOR DE PUERTO PEÑASCO		ETCA-I-06	
Estado de Flujos de Efectivo			
Al 31 de marzo de 2023			
(Cifras en Pesos)		INFORME TRIMESTRAL: PRIMER	
Concepto	2023	2022	
<b>Flujos de Efectivo de las Actividades de Operación</b>			
<b>Origen</b>	<b>11,950,731.48</b>	<b>46,774,886.65</b>	
Impuestos	0.00	0.00	
Cuotas y Aportaciones de Seguridad Social	0.00	0.00	
Contribuciones de mejoras	0.00	0.00	
Derechos	0.00	0.00	
Productos	0.00	0.00	
Aprovechamientos	0.00	0.00	
Ingresos por Venta de Bienes y Prestación de Servicios	1,259,890.00	2,681,323.15	
Participaciones, Aportaciones, Convenios, Incentivos Derivados de la Colaboración Fiscal y Fondos Distintos de Aportaciones	0.00	0.00	
Transferencias, Asignaciones, Subsidios y Subvenciones, y Pensiones y Jubilaciones	9,837,925.00	44,093,563.50	
Otros Orígenes de Operación	852,916.48	0.00	
<b>Aplicación</b>	<b>10,679,276.07</b>	<b>46,808,254.26</b>	
Servicios Personales	8,895,354.77	38,980,968.63	
Materiales y Suministros	438,367.77	1,558,528.82	
Servicios Generales	1,312,303.53	3,888,982.42	
Transferencias Internas y Asignaciones al Sector Público	0.00	0.00	
Transferencias al resto del Sector Público	0.00	0.00	
Subsidios y Subvenciones	0.00	0.00	
Ayudas Sociales	33,250.00	83,256.53	
Pensionamientos y Jubilaciones	0.00	0.00	
Transferencias a Fideicomisos, Mandatos y Contratos Análogos	0.00	0.00	
Transferencias a la Seguridad Social	0.00	0.00	
Donativos	0.00	0.00	
Transferencias al Exterior	0.00	0.00	
Participaciones	0.00	0.00	
Aportaciones	0.00	0.00	
Convenios	0.00	0.00	
Otras Aplicaciones de Operación	0.00	2,296,517.86	
<b>Flujos Netos de Efectivo por Actividades de Operación</b>	<b>1,271,455.41</b>	<b>-33,367.61</b>	
<b>Flujos de Efectivo de las Actividades de Inversión</b>			
<b>Origen</b>	<b>0.00</b>	<b>0.00</b>	
Bienes Inmuebles, Infraestructura y Construcciones en Proceso			
Bienes Muebles			
Otros Orígenes de Inversión			
<b>Aplicación</b>	<b>93,846.97</b>	<b>95,766.03</b>	
Bienes Inmuebles, Infraestructura y Construcciones en Proceso			
Bienes Muebles	93,846.97	95,766.03	
Otras Aplicaciones de Inversión			
<b>Flujos Netos de Efectivo por Actividades de Inversión</b>	<b>-93,846.97</b>	<b>-95,766.03</b>	
<b>Flujo de Efectivo de las Actividades de Financiamiento</b>			
<b>Origen</b>	<b>0.00</b>	<b>0.00</b>	
Endeudamiento Neto	0.00	0.00	
Interno	0.00	0.00	
Externo	0.00	0.00	
Otros Orígenes de Financiamiento	0.00	0.00	
<b>Aplicación</b>	<b>0.00</b>	<b>0.00</b>	
Servicios de la Deuda	0.00	0.00	
Interno			
Externo			
Otras Aplicaciones de Financiamiento			
<b>Flujos netos de Efectivo por Actividades de Financiamiento</b>	<b>0.00</b>	<b>0.00</b>	
<b>Incremento/Disminución Neta en el Efectivo y Equivalentes al Efectivo</b>	<b>1,177,608.44</b>	<b>-129,133.64</b>	
<b>Efectivo y Equivalentes al Efectivo al Inicio del Ejercicio</b>	<b>4,580,157.65</b>	<b>4,709,291.29</b>	
<b>Efectivo y Equivalentes al Efectivo al Final del Ejercicio</b>	<b>5,757,766.09</b>	<b>4,580,157.65</b>	



**Sistema Estatal de Evaluación  
Instituto Tecnológico Superior de Puerto Peñasco  
Notas a los Estados Financieros**

ECTA-I-12

AL 31 DE MARZO DE 2023

TRIMESTRE: PRIMERO

**Formato ETCA.- CONCILIACION ENTRE LOS INGRESOS PRESUPUESTARIO Y CONTABLES**



Usu: Santana  
Rep: rptConciliacionPresupesta

**INSTITUTO TECNOLÓGICO SUPERIOR DE PUERTO PEÑASCO  
SONORA**

Conciliación entre los Ingresos Presupuestarios y Contables  
Correspondiente Del 01/ene./2023 al 31/mar./2023  
(Cifras en pesos)

Fecha y 25/abr./2023  
hora de Impresión 06:11 p. m.

<b>1.-TOTAL DE INGRESOS PRESUPUESTARIOS</b>	<b>\$11,097,815.00</b>
<b>2. MÁS INGRESOS CONTABLES NO PRESUPUESTARIOS</b>	<b>\$0.00</b>
2.1 INGRESOS FINANCIEROS	\$0.00
2.2 INCREMENTO POR VARIACIÓN DE INVENTARIOS	\$0.00
2.3 DISMINUCIÓN DEL EXCESO DE ESTIMACIONES POR PÉRDIDA O DETERIORO U OBSOLESCENCIA	\$0.00
2.4 DISMINUCIÓN DEL EXCESO DE PROVISIONES	\$0.00
2.5 OTROS INGRESOS Y BENEFICIOS VARIOS	\$0.00
2.6 OTROS INGRESOS CONTABLES NO PRESUPUESTARIOS	\$0.00
<b>3. MENOS INGRESOS PRESUPUESTARIOS NO CONTABLES</b>	<b>\$0.00</b>
3.1 APROVECHAMIENTOS PATRIMONIALES	\$0.00
3.2 INGRESOS DERIVADOS DE FINANCIAMIENTOS	\$0.00
3.3 OTROS INGRESOS PRESUPUESTARIOS NO CONTABLES	\$0.00
<b>4. TOTAL DE INGRESOS CONTABLES</b>	<b>\$11,097,815.00</b>

**Sistema Estatal de Evaluación  
Instituto Tecnológico Superior de Puerto Peñasco  
Notas a los Estados Financieros**

ECTA-I-12

AL 31 DE MARZO DE 2023

TRIMESTRE: PRIMERO

**Formato ETCA.- CONCILIACION ENTRE LOS EGRESOS PRESUPUESTARIOS Y LOS GASTOS CONTABLES**

INSTITUTO TECNOLOGICO SUPERIOR DE PUERTO PENASCO		ETCA-II-15
Conciliación entre los Egresos Presupuestarios y los Gastos Contables		
Al 31 de marzo de 2023		
(Pesos)		INFORME TRIMESTRAL: PRIMER
<b>1. Total de Egresos Presupuestarios</b>		<b>10,773,122.97</b>
<b>2. Menos Egresos Presupuestarios No Contables</b>		<b>93,846.98</b>
Materias Primas y Materiales de Producción y Comercialización		
Materiales y Suministros		
Mobiliario y Equipo de Administración	61,846.98	
Mobiliario y Equipo Educativo y Recreativo		
Equipo e Instrumental Médico y de Laboratorio		
Vehículos y Equipo de Transporte		
Equipo de Defensa y Seguridad		
Maquinaria, Otros Equipos y Herramientas	32,000.00	
Archivos Biológicos		
Bienes Inmuebles		
Activos Intangibles		
Obra Pública en Bienes de Dominio Público		
Obra Pública en Bienes Propios		
Acciones y Participaciones de Capital		
Compra de Títulos y Valores		
Concesión de Préstamos		
Inversiones en Fideicomisos, Mandatos y Otros Análogos		
Provisiones para Contingencias y Otras Erogaciones Especiales		
Armonización de la Deuda Pública		
Adeudos de Ejercicios Fiscales Anteriores (ADEFAS)		
Otros Egresos Presupuestales No Contables		
<b>3. Más Gastos Contables No Presupuestarios</b>		<b>0.00</b>
Estimaciones, Depreciaciones, Deterioros, Obsolescencia y Amortizaciones		
Provisiones		
Disminución de Inventarios		
Otros Gastos		
Inversión Pública no Capitalizable		
Materiales y Suministros		
Otros Gastos Contables No Presupuestales		
<b>4. Total de Gasto Contable (4= 1 - 2 + 3)</b>		<b>10,679,275.99</b>



**Sistema Estatal de Evaluación  
Instituto Tecnológico Superior de Puerto Peñasco  
Notas a los Estados Financieros**

ECTA-I-12

AL 31 DE MARZO DE 2023

TRIMESTRE: PRIMERO

**b).- NOTAS DE MEMORIAS (CUENTAS DE ORDEN)**

A la fecha el Instituto Tecnológico Superior de Puerto Peñasco tiene registradas cuentas de orden presupuestales, las cuales se componen por:

CONCEPTO	2023	2022
<b>CUENTAS DE ORDEN PRESUPUESTARIAS</b>		
<b>LEY DE INGRESOS</b>		
LEY DE INGRESOS ESTIMADA	\$43,749,464.31	\$42,688,676.00
LEY DE INGRESOS POR EJECUTAR	\$32,651,649.31	\$1,286,610.85
MODIFICACIONES A LA LEY DE INGRESOS ESTIMADA	\$0.00	\$5,372,821.50
LEY DE INGRESOS DEVENGADA	\$11,097,815.00	\$46,774,886.65
LEY DE INGRESOS RECAUDADA	\$11,097,815.00	\$46,774,886.65
<b>PRESUPUESTO DE EGRESOS</b>		
PRESUPUESTO DE EGRESOS APROBADO	\$20,262,599.31	\$19,407,508.00
PRESUPUESTO DE EGRESOS POR EJERCER	\$3,418,138.73	\$340,953.43
MODIFICACIONES AL PRESUPUESTO DE EGRESOS APROBADO	\$23,507,758.00	\$28,814,311.70
PRESUPUESTO DE EGRESOS COMPROMETIDO	\$40,352,218.58	\$47,875,601.27
PRESUPUESTO DE EGRESOS DEVENGADO	\$10,773,122.94	\$44,607,502.43
PRESUPUESTO DE EGRESOS EJERCIDO	\$10,773,122.94	\$44,607,502.43
PRESUPUESTO DE EGRESOS PAGADO	\$10,773,123.04	\$44,607,502.43

**c).- NOTAS DE GESTION ADMINISTRATIVA**

**1. Introducción**

Los Estados Financieros del Instituto Tecnológico Superior de Puerto Peñasco, proveen de información financiera a sus principales usuarios, la ciudadanía, a los administradores de la Secretaría de Hacienda que integran el Poder Ejecutivo del Gobierno del Estado, al H. Congreso del Estado de Sonora, a las Entidades Fiscalizadoras.

El objetivo del presente documento es la revelación del contexto y de los aspectos económicos financieros más relevantes que influyeron en las decisiones del periodo y que deberán ser considerados en la elaboración de los estados financieros para la mayor comprensión de los mismos.

Los Estados Financieros del Instituto Tecnológico Superior de Puerto Peñasco son elaborados por la Subdirección de Servicios Administrativos a través del departamento de Recursos Financieros con sustento a las disposiciones legales, normas contables y presupuestales del Estado, con avances en el apego a los criterios de armonización que dicta la Ley General de Contabilidad Gubernamental y las Normas y Metodologías para la

**AL 31 DE MARZO DE 2023**

**TRIMESTRE: PRIMERO**

Emisión de la Información Financiera y con la Estructura de los Estados Financieros básicos emitidos por el Consejo Nacional de Armonización Contable (CONAC), siendo esta una fuente de información confiable, que facilita las tareas de evaluación y fiscalización del origen de los ingresos y del destino del gasto, cabe señalar aún se están realizando trabajos para el registro de los momentos contables en las cuentas de orden.

## **2.- Panorama Económico y Financiero**

En lo que se refiere al entorno en el cual se han desarrollado las operaciones del Instituto Tecnológico Superior de Puerto Peñasco, se presentan bajo la expectativa de mejores condiciones económicas por parte de los apoyos que recibe de los Gobiernos del Estado y Gobierno Federal, que de cierta manera incide en el logro de las actividades propias del Instituto; de igual manera se cuenta con la captación de recursos propios, destinados de igual manera al cumplimiento de las actividades de la Institución.

Lo anterior, implica realizar un esfuerzo en la aplicación de los recursos, aunado a las medidas y condiciones de austeridad y de racionalidad. Sin embargo, la Institución ha crecido en su cobertura educativa y tal esfuerzo ha sido con los mismos recursos presupuestales.

## **3.-Autorización e Historia**

### **a) Fecha de creación del ente.**

El Instituto Tecnológico Superior de Puerto Peñasco es un organismo descentralizado de la administración pública estatal, con personalidad jurídica y patrimonio propio, con el objeto de impartir e impulsar la educación de tipo superior correspondiente al nivel Licenciatura.

El Gobierno del Estado de Sonora, suscribió el 30 de Agosto de 2000, un convenio con la Secretaría de educación pública, mediante el cual ambas entidades se comprometen a crear y sostener el Instituto Tecnológico Superior de Puerto Peñasco, lo anterior con el objetivo de brindar en el municipio de Puerto Peñasco la opción de Educación Superior de Calidad.

### **b) Principales cambios en su estructura.**

Las modificaciones que se han presentado por parte de esta Institución desde su creación, se basan en la transición de la Estructura A, así la Estructura B autorizada en la I Sesión Extraordinaria de la H. Junta Directiva, realizadas el 26 de abril del 2012, lo anterior derivado del Incremento en la oferta educativa.

El Instituto Tecnológico Superior de Puerto Peñasco es un organismo público descentralizado delo Gobierno el Estado de Sonora, dorado de personalidad jurídica y patrimonios propios.



**AL 31 DE MARZO DE 2023**

**TRIMESTRE: PRIMERO**

#### **4.- Organización y Objeto Social.**

##### **a) Objeto Social.**

El Instituto Tecnológico Superior de Puerto Peñasco, tiene por objeto de acuerdo a lo señalado en el Decreto de Creación y al Reglamento Interno:

I.- Impartir educación del tipo superior tecnológica, para formar profesionistas, profesores e investigadores aptos para la aplicación y generación de conocimientos y la solución creativa de los problemas, con un sentido de innovación en la incorporación de avances científicos y tecnológicos de acuerdo a los requerimientos del desarrollo económico y social de la región del Estado y el país;

II. Realizar investigaciones científicas y tecnológicas que permitan el avance del conocimiento, el desarrollo de la enseñanza tecnológica y el mejor aprovechamiento social de los recursos naturales y materiales,

III. Realizar investigaciones científicas y tecnológicas que se traduzcan en aportaciones concretas que contribuyan al mejoramiento y eficiencia de la producción industrial y de servicios y a la elevación de la calidad de vida de la comunidad;

IV. Colaborar con los sectores público, privado y social en la consolidación del desarrollo tecnológico y social de la comunidad; y

V. Promover la cultura nacional y universal, especialmente la de carácter tecnológico.

##### **b) Principal actividad.**

La administración del Instituto Tecnológico Superior de Puerto Peñasco para el desarrollo de su principal actividad tendrá las siguientes facultades y obligaciones:

I.- Crear la organización administrativa que le sea conveniente y contratar los recursos humanos necesarios para su operación de conformidad con el presupuesto anual de egresos aprobado por la Junta Directiva;

II.- Impartir educación superior en las áreas industrial y de servicios, así como cursos de actualización y superación académica;

III.- Someter los planes y programas de estudio, así como sus adiciones o reformas a la aprobación de la autoridad correspondiente;

IV.- Incorporar, otorgar o retirar reconocimientos de validez a los estudios realizados en planteles particulares que imparten educación superior;

**AL 31 DE MARZO DE 2023**

**TRIMESTRE: PRIMERO**

- V.- Organizar y desarrollar programas de intercambio académico y colaboración profesional con organismos e instituciones culturales, educativas, científicas de investigación, nacionales y extranjeras.
- VI.-Regular el desarrollo de sus funciones sustantivas: docencia, investigación y difusión cultural;
- VII.- Expedir certificados de estudios, títulos profesionales, grados académico, diplomados, reconocimientos, distinciones especiales y otros que así se requieran, conforme a las disposiciones aplicadas.
- VIII.- Establecer los procedimientos y requisitos de acreditación y certificación de estudios, de acuerdo con las disposiciones aplicadas.
- IX.- Revalidar y otorgar equivalencias de estudios de conformidad con lo establecido por la Ley General de Educación y la Ley de Educación para los Estados de Sonora;
- X.- Reglamentar los procedimientos de selección e ingreso de los alumnos, así como para su permanencia en la Institución
- XI.-Reglamentar los procedimientos de ingreso, permanencia y promoción, en su caso de personal académico, atendiendo las recomendaciones que surjan en el seno de las instancias competentes;
- XII.-Planear, desarrollar e impartir programas de superación y actualización académica y dirigirlos tanto a la comunidad tecnológica, como a la población en general;
- XIII.- Organizar actividades culturales y deportivas que permitan a la comunidad el acceso a las diversas manifestaciones culturales;
- XIV.-Impulsar estrategias de participación y concertación con los sectores público. Privado y social para la realización de actividades productivas con un alto nivel de eficiencia y sentido social;
- XV.- Administrar libremente su patrimonio con sujeción al marco legal que le impone su carácter de Organismo Público Descentralizado;
- XVI.-Expedir las disposiciones necesarias a fin de hacer efectivas las atribuciones que este Decreto le confiere para el cumplimiento de sus objetos;
- XVII.- Prestar servicios de asesorías, elaboración de proyectos de desarrollo de prototipos, paquetes tecnológicos y capacitación técnica a los sectores públicos, social y privado que lo soliciten; y
- XVIII.-Realizar todas clase de actos jurídicos necesarios para el logros de su objeto y el cumplimientos de sus atribuciones.

**c) Ejercicio Fiscal.**



AL 31 DE MARZO DE 2023

TRIMESTRE: PRIMERO

Las cifras contenidas en los Estados Financieros y que se mencionan en estas notas se presentan al 30 del mes de Septiembre del 2022.

**d) Régimen Jurídico**

- Constitución Política de los Estados Unidos Mexicanos.
- Ley General de Contabilidad Gubernamental.
- Constitución Política del Estado Libre y Soberano de Sonora.
- Ley Orgánica del Poder Ejecutivo del Estado de Sonora.
- Ley No. 40 de Planeación del Estado de Sonora.
- Ley No. 54 de Responsabilidades de los Servidores Públicos del Estado y de los Municipios.
- Ley No. 113 del Presupuesto de Egresos, Contabilidad Gubernamental y Gasto Público Estatal.
- Ley No. 6 de Adquisiciones, Arrendamientos y Prestación de Servicios Relacionados con Bienes Muebles de la Administración Pública Estatal.
- Ley No. 78 de Educación del Estado de Sonora.
- Ley No. 156, de Acceso a la Información Pública del Estado de Sonora.
- Reglamento de la Ley del Presupuesto de Egresos, Contabilidad Gubernamental y Gasto Público Estatal.

**e) Consideraciones fiscales del ente; revelar el tipo de contribuciones que esté obligado a pagar o retener.**

El Instituto Tecnológico Superior de Puerto Peñasco de conformidad con las leyes respectivas, no es contribuyente del Impuesto Sobre la Renta, ni del Impuesto Empresarial Tasa única, teniendo como obligación retener y enterar el Impuesto Sobre la Renta retenido a los trabajadores, profesionistas y arrendadores personas físicas así como de exigir la documentación que reúna los requisitos fiscales cuando se efectúen pagos a terceros y se esté obligado a ello en los términos de la Ley del Impuesto Sobre la Renta.

Así mismo, El Organismo no es contribuyente del Impuesto al Valor Agregado que le es trasladado en la adquisición de bienes y servicios, el cual incluye como parte del costo de adquisición de dichos bienes o como parte de la erogación realizada.

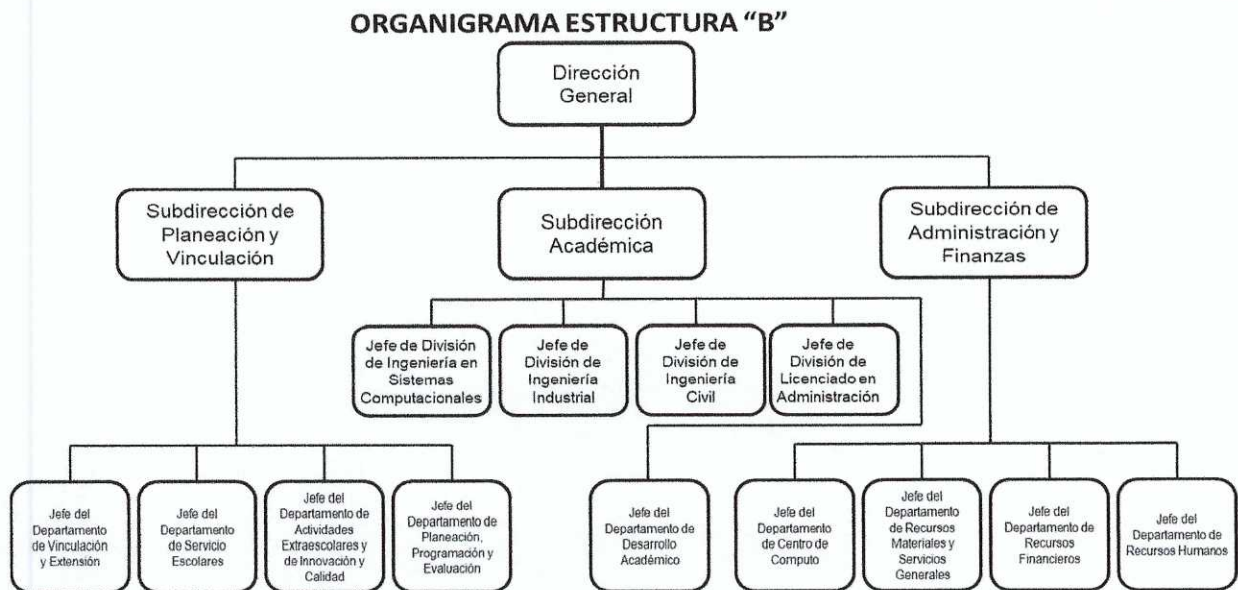
Es un organismo descentralizado de la Administración Pública Estatal; el cual inicia operaciones en el año de 2000.

AL 31 DE MARZO DE 2023

TRIMESTRE: PRIMERO

**f) Estructura Organizacional Básica.**

Manual de Organización contempla la estructura Orgánica que opera el Instituto Tecnológico Superior de Puerto Peñasco; su contenido contempla las funciones principales de las distintas áreas que conforman la estructura orgánica y tiene por objeto establecer la Organización y las Disposiciones que rigen el funcionamiento del mismo. A la fecha de este informe ya ha sido aprobado por el Consejo Directivo el Reglamento Interior y se encuentran en la siguiente etapa de actualización los demás documentos normativos, que contempla la revisión y actualización de los manuales de organización, procedimientos y puestos.



**g) Fideicomisos, mandatos y análogos de los cuales es fideicomitente o fiduciario.**

El Instituto Tecnológico Superior de Puerto Peñasco no se encuentra en los supuestos de este apartado.

**5.-Bases para la preparación de Estados Financieros.**

Se informa sobre:

- a) En cumplimiento a las disposiciones emitidas de acuerdo a la LGCG, Instituto Tecnológico Superior de Puerto Peñasco ha venido implementando una serie de medidas tendientes a cumplir con dichas disposiciones, para lo cual se ha venido apoyando con diversas herramientas a través del uso de las tecnologías de la



**AL 31 DE MARZO DE 2023**

**TRIMESTRE: PRIMERO**

información, en la cual se han estado desarrollando, cuidando que en el mismo desarrollo e implementación se apeguen a la diversa normatividad emitida por el Consejo de Armonización Contable, algunas disposiciones se encuentran aún en su implementación derivado de las mismas disposiciones emanadas por el CONAC; de igual forma aplicando, cuando así se requiere diversas disposiciones estatales.

Para la armonización del Sistema de Contabilidad Gubernamental, el Instituto Tecnológico Superior de Puerto Peñasco, se ha visto en la necesidad de adecuar dentro de su organización interna algunos procesos, así como implementar modificaciones en los diversos sistemas que le permitan dar cumplimiento a los diversos elementos técnicos-contables, el Marco Conceptual y los Postulados Básicos de Contabilidad Gubernamental, se dispone de lista de Cuentas alineadas al plan de cuentas; clasificadores presupuestarios armonizados y las respectivas matrices de conversión.

- b) La base de medición utilizada en el registro de las operaciones para la elaboración de los Estados Financieros es a Costo histórico, utilizando la base de registro contable denominada "base acumulativa", registrando todas las transacciones efectuadas por el instituto, en base a lo devengado
  
- c) Postulados básicos de la Contabilidad gubernamental aprobados por la CONAC.
  - Sustancia Económica
  - Entes Públicos
  - Existencia Permanente
  - Revelación Suficiente
  - Importancia Relativa
  - Registro e Integración Presupuestaria
  - Consolidación de la Información Financiera
  - Devengo Contable
  - Valuación
  - Dualidad Económica
  - Consistencia
  
- d) No aplica
- e) No aplica

#### **6.- Políticas de Contabilidad Significativas.**

Se informará sobre:

- a) En los presentes Estados Financieros no se aplica algún método para la actualización de los activos, pasivos y Hacienda Pública y/o Patrimonio.
  
- b) El Instituto Tecnológico Superior de Puerto Peñasco, no realizó operaciones en el extranjero.

AL 31 DE MARZO DE 2023

TRIMESTRE: PRIMERO

- c) Los Estados financieros no presentan registros de reservas.
- d) Los bienes se registran a su costo de adquisición. No se reconocen los efectos de la inflación en los estados financieros y las cifras incluidas en los mismos fueron determinadas con base en costos históricos, debido a que somos una institución con fines no lucrativos y no tenemos como propósito darle mantenimiento financiero a nuestro patrimonio.
- e) Los gastos se reconocen y se registran en el momento que se devengan y los ingresos se registran conforme a las normas y metodologías para la determinación de los momentos contables de los ingresos emitido por CONAC
- f) La depreciación de Inmuebles, Maquinaria y equipo: Se reconoce la depreciación en línea recta de los bienes a través del tiempo, atendiendo a la vida útil de los mismos en base a la guía de Vida Útil estimada y porcentajes de depreciación emitida por CONAC.
- g) Las inversiones en activos no monetarios se registran a su valor de adquisición, tanto en resultados como en el patrimonio y son considerados como egresos en el periodo que se adquieren.

#### **7.- Posición en Moneda Extranjera y Protección por Riesgo Cambiario.**

El Instituto Tecnológico Superior de Puerto Peñasco no cuenta con operaciones en moneda extranjera, que representen algún riesgo cambiario.

#### **8.- Reporte Analítico del Activo.**

De los Activos registrados en los Estados Financieros del Instituto Tecnológico Superior de Puerto Peñasco, se registra la depreciación, y el deterioro de los Activos, así como la amortización de los activos intangibles, a partir de 1 de Septiembre del 2014. (de acuerdo a la vida útil del bien y porcentajes de depreciación emitidos por CONAC). Se adjunta tabla



**Sistema Estatal de Evaluación  
Instituto Tecnológico Superior de Puerto Peñasco  
Notas a los Estados Financieros**

ECTA-I-12

AL 31 DE MARZO DE 2023

TRIMESTRE: PRIMERO

Concepto	Años de vida útil	% de depreciación anual
<b>BIENES INMUEBLES, INFRAESTRUCTURA Y CONSTRUCCIONES EN PROCESO</b>		
Viviendas	50	2
Edificios No Habitacionales	30	3.3
Infraestructura	25	4
Otros Bienes Inmuebles	20	5
<b>BIENES MUEBLES</b>		
<b>Mobiliario y Equipo de Administración</b>		
Muebles de Oficina y Estantería	10	10
Muebles, Excepto De Oficina Y Estantería	10	10
Equipo de Cómputo y de Tecnologías de la Información	3	33.3
Otros Mobiliarios y Equipos de Administración	10	10
<b>Mobiliario y Equipo Educacional y Recreativo</b>		
Equipos y Aparatos Audiovisuales	3	33.3
Aparatos Deportivos	5	20
Cámaras Fotográficas y de Video	3	33.3
Otro Mobiliario y Equipo Educacional y Recreativo	5	20
<b>Equipo e Instrumental Médico y de Laboratorio</b>		
Equipo Médico y de Laboratorio	5	20
Instrumental Médico y de Laboratorio	5	20
<b>Equipo de Transporte</b>		
Automóviles y Equipo Terrestre	5	20
Carrocerías y Remolques	5	20
Equipo Aeroespacial	5	20
Equipo Ferroviario	5	20
Embarcaciones	5	20
Otros Equipos de Transporte	5	20
Equipo de Defensa y Seguridad <sup>1</sup>	*	*
<b>Maquinaria, Otros Equipos y Herramientas</b>		
Maquinaria y Equipo Agropecuario	10	10
Maquinaria y Equipo Industrial	10	10
Maquinaria y Equipo de Construcción	10	10
Industrial y Comercial	10	10
Equipo de Comunicación y Telecomunicación	10	10
Equipos de Generación Eléctrica, Aparatos y Accesorios Eléctricos	10	10
Herramientas y Máquinas-Herramienta	10	10
Otros Equipos	10	10
<b>Activos Biológicos</b>		
Bovinos	5	20
Porcinos	5	20
Aves	5	20
Ovinos y Caprinos	5	20
Peces y Acuicultura	5	20
Equinos	5	20
Especies Menores y de Zoológico	5	20
Arboles y Plantas	5	20
Otros Activos Biológicos	5	20

**Sistema Estatal de Evaluación  
Instituto Tecnológico Superior de Puerto Peñasco  
Notas a los Estados Financieros**

ECTA-I-12

AL 31 DE MARZO DE 2023

TRIMESTRE: PRIMERO

Formato ETCA .- Estado Analíticos del Activo

**9.- Fideicomiso, mandatos y análogos**

El Instituto Tecnológico Superior de Puerto Peñasco no se encuentra en los supuestos de este apartado.

**10.-Reporte de recaudación.**

a).-El Instituto Tecnológico Superior de Puerto Peñasco para el ejercicio fiscal 2023, cuenta con la siguiente recaudación como se muestra en la siguiente tabla:

Fuente de Financiamiento	Autorizado	Recaudado
Gobierno Federal	23,486,865.00	5,859,538
Gobierno Estatal	17,150,414.31	3,978,387
Ingresos Propios	3,112,185	1,259,890
Total	43,749,464.31	11,097,815

b).- Proyección de la recaudación e ingresos en mediano plazo, siendo este:

clave o registro	CONCEPTO DE INGRESO	ENE	FEB	MAR
73-2-033	Curso Externo (Carrera de Lic. Administración)	52,500		
73-2-033	Cursos Externos (Carrera de Ing. Industrial)	30,000		
73-2-033	Cursos Externos (Carrera de Ing. CIVI)	40,000		
73-2-001	Constancia de Estudios	1,000	1,000	250
73-2-003	Trámite de Titulación		6,000	
73-2-004	Donativo		1,000	
73-2-006	Kardex	1,000	1,000	1,000
73-2-007	Recuperación de Convenios		25,000	
73-2-008	Reposición de Certificado de Estudios		600	
73-2-010	Otros Ingresos		500	
73-2-011	Aportación voluntaria para el mantenimiento de la infraestructura	952,450		
73-2-014	Credencial (Reposición)		750	
73-2-015	Certificación Parcial de Estudios		600	
73-2-021	Inglés Modulo	44,000		
73-2-018	Examen Complementario	46,800		
73-2-020	Multa por inscripciones tardías		5,800	
73-2-024	Reposición carta de la liberación de las Residencias Profesionales			500
73-2-029	Cursos de Inglés p/titulación		27,600	
73-2-030	Concesión de Cafetería		4,430	4,430
73-2-031	Registro de Título y cedula		45,000	
73-2-034	Examen Profesional		600	



**AL 31 DE MARZO DE 2023**

**TRIMESTRE: PRIMERO**

### **11.-Información sobre la Deuda y el Reporte Analítico de la Deuda**

El Instituto Tecnológico Superior de Puerto Peñasco no se encuentra en el supuesto de este apartado.

### **12.-Calificaciones otorgadas**

El Instituto Tecnológico Superior de Puerto Peñasco no se encuentra en el supuesto de este apartado.

### **13.- Proceso de Mejora.**

El Instituto Tecnológico Superior de Puerto Peñasco se rige mediante la aplicación de los siguientes:

- Políticas establecidas en el Decreto No. 92 del Presupuesto de Egresos Gobierno del Estado para el del Ejercicio Fiscal 2022.
- Lineamientos que establece el Instituto Sonorense de Transparencia Acceso a la Información Pública y Protección de datos Personales d (ISTAI); en de ámbito de transparencia
- Proceso del Sistema de Gestión de la Calidad Norma ISO 9001:2015
- Reglamento de Ingresos Propios del ITSP

### **14.-Información por segmentos.**

El Instituto Tecnológico Superior de Puerto Peñasco no se encuentra en el supuesto de este apartado, debido a que no se cuenta con extensiones en otras áreas geográficas del Estado.

### **15.-Evento Posteriores al cierre.**

El Instituto Tecnológico Superior de Puerto Peñasco no se encuentra en el supuesto de este apartado, debido a no se identificaron eventos posteriores, debido a que, aun no se realiza el cierre del ejercicio 2023

### **16.- Partes Relacionadas.**

El Instituto Tecnológico Superior de Puerto Peñasco no se encuentra en el supuesto de este apartado, debido a no existen registros de operación con partes relacionadas.

### **17.- Responsabilidad sobre la presentación de los Estados Financieros**

**“Bajo protesta de decir verdad declaramos que los Estados Financieros y sus notas, son razonablemente correctos y son responsabilidad del emisor”.**

Sistema Estatal de Evaluación  
Instituto Tecnológico Superior de Puerto Peñasco  
Notas a los Estados Financieros

ECTA-I-12

AL 31 DE MARZO DE 2023

  
L.A.E. Saúl Madero Torres  
Departamento Recursos Financieros

  
C.P. Alvaro Martín Pérez Manjarrez  
Subdirector Servicios Administrativos

TRIMESTRE: PRIMERO  
  
Arq. Jesús Rafael Sánchez Sabreros  
Director General





INSTITUTO TECNOLÓGICO SUPERIOR DE PUERTO PEÑASCO

ETCA-II-01

Estado Analítico de Ingresos

Del 01 de enero al 31 de marzo de 2023

INFORME TRIMESTRAL. PRIMER

Rubros de Ingresos	Ingreso						Diferencia
	Estimado (1)	Ampliaciones y Reducciones (+ ó -) (2)	Modificado (3= 1+2)	Devengado (4)	Recaudado (5)	(6= 5 - 1)	
Impuestos			0			0	
Cuotas y Aportaciones de Seguridad Social	0	0	0	0	0	0	
Contribuciones de Mejoras	0	0	0	0	0	0	
Derechos	0	0	0	0	0	0	
Productos	0	0	0	0	0	0	
Aprovechamientos	0	0	0	0	0	0	
Ingresos por Ventas de Bienes, Prestación de Servicios y Otros Ingresos	3,112,185		3,112,185	1,259,890	1,259,890	-1,852,295	
Participaciones, Aportaciones, Convenios, Incentivos Derivados de la Colaboración Fiscal y Fondos Distintos de Aportaciones			0			0	
Transferencias, Asignaciones, Subsidios y Subvenciones, y Pensiones y Jubilaciones	17,150,414	23,486,865	40,637,279	9,837,925	9,837,925	-7,312,489	
Ingresos Derivados de Financiamientos			0			0	
<b>Total</b>	<b>20,262,599</b>	<b>23,486,865</b>	<b>43,749,464</b>	<b>11,097,815</b>	<b>11,097,815</b>	<b>-9,164,784</b>	
							Ingresos Excedentes

Rubros de Ingresos	Ingreso					Diferencia
	Estimado	Ampliaciones y Reducciones (+ ó -)	Modificado	Devengado	Recaudado	
	(1)	(2)	(3= 1 +2)	(4)	(5)	
Ingreso						
Estado Analítico de Ingresos Por Fuente de Financiamiento	Estimado	Ampliaciones y Reducciones (+ ó -)	Modificado	Devengado	Recaudado	Diferencia
(1)	(2)	(3= 1 +2)	(4)	(5)	(6= 5 - 1)	
Ingresos del Poder Ejecutivo Federal o Estatal y de los Municipios	0	0	0	0	0	0
Impuestos	0	0	0	0	0	0
Cuotas y Aportaciones de Seguridad Social	0	0	0	0	0	0
Contribuciones de Mejoras	0	0	0	0	0	0
Derechos	0	0	0	0	0	0
Productos <sup>1</sup>	0	0	0	0	0	0
Aprovechamientos <sup>2</sup>	0	0	0	0	0	0
Participaciones, Aportaciones, Convenios, Incentivos Derivados de la Colaboración Fiscal y Fondos Distintos de Aportaciones	0	0	0	0	0	0
Transferencias, Asignaciones, Subsidios y Subvenciones, y Pensiones y Jubilaciones	0	0	0	0	0	0
Ingresos De los Entes Públicos de los Poderes Legislativo y Judicial, de los Órganos Autonomos y del Sector Paraestatal o Paramunicipal, así como de las Empresas Productivas del Estado	20,262,599	0	20,262,599	11,097,815	11,097,815	-9,164,784
Cuotas y Aportaciones de Seguridad Social	0	0	0	0	0	0
Productos <sup>1</sup>	0	0	0	0	0	0
Ingresos por ventas de Bienes, Prestación de Servicios y Otros Ingresos <sup>3</sup>	3,112,185	0	3,112,185	1,259,880	1,259,880	-1,852,295
Transferencias, Asignaciones, Subsidios y Subvenciones, y Pensiones y Jubilaciones	17,150,414	0	17,150,414	9,837,925	9,837,925	-7,312,489
Ingresos derivados de Financiamiento	0	0	0	0	0	0
Ingresos Derivados de Financiamientos	0	0	0	0	0	0
<b>Total</b>	<b>20,262,599</b>	<b>0</b>	<b>20,262,599</b>	<b>11,097,815</b>	<b>11,097,815</b>	<b>-9,164,784</b>


Ingresos Excedentes

Arq. Jesús Rafael Sánchez Sebreiros  
Director General

C.P. Álvaro Madrid Pérez Manjirrez  
Subdirector de Servicios Administrativos

L.A.E. Saul Madero Torres  
Departamento de Recursos Financieros

<sup>1</sup> Incluye intereses que generan las cuentas bancarias de los entes públicos en productos.  
<sup>2</sup> Incluye donativos en efectivo del Poder Ejecutivo, entre otros aprovechamientos.  
<sup>3</sup> Se refiere a los ingresos propios obtenidos por los Poderes Legislativo y Judicial, los Organos Autonomos y las entidades de la administración pública paraestatal y paramunicipal, por sus actividades diversas, no inherentes a su operación que general recursos y que no sean ingresos por venta de bienes o prestación de servicios, tales como donativos en efectivo, entre otros.





**INSTITUTO TECNOLÓGICO SUPERIOR DE PUERTO PEÑASCO**  
**Estado Analítico de Ingresos Detallado – LDF**  
 Del 01 de enero al 31 de marzo de 2023

ETCA-II-02


**INFORME TRIMESTRAL: PRIMER**


Concepto (c)	Ingreso				Diferencia (e)
	Estimado (d)	Ampliaciones/ (Reducciones)	Modificado	Devengado	
<b>Ingresos de Libre Disposición</b>					
A. Impuestos	-	-	-	-	-
B. Cuotas y Aportaciones de Seguridad Social	-	-	-	-	-
C. Contribuciones de Mejoras	-	-	-	-	-
D. Derechos	-	-	-	-	-
E. Productos	-	-	-	-	-
F. Aprovechamientos	-	-	-	-	-
G. Ingresos por Ventas de Bienes y Prestación de Servicios	-	-	-	-	-
H. Participaciones	3,112,185.00	-	3,112,185.00	1,259,890.00	1,852,295.00
(H=h1 +h2+h3+h4+h5+h6+h7+h8+h9+h10+h11)					
h1) Fondo General de Participaciones	-	-	-	-	-
h2) Fondo de Fomento Municipal	-	-	-	-	-
h3) Fondo de Fiscalización y Recaudación	-	-	-	-	-
h4) Fondo de Compensación	-	-	-	-	-
h5) Fondo de Extracción de Hidrocarburos	-	-	-	-	-
h6) Impuesto Especial Sobre Producción y Servicios	-	-	-	-	-
h7) 0.136% de la Recaudación Federal Participable	-	-	-	-	-
h8) 3.17% Sobre Extracción de Petróleo	-	-	-	-	-
h9) Gasolinas y Diésel	-	-	-	-	-
h10) Fondo del Impuesto Sobre la Renta	-	-	-	-	-
h11) Fondo de Estabilización de los Ingresos de las Entidades Federativas	-	-	-	-	-
I. Incentivos Derivados de la Colaboración Fiscal (I=i1+i2+i3+i4+i5)	-	-	-	-	-
i1) Tenencia o Uso de Vehículos	-	-	-	-	-
i2) Fondo de Compensación ISAN	-	-	-	-	-
i3) Impuesto Sobre Automóviles Nuevos	-	-	-	-	-

Concepto (c)	Ingreso					Diferencia (e)
	Estimado (d)	Ampliaciones/ (Reducciones)	Modificado	Devengado	Recaudado	
i4) Fondo de Compensación de Repecos-Intermedios	-	-	-	-	-	-
i5) Otros Incentivos Económicos	-	-	-	-	-	-
J. Transferencias y Asignaciones	17,150,414.31	-	17,150,414.31	3,978,387.00	3,978,387.00	13,172,027.31
K. Convenios	-	-	-	-	-	-
k1) Otros Convenios y Subsidios	-	-	-	-	-	-
L. Otros Ingresos de Libre Disposición (L=f1+i2)	-	-	-	-	-	-
l1) Participaciones en Ingresos Locales	-	-	-	-	-	-
l2) Otros Ingresos de Libre Disposición	-	-	-	-	-	-
<b>I. Total de Ingresos de Libre Disposición (I=A+B+C+D+E+F+G+H+I+J+K+L)</b>	<b>20,262,599.31</b>	-	<b>20,262,599.31</b>	<b>5,238,277.00</b>	<b>5,238,277.00</b>	<b>15,024,322.31</b>
<b>Ingresos Excedentes de Ingresos de Libre Disposición</b>						
<b>Transferencias Federales Etiquetadas</b>						
A. Aportaciones (A=a1+a2+a3+a4+a5+a6+a7+a8)	-	-	-	-	-	-
a1) Fondo de Aportaciones para la Nómina Educativa y Gasto Operativo	-	-	-	-	-	-
a2) Fondo de Aportaciones para los Servicios de Salud	-	-	-	-	-	-
a3) Fondo de Aportaciones para la Infraestructura Social	-	-	-	-	-	-
a4) Fondo de Aportaciones para el Fortalecimiento de los Municipios y de las Demarcaciones Territoriales del Distrito Federal	-	-	-	-	-	-
a5) Fondo de Aportaciones Múltiples	-	-	-	-	-	-
a6) Fondo de Aportaciones para la Educación Tecnológica y de Adultos	-	-	-	-	-	-
a7) Fondo de Aportaciones para la Seguridad Pública de los Estados y del Distrito Federal	-	-	-	-	-	-
a8) Fondo de Aportaciones para el Fortalecimiento de las Entidades Federativas	-	-	-	-	-	-
B. Convenios (B=b1+i2+b3+b4)	-	-	-	-	-	-
b1) Convenios de Protección Social en Salud	-	-	-	-	-	-
b2) Convenios de Descentralización	-	-	-	-	-	-
b3) Convenios de Reasignación	-	-	-	-	-	-
b4) Otros Convenios y Subsidios	-	-	-	-	-	-
C. Fondos Distintos de Aportaciones (C=c1+c2)	-	-	-	-	-	-
c1) Fondo para Entidades Federativas y Municipios Productores de Hidrocarburos	-	-	-	-	-	-



Concepto (c)	Ingreso				Diferencia (e)
	Estimado (d)	Ampliaciones/ (Reducciones)	Modificado	Devengado	
c2) Fondo Minero	-	-	-	-	-
D. Transferencias, Asignaciones, Subsidios y Subvenciones, y Pensiones y Jubilaciones	-	23,486,865.00	23,486,865.00	5,859,538.00	5,859,538.00
E. Otras Transferencias Federales Etiquetadas	-	-	-	-	-
III. Total de Transferencias Federales Etiquetadas (I = A + B + C + D + E)	-	23,486,865.00	23,486,865.00	5,859,538.00	5,859,538.00
III. Ingresos Derivados de Financiamientos (III = A)	-	-	-	-	-
A. Ingresos Derivados de Financiamientos	-	-	-	-	-
IV. Total de Ingresos (IV = I + II + III)	20,262,599.31	23,486,865.00	43,749,464.31	11,097,815.00	9,164,784.31
<b>Datos Informativos</b>					
1. Ingresos Derivados de Financiamientos con Fuente de Pago de Ingresos de Libre Disposición	-	-	-	-	-
2. Ingresos Derivados de Financiamientos con Fuente de Pago de Transferencias Federales Etiquetadas	-	-	-	-	-
3. Ingresos Derivados de Financiamientos (3 = 1 + 2)	-	-	-	-	-

  
 L.A. Saul Madero Torres  
 Departamento de Recursos Financieros

  
 C.P. Alvaro Martín Pérez Manjarrez  
 Subdirector de Servicios Administrativos

  
 Arq. Jesús Rafael Sánchez Sebreros  
 Director General




**INSTITUTO TECNOLOGICO SUPERIOR DE PUERTO PEÑASCO**  
**Conciliación entre los Ingresos Presupuestarios y Contables**  
 Al 31 de marzo de 2023

ETCA-II-03

**INFORME TRIMESTRAL: PRIMER**

<b>1. Total de Ingresos Presupuestarios</b>		11,097,815.00
<b>2. Mas Ingresos contables No Presupuestarios</b>		0.00
Ingresos Financieros		
Incremento por Variación de Inventarios		
Disminución del Exceso de Estimaciones por Pérdida o Deterioro u Obsolescencia		
Disminución del Exceso de Provisiones		
Otros Ingresos y Beneficios Varios		
Otros Ingresos Contables No Presupuestarios		
<b>3. Menos Ingresos Presupuestarios No Contables</b>		0.00
Aprovechamientos Patrimoniales		
Ingresos Derivados de Financiamientos		
Otros Ingresos Presupuestarios No Contables		
<b>4. Total de Ingresos Contables (4= 1 + 2 - 3)</b>		11,097,815.00

1. Se deberán incluir los Ingresos Contables No Presupuestarios que no se regularizaron presupuestariamente durante el ejercicio
2. Los Ingresos Financieros y otros ingresos se regularizarán presupuestariamente de acuerdo a la legislación aplicable

  
 L.A.E. Saul Madero Torres  
 Departamento de Recursos Financieros

  
 C.P. Álvaro Martín Pérez Manjarrez  
 Subdirector de Servicios Administrativos

  
 Arq. Jesús Rafael Sánchez Sebreros  
 Director General






**INSTITUTO TECNOLÓGICO SUPERIOR DE PUERTO PEÑASCO**  
**Estado Analítico del Ejercicio Presupuesto de Egresos**  
**Clasificación por Objeto del Gasto (Capítulo y Concepto)**  
**Del 01 de enero al 31 de marzo de 2023**

ETCA-II-04

**INFORME TRIMESTRAL: PRIMER**

Ejercicio del Presupuesto por Capítulo del Gasto	Egresos	Ampliaciones/ (Reducciones)	Egresos	Egresos	Egresos Pagado	Subejercicio
	Aprobado Anual (1)	(2)	Modificado Anual (3=1+2)	Devengado Acumulado (4)	Acumulado (5)	
						(6 = 3 - 4)
<b>Servicios Personales</b>	16,770,842	21,703,578	38,474,420	8,895,355	8,895,355	29,579,065
Remuneraciones al Personal de Carácter Permanente	7,847,403	12,410,138	20,257,541	5,537,512	5,537,512	14,720,029
Remuneraciones al Personal de Carácter Transitorio	350,000	0	350,000	144,247	144,247	205,753
Remuneraciones Adicionales y Especiales	3,156,728	2,606,728	5,763,456	918,963	918,963	4,844,493
Seguridad Social	3,288,281	4,558,281	7,846,562	0	0	7,846,562
Otras Prestaciones Sociales y Económicas	2,097,717	2,097,717	4,195,434	2,233,205	2,233,205	1,962,229
Previsiones	0	0	0	0	0	0
Pago de Estímulos a Servidores Públicos	30,713	30,714	61,427	61,427	61,427	0
<b>Materiales y Suministros</b>	1,307,625	208,827	1,516,452	438,368	438,368	1,078,084
Materiales de Administración, Emisión de Documentos y Artículos Oficiales	410,000	0	410,000	171,407	171,407	238,593
Alimentos y Utensilios	193,836	0	193,836	50,088	50,088	143,748
Materias Primas y Materiales de Producción y Comercialización	1,500	0	1,500	0	0	1,500
Materiales y Artículos de Construcción y de Reparación	190,200	0	190,200	21,310	21,310	168,890
Productos Químicos, Farmacéuticos y de Laboratorio	21,000	0	21,000	0	0	21,000
Combustibles, Lubricantes y Aditivos	45,199	189,675	234,874	112,969	112,969	121,905
Vestuario, Blancos, Prendas de Protección y Artículos Deportivos	183,350	0	183,350	47,211	47,211	136,139
Materiales y Suministros Para Seguridad	0	0	0	0	0	0
Herramientas, Refacciones y Accesorios Menores	262,540	19,152	281,692	35,382	35,382	246,310
<b>Servicios Generales</b>	1,940,412	1,594,505	3,534,917	1,312,304	1,312,304	2,222,613
Servicios Básicos	65,000	328,191	393,191	105,554	105,554	287,637
Servicios de Arrendamiento	0	0	0	0	0	0
Servicios Profesionales, Científicos, Técnicos y Otros Servicios	461,420	445,500	906,920	442,034	442,034	464,886
Servicios Financieros, Bancarios y Comerciales	18,950	101,253	120,203	49,142	49,142	71,061
Servicios de Instalación, Reparación, Mantenimiento y Conservación	259,913	120,000	379,913	57,151	57,151	322,762
Servicios de Comunicación Social y Publicidad.	58,500	0	58,500	0	0	58,500
Servicios de Traslado y Viáticos	645,839	457,923	1,103,762	282,061	282,061	821,701
Servicios Oficiales	130,600	78,866	209,466	139,178	139,178	70,288
Otros Servicios Generales	300,190	62,772	362,962	237,183	237,183	125,779
<b>Transferencias, Asignaciones, Subsidios y Otras Ayudas</b>	150,720	0	150,720	33,250	33,250	117,470
Transferencias Internas y Asignaciones al Sector Público	0	0	0	0	0	0
Transferencias al Resto del Sector Público	0	0	0	0	0	0
Subsidios y Subvenciones	0	0	0	0	0	0
Ayudas Sociales	150,720	0	150,720	33,250	33,250	117,470
Pensiones y Jubilaciones	0	0	0	0	0	0
Transferencias a Fideicomisos, Mandatos y Otros Análogos	0	0	0	0	0	0
Transferencias a la Seguridad Social	0	0	0	0	0	0
Donativos	0	0	0	0	0	0
Transferencias al Exterior	0	0	0	0	0	0
<b>Bienes Muebles, Inmuebles e Intangibles</b>	#jREF!	#jREF!	#jREF!	93,847	93,847	#jREF!
Mobiliario y Equipo de Administración	#jREF!	#jREF!	#jREF!	61,847	61,847	#jREF!
Mobiliario y Equipo Educativo y Recreativo	#jREF!	#jREF!	#jREF!	0	0	#jREF!
Equipo e Instrumental Médico y de Laboratorio	#jREF!	#jREF!	#jREF!	0	0	#jREF!
Vehículos y Equipo de Transporte	#jREF!	#jREF!	#jREF!	0	0	#jREF!
Equipo de Defensa y Seguridad	#jREF!	#jREF!	#jREF!	0	0	#jREF!
Maquinaria, Otros Equipos y Herramientas	#jREF!	#jREF!	#jREF!	32,000	32,000	#jREF!
Activos Biológicos	#jREF!	#jREF!	#jREF!	0	0	#jREF!
Bienes Inmuebles	#jREF!	#jREF!	#jREF!	0	0	#jREF!
Activos Intangibles	#jREF!	#jREF!	#jREF!	0	0	#jREF!
<b>Inversión Pública</b>	0	0	0	0	0	0
Obra Pública en Bienes de Dominio Público	0	0	0	0	0	0
Obra Pública en Bienes Propios	0	0	0	0	0	0
Proyectos Productivos y Acciones de Fomento	0	0	0	0	0	0
<b>Inversiones Financieras y Otras Provisiones</b>	0	0	0	0	0	0
Inversiones Para el Fomento de Actividades Productivas.	0	0	0	0	0	0
Acciones y Participaciones de Capital	0	0	0	0	0	0

Ejercicio del Presupuesto por Capítulo del Gasto	Egresos Aprobado Anual (1)	Ampliaciones/ (Reducciones) (2)	Egresos Modificado Anual (3=1+2)	Egresos Devengado Acumulado (4)	Egresos Pagado Acumulado (5)	Subejercicio (6 = 3 - 4)
Compra de Títulos y Valores			0			0
Concesión de Préstamos			0			0
Inversiones en Fideicomisos, Mandatos y Otros Análogos			0			0
Otras Inversiones Financieras			0			0
Provisiones para Contingencias y Otras Erogaciones Especiales			0			0
Participaciones y Aportaciones	0	0	0	0	0	0
Participaciones			0			0
Aportaciones			0			0
Convenios			0			0
Deuda Pública	0	0	0	0	0	0
Amortización de la Deuda Pública			0			0
Intereses de la Deuda Pública			0			0
Comisiones de la Deuda Pública			0			0
Gastos de la Deuda Pública			0			0
Costo por Coberturas			0			0
Apoyos Financieros			0			0
Adeudos de Ejercicios Fiscales Anteriores (Adefas)			0			0
<b>Total del Gasto</b>	<b># REF </b>	<b># REF </b>	<b># REF </b>	<b>10,773,123</b>	<b>10,773,123</b>	<b># REF </b>

  
 L.A.E. Saul Madero Torres  
 Departamento de Recursos Financieros

  
 C.P. Álvaro Martín Pérez Manjarez  
 Subdirector de Servicios Administrativos

  
 Arq. Jesús Rafael Sánchez Sebreros  
 Director General





**INSTITUTO TECNOLÓGICO SUPERIOR DE PUERTO PEÑASCO**

Estado Analítico del Ejercicio del Presupuesto de Egresos Detallado - LDF

**ETCA-II-05**

Clasificación por Objeto del Gasto (Capítulo y Concepto)

Del 01 de enero al 31 de marzo de 2023

(PESOS)


**INFORME TRIMESTRAL: PRIMER**


Concepto (c)	Egresos					Subejercicio (e)
	Aprobado (d)	Ampliaciones/ (Reducciones)	Modificado	Devengado	Pagado	
<b>I. Gasto No Etiquetado (I=A+B+C+D+E+F+G+H+I)</b>	<b>20,262,599.31</b>	<b>0.00</b>	<b>20,262,599.31</b>	<b>5,893,147.89</b>	<b>5,893,147.99</b>	<b>14,369,451.42</b>
<b>A. Servicios Personales (A=a1+a2+a3+a4+a5+a6+a7)</b>	<b>16,770,842.18</b>	<b>0.00</b>	<b>16,770,842.18</b>	<b>4,903,158.89</b>	<b>4,903,158.99</b>	<b>11,867,683.29</b>
a1) Remuneraciones al Personal de Carácter Permanente	7,847,403	-300,000	7,547,402.72	2,499,196	2,499,196	5,048,206.89
a2) Remuneraciones al Personal de Carácter Transitorio	350,000	0	350,000.00	144,247	144,247	205,752.86
a3) Remuneraciones Adicionales y Especiales	3,156,728	-350,000	2,806,727.94	466,260	466,260	2,340,467.76
a4) Seguridad Social	3,288,281	0	3,288,281.20	0	0	3,288,281.20
a5) Otras Prestaciones Sociales y Económicas	2,097,717	650,000	2,747,717.00	1,762,742	1,762,742	994,974.58
a6) Previsiones						
a7) Pago de Estímulos a Servidores Públicos	30,713	0	30,713.32	30,713	30,713	-
<b>B. Materiales y Suministros (B=b1+b2+b3+b4+b5+b6+b7+b8+b9)</b>	<b>1,307,625.20</b>	<b>848.00</b>	<b>1,308,777.20</b>	<b>321,500.73</b>	<b>321,500.73</b>	<b>985,276.47</b>
b1) Materiales de Administración, Emisión de Documentos y Artículos Oficiales	410,000	0	410,000.00	171,407	171,407	238,593.18
b2) Alimentos y Utensilios	193,836	0	193,836.00	50,088	50,088	143,747.72
b3) Materias Primas y Materiales de Producción y Comercialización	1,500	0	1,500.00	0	0	1,500.00
b4) Materiales y Artículos de Construcción y de Reparación	190,200	0	190,200.00	21,310	21,310	168,889.87
b5) Productos Químicos, Farmacéuticos y de Laboratorio	21,000	0	21,000.00	0	0	21,000.00
b6) Combustibles, Lubricantes y Aditivos	45,199	0	45,199.20	0	0	45,199.20
b7) Vestuario, Blancos, Prendas de Protección y Artículos Deportivos	183,350	0	183,350.00	47,211	47,211	136,138.60
b8) Materiales y Suministros Para Seguridad						
b9) Herramientas, Relaciones y Accesorios Menores	262,540	-848	261,692.00	31,484	31,484	230,207.90
<b>C. Servicios Generales (C=c1+c2+c3+c4+c5+c6+c7+c8+c9)</b>	<b>1,940,411.93</b>	<b>-</b>	<b>1,940,411.93</b>	<b>541,391.30</b>	<b>541,391.30</b>	<b>1,399,020.63</b>
c1) Servicios Básicos	65,000	0	65,000.00	25,268	25,268	39,731.67
c2) Servicios de Arrendamiento						
c3) Servicios Profesionales, Científicos, Técnicos y Otros Servicios	461,420	-40,000	421,420.00	131,127	131,127	290,292.96
c4) Servicios Financieros, Bancarios y Comerciales	18,950	0	18,950.00	4,979	4,979	13,970.91
c5) Servicios de Instalación, Reparación, Mantenimiento y Conservación	259,913	-10,000	249,913.00	43,669	43,669	206,243.53
c6) Servicios de Comunicación Social y Publicidad	58,500	0	58,500.00	0	0	58,500.00
c7) Servicios de Traslado y Viáticos	645,839	-12,772	633,067.00	38,850	38,850	594,216.64
c8) Servicios Oficiales	130,600	0	130,599.93	60,314	60,314	70,285.93
c9) Otros Servicios Generales	300,190	62,772	362,962.00	237,183	237,183	125,779.00
<b>D. Transferencias, Asignaciones, Subsidios y Otras Ayudas (D=d1+d2+d3+d4+d5+d6+d7+d8+d9)</b>	<b>150,720.00</b>	<b>-</b>	<b>150,720.00</b>	<b>33,250.00</b>	<b>33,250.00</b>	<b>117,470.00</b>
d1) Transferencias Internas y Asignaciones al Sector Público						
d2) Transferencias al Resto del Sector Público						
d3) Subsidios y Subvenciones						
d4) Ayudas Sociales	150,720	0	150,720.00	33,250	33,250	117,470.00
d5) Pensiones y Jubilaciones						
d6) Transferencias a Fideicomisos, Mandatos y Otros Análogos						
d7) Transferencias a la Seguridad Social						
d8) Donativos						
d9) Transferencias al Exterior						
<b>E. Bienes Muebles, Inmuebles e Intangibles (E=e1+e2+e3+e4+e5+e6+e7+e8+e9)</b>	<b>93,000.00</b>	<b>848.00</b>	<b>93,848.00</b>	<b>93,846.97</b>	<b>93,846.97</b>	<b>1.03</b>
e1) Mobiliario y Equipo de Administración	39,000	22,848	61,848.00	61,847	61,847	1.02
e2) Mobiliario y Equipo Educativo y Recreativo						
e3) Equipo e Instrumental Médico y de Laboratorio						
e4) Vehículos y Equipo de Transporte						
e5) Equipo de Defensa y Seguridad						
e6) Maquinaria, Otros Equipos y Herramientas	54,000	-22,000	32,000.00	32,000	32,000	0.01
e7) Activos Biológicos						
e8) Bienes Inmuebles						
e9) Activos Intangibles						
<b>F. Inversión Pública (F=f1+f2+f3)</b>						
f1) Otra Pública en Bienes de Dominio Público						
f2) Otra Pública en Bienes Propios						
f3) Proyectos Productivos y Acciones de Fomento						
<b>G. Inversiones Financieras y Otras Provisiones (G=g1+g2+g3+g4+g5+g6+g7)</b>						
g1) Inversiones Para el Fomento de Actividades Productivas						
g2) Acciones y Participaciones de Capital						
g3) Compra de Títulos y Valores						
g4) Concesión de Préstamos						
g5) Inversiones en Fideicomisos, Mandatos y Otros Análogos						
Fideicomiso de Desastres Naturales (Informativo)						
g6) Otras Inversiones Financieras						
g7) Provisiones para Contingencias y Otras Erogaciones Especiales						
<b>H. Participaciones y Aportaciones (H=h1+h2+h3)</b>						
h1) Participaciones						

Concepto (c)	Egresos					Subejercicio (e)
	Aprobado (d)	Ampliaciones/ (Reducciones)	Modificado	Devengado	Pegado	
h2) Aportaciones	-	-	-	-	-	-
h3) Convenios	-	-	-	-	-	-
I. Deuda Pública (I=H1+H2+H3+H4+H5+H6+H7)	-	-	-	-	-	-
(1) Amortización de la Deuda Pública	-	-	-	-	-	-
(2) Intereses de la Deuda Pública	-	-	-	-	-	-
(3) Comisiones de la Deuda Pública	-	-	-	-	-	-
(4) Gastos de la Deuda Pública	-	-	-	-	-	-
(5) Costo por Coberturas	-	-	-	-	-	-
(6) Apoyos Financieros	-	-	-	-	-	-
(7) Adeudos de Ejercicios Fiscales Anteriores (ADEFAS)	-	-	-	-	-	-
II. Gasto Etiquetado (II=A+B+C+D+E+F+G+H+I)	-	23,507,758.00	23,507,758.00	4,879,975.05	4,879,975.05	18,627,782.95
A. Servicios Personales (A=a1+a2+a3+a4+a5+a6+a7)	-	21,703,578.00	21,703,578.00	3,992,195.78	3,992,195.78	17,711,382.22
a1) Remuneraciones al Personal de Carácter Permanente	0	12,710,138	12,710,138.45	3,038,317	3,038,317	9,671,821.82
a2) Remuneraciones al Personal de Carácter Transitorio	-	-	-	-	-	-
a3) Remuneraciones Adicionales y Especiales	0	2,956,728	2,956,727.94	452,703	452,703	2,504,024.80
a4) Seguridad Social	0	4,558,281	4,558,281.20	0	0	4,558,281.20
a5) Otras Prestaciones Sociales y Económicas	0	1,447,717	1,447,717.00	470,463	470,463	977,254.40
a6) Previsiones	-	-	-	-	-	-
a7) Pago de Estímulos a Servidores Públicos	0	30,713	30,713.41	30,713	30,713	-
B. Materiales y Suministros (B=b1+b2+b3+b4+b5+b6+b7+b8+b9)	-	209,675.00	209,675.00	116,867.04	116,867.04	92,807.96
b1) Materiales de Administración, Emisión de Documentos y Artículos Oficiales	-	-	-	-	-	-
b2) Alimentos y Utensilios	-	-	-	-	-	-
b3) Materias Primas y Materiales de Producción y Comercialización	-	-	-	-	-	-
b4) Materiales y Artículos de Construcción y de Reparación	-	-	-	-	-	-
b5) Productos Químicos, Farmacéuticos y de Laboratorio	-	-	-	-	-	-
b6) Combustibles, Lubricantes y Aditivos	0	189,675	189,675.00	112,969	112,969	76,705.54
b7) Vestuario, Blancos, Prendas de Protección y Artículos Deportivos	-	-	-	-	-	-
b8) Materiales y Suministros Para Seguridad	-	-	-	-	-	-
b9) Herramientas, Refacciones y Accesorios Menores	0	20,000	20,000.00	3,898	3,898	18,102.42
C. Servicios Generales (C=c1+c2+c3+c4+c5+c6+c7+c8+c9)	-	1,594,505.00	1,594,505.00	770,912.23	770,912.23	823,592.77
c1) Servicios Básicos	0	328,191	328,191.00	80,286	80,286	247,905.00
c2) Servicios de Arrendamiento	-	-	-	-	-	-
c3) Servicios Profesionales, Científicos, Técnicos y Otros Servicios	0	485,500	485,500.00	310,907	310,907	174,593.28
c4) Servicios Financieros, Bancarios y Comerciales	0	101,253	101,253.00	44,163	44,163	57,089.85
c5) Servicios de Instalación, Reparación, Mantenimiento y Conservación	0	130,000	130,000.00	13,482	13,482	116,518.40
c6) Servicios de Comunicación Social y Publicidad	-	-	-	-	-	-
c7) Servicios de Traslado y Viáticos	0	470,695	470,695.00	243,211	243,211	227,484.24
c8) Servicios Oficiales	0	78,866	78,866.00	78,864	78,864	2.00
c9) Otros Servicios Generales	0	0	-	0	0	-
D. Transferencias, Asignaciones, Subsidios y Otras Ayudas (D=d1+d2+d3+d4+d5+d6+d7+d8+d9)	-	-	-	-	-	-
d1) Transferencias Internas y Asignaciones al Sector Público	-	-	-	-	-	-
d2) Transferencias al Resto del Sector Público	-	-	-	-	-	-
d3) Subsidios y Subvenciones	-	-	-	-	-	-
d4) Ayudas Sociales	-	-	-	-	-	-
d5) Pensiones y Jubilaciones	-	-	-	-	-	-
d6) Transferencias a Fideicomisos, Mandatos y Otros Análogos	-	-	-	-	-	-
d7) Transferencias a la Seguridad Social	-	-	-	-	-	-
d8) Donativos	-	-	-	-	-	-
d9) Transferencias al Exterior	-	-	-	-	-	-
E. Bienes Muebles, Inmuebles e Intangibles (E=e1+e2+e3+e4+e5+e6+e7+e8+e9)	-	-	-	-	-	-
e1) Mobiliario y Equipo de Administración	-	-	-	-	-	-
e2) Mobiliario y Equipo Educativo y Recreativo	-	-	-	-	-	-
e3) Equipo e Instrumental Médico y de Laboratorio	-	-	-	-	-	-
e4) Vehículos y Equipo de Transporte	-	-	-	-	-	-
e5) Equipo de Defensa y Seguridad	-	-	-	-	-	-
e6) Maquinaria, Otros Equipos y Herramientas	-	-	-	-	-	-
e7) Activos Biológicos	-	-	-	-	-	-
e8) Bienes Inmuebles	-	-	-	-	-	-
e9) Activos Intangibles	-	-	-	-	-	-
F. Inversión Pública (F=f1+f2+f3)	-	-	-	-	-	-
(1) Obra Pública en Bienes de Dominio Público	-	-	-	-	-	-
(2) Obra Pública en Bienes Propios	-	-	-	-	-	-
(3) Proyectos Productivos y Acciones de Fomento	-	-	-	-	-	-
G. Inversiones Financieras y Otras Provisiones (G=g1+g2+g3+g4+g5+g6+g7)	-	-	-	-	-	-
(1) Inversiones Para el Fomento de Actividades Productivas	-	-	-	-	-	-
(2) Acciones y Participaciones de Capital	-	-	-	-	-	-
(3) Compra de Títulos y Valores	-	-	-	-	-	-
(4) Concesión de Préstamos	-	-	-	-	-	-
(5) Inversiones en Fideicomisos, Mandatos y Otros Análogos	-	-	-	-	-	-
Fideicomiso de Desastres Naturales (Informativo)	-	-	-	-	-	-



Concepto (c)	Egresos					Subejercicio (e)
	Aprobado (d)	Ampliaciones/ (Reducciones)	Modificado	Devengado	Pagado	
g9) Otras Inversiones Financieras						
g7) Provisiones para Contingencias y Otras Erogaciones Especiales						
H. Participaciones y Aportaciones (H=H1+H2+H3)						
h1) Participaciones						
h2) Aportaciones						
h3) Convenios						
I. Deuda Pública (I=I1+I2+I3+I4+I5+I6+I7)						
I1) Amortización de la Deuda Pública						
I2) Intereses de la Deuda Pública						
I3) Comisiones de la Deuda Pública						
I4) Gastos de la Deuda Pública						
I5) Costo por Coberturas						
I6) Apoyos Financieros						
I7) Adeudos de Ejercicios Fiscales Anteriores (ADEFAS)						
III. Total de Egresos (III = I + II)	20,282,599.31	23,507,758.00	43,770,357.31	10,773,122.94	10,773,123.04	32,987,234.37

  
 L.A.E. Saúl Madero Torres  
 Departamento de Recursos Financieros

  
 C.P. Álvaro Martín Pérez Manjarrez  
 Subdirector de Servicios Administrativos

  
 Arq. Jesús Rafael Sánchez Sebreros  
 Director General



**INSTITUTO TECNOLÓGICO SUPERIOR DE PUERTO PEÑASCO**  
**Estado Analítico del Ejercicio Presupuesto de Egresos**  
**Clasificación Económica (por Tipo de Gasto)**

ETCA-II-06

Del 01 de enero al 31 de marzo de 2023

**INFORME TRIMESTRAL: PRIMER**

Concepto	Egresos Aprobado Anual (1)	Ampliaciones/ (Reducciones) (2)	Egresos Modificado Anual (3=1+2)	Egresos Devengado Acumulado (4)	Egresos Pagado Acumulado (5)	Subejercicio (6 = 3 - 4)
Gasto Corriente	20,169,599	23,506,910	43,676,509	10,679,276	10,679,276	32,997,233
Gasto de Capital	93,000	848	93,848	93,847	93,847	1
Amortización del la Deuda y Disminución de Pasivos			0			0
Pensiones y Jubilaciones			0			0
Participaciones			0			0
<b>Total del Gasto</b>	<b>20,262,599</b>	<b>23,507,758</b>	<b>43,770,357</b>	<b>10,773,123</b>	<b>10,773,123</b>	<b>32,997,234</b>

  
 L.A. Saul Madero Torres  
 Departamento de Recursos Financieros

  
 C.P. Álvaro Martín Pérez Manjarrez  
 Subdirector de Servicios Administrativos

  
 Arq. Jesús Rafael Sánchez Sebreros  
 Director General





**INSTITUTO TECNOLÓGICO SUPERIOR DE PUERTO PEÑASCO**  
 Estado Analítico del Ejercicio Presupuesto de Egresos  
 Clasificación Administrativa (Por Unidad Administrativa)

Del 01 de enero al 31 de marzo de 2023

**INFORME TRIMESTRAL: PRIMER**

Clasificación Administrativa (Por Unidad Administrativa)	Egresos Aprobado Anual (1)	Ampliaciones/ (Reducciones) (2)	Egresos Modificado Anual (3=1+2)	Egresos Devengado Acumulado (4)	Egresos Pagado Acumulado (5)	Subejercicio (6=3-4)
Instituto Tecnológico Superior de Puerto Peñasco	20,262,599 0	23,507,758	43,770,357	10,773,123	10,773,123	32,997,234
<b>Total del Gasto</b>	<b>20,262,599</b>	<b>23,507,758</b>	<b>43,770,357</b>	<b>10,773,123</b>	<b>10,773,123</b>	<b>32,997,234</b>

  
 Sr. Saul Madero Torres  
 Departamento de Recursos Financieros

  
 C.P. Álvaro Martínez Martínez  
 Subdirector de Servicios Administrativos

  
 Arq. Jesús Rafael Sánchez Sebreros  
 Director General



ETCA-II-08

**INSTITUTO TECNOLÓGICO SUPERIOR DE PUERTO PEÑASCO**

Estado Analítico del Ejercicio del Presupuesto de Egresos Detallado - LDF

Clasificación Administrativa

Del 01 de enero al 31 de marzo de 2023

**INFORME TRIMESTRAL: PRIMER**

(PESOS)

Concepto (c)	Egresos					Subejercicio (e)
	Aprobado (d)	Ampliaciones/ (Reducciones)	Modificado	Devengado	Pagado	
I. Gasto No Etiquetado (I=A+B+C+D+E+F+G+H) Instituto Tecnológico Superior de Puerto Peñasco	20,262,599.31		20,262,599.31	5,893,148	5,893,148	14,369,451.42
	20,262,599		20,262,599.31	5,893,148	5,893,148	14,369,451.42
II. Gasto Etiquetado (II=A+B+C+D+E+F+G+H) Instituto Tecnológico Superior de Puerto Peñasco	-	23,507,758.00	23,507,758.00	4,879,975	4,879,975	18,627,782.95
	-	23,507,758.00	23,507,758.00	4,879,975	4,879,975	18,627,782.95
III. Total de Egresos (III = I + II)	20,262,599.31	23,507,758.00	43,770,357.31	10,773,123		



*[Signature]*

L.A.E. Saul Madero Torres  
Departamento de Recursos Financieros

*[Signature]*

C.P. Álvaro Martín Pérez Manjarrez  
Subdirector de Servicios Administrativos

*[Signature]*

Arq. Jesús Rafael Sánchez Sebreros  
Director General

**INSTITUTO TECNOLÓGICO SUPERIOR DE PUERTO PEÑASCO**  
**Estado Analítico del Ejercicio Presupuesto de Egresos**

ETCA-II-09

Clasificación Administrativa (Por Poderes)

Del 01 de enero al 31 de marzo de 2023

**INFORME TRIMESTRAL: PRIMER**

Clasificación Administrativa (Por Poderes)	Egresos Aprobado Anual (1)	Ampliaciones/ (Reducciones) (2)	Egresos Modificado Anual (3=1+2)	Egresos Devengado Acumulado (4)	Egresos Pagado Acumulado (5)	Subejercicio (6 = 3 - 4)
Poder Ejecutivo	20,262,599	23,507,758	43,770,357	10,773,123	10,773,123	32,997,234
Poder Legislativo			0			0
Poder Judicial			0			0
Órganos Autónomos			0			0
<b>Total del Gasto</b>	<b>20,262,599</b>	<b>23,507,758</b>	<b>43,770,357</b>			<b>32,997,234</b>



**INSTITUTO TECNOLÓGICO SUPERIOR DE PUERTO PEÑASCO**  
**DIRECCIÓN GENERAL**

L.A.E. Saul Madero Torres  
 Departamento de Recursos Financieros

C.P. Álvaro Martín Pérez Manjarrez  
 Subdirector de Servicios Administrativos

Arq. Jesús Rafael Sánchez Seberos  
 Director General



**INSTITUTO TECNOLÓGICO SUPERIOR DE PUERTO PEÑASCO**  
 Estado Analítico del Ejercicio Presupuesto de Egresos  
 Clasificación Administrativa (Por Tipo de Organismos o Entidad Paraestatal)

ETCA-II-10

Del 01 de enero al 31 de marzo de 2023

**INFORME TRIMESTRAL: PRIMER**

Concepto	Egresos Aprobado Anual (1)	Ampliaciones/ (Reducciones) (2)	Egresos Modificado Anual (3=1+2)	Egresos Devengado Acumulado (4)	Egresos Pagado Acumulado (5)	Subejercicio (6 = 3 - 4)
Entidades Paraestatales y Fideicomisos No Empresariales y No Financieros	20,262,599	23,507,758	43,770,357	10,773,123	10,773,123	32,997,234
Instituciones Públicas de la Seguridad Social			0			0
Entidades Paraestatales Empresariales No Financieras con Participación Estatal Mayoritaria			0			0
Fideicomisos Empresariales No Financieros con Participación Estatal Mayoritaria			0			0
Entidades Paraestatales Empresariales Financieras Monetarias con Participación Estatal Mayoritaria			0			0
Entidades Paraestatales Empresariales Financieras No Monetarias con Participación Estatal Mayoritaria			0			0
Fideicomisos Financieros Públicos con Participación Estatal Mayoritaria			0			0
<b>Total del Gasto</b>	<b>20,262,599</b>	<b>23,507,758</b>	<b>43,770,357</b>	<b>10,773,123</b>	<b>10,773,123</b>	<b>32,997,234</b>



L.A. Saul Madero Torres  
 Departamento de Recursos Financieros

C.P. Álvaro Martínez Pérez Manjarrez  
 Subdirector de Servicios Administrativos

Arq. Jesús Rafael Sánchez Sebreiros  
 Director General

INSTITUTO TECNOLÓGICO SUPERIOR DE PUERTO PEÑASCO

Estado Analítico del Ejercicio Presupuesto de Egresos

Clasificación Funcional (Finalidad y Función)

Del 01 de enero al 31 de marzo de 2023

ETCA-II-11

INFORME TRIMESTRAL: PRIMER

Concepto	Egresos Aprobado Anual (1)	Ampliaciones/ (Reducciones) (2)	Egresos Modificado Anual (3=1+2)	Egresos Devengado Acumulado (4)	Egresos Pagado Acumulado (5)	Subejercicio (6 = 3 - 4)
<b>Gobierno</b>	0	0	0	0	0	0
Legislación			0			0
Justicia			0			0
Coordinación de la Política de Gobierno			0			0
Relaciones Exteriores			0			0
Asuntos Financieros y Hacendarios			0			0
Seguridad Nacional			0			0
Asuntos de Orden Público y Seguridad Interior			0			0
Otros Servicios Generales			0			0
<b>Desarrollo Social</b>	20,262,599	23,507,758	43,770,357	10,773,123	10,773,123	32,997,234
Protección Ambiental			0			0
Viviendas y Servicios a la Comunidad			0			0
Salud			0			0
Recreación, Cultura y Otras Manifestaciones Sociales			0			0
Educación	20,262,599	23,507,758	43,770,357	10,773,123	10,773,123	32,997,234
Protección Social			0			0
Otros Asuntos Sociales			0			0
<b>Desarrollo Económico</b>	0	0	0	0	0	0
Asuntos Económicos, Comerciales y Laborales en General			0			0
Agropecuaria, Silvicultura, Pesca y Caza			0			0
Combustibles y Energía			0			0
Minería, Manufacturas y Construcción			0			0
Transporte			0			0
Comunicaciones			0			0
Turismo			0			0
Ciencia, Tecnología e Innovación			0			0
Otras Industrias y Otros Asuntos Económicos			0			0
<b>Otras No Clasificadas en funciones anteriores</b>	0	0	0	0	0	0
Transacciones de la Deuda Pública / Costo financiero de la Deuda	0	0	0	0	0	0
Transferencias, Participaciones y Aportaciones entre Diferentes Niveles y Órdenes de gobierno			0			0
Saneamiento del Sistema Financiero			0			0
Adeudos de ejercicios Fiscales Anteriores			0			0
<b>Total del Gasto</b>	20,262,599	23,507,758	43,770,357	10,773,123	10,773,123	32,997,234

L.A.E. Saul Madero Torres  
Departamento de Recursos Financieros

C.P. Álvaro Martín Pérez Manjarrez  
Subdirector de Servicios Administrativos

Arq. Jesús Rafael Sánchez Sebreros  
Director General



**INSTITUTO TECNOLÓGICO SUPERIOR DE PUERTO PEÑASCO**

Estado Analítico del Ejercicio del Presupuesto de Egresos Detallado - LDF

Clasificación Funcional (Finalidad y Función)

Del 01 de enero al 31 de marzo de 2023

(PESOS)

**ETCA-II-12**

**INFORME TRIMESTRAL: PRIMER**

Concepto (c)	Egresos					Subejercicio (e)
	Aprobado (d)	Ampliaciones/ (Reducciones)	Modificado	Devengado	Pagado	
<b>I. Gasto No Etiquetado (I=A+B+C+D)</b>						
<b>A. Gobierno (A=a1+a2+a3+a4+a5+a6+a7+a8)</b>						
a1) Legislación	20,262,599.31	-	20,262,599	5,893,148	5,893,148	14,369,451.42
a2) Justicia	-	-	-	-	-	-
a3) Coordinación de la Política de Gobierno	-	-	-	-	-	-
a4) Relaciones Exteriores	-	-	-	-	-	-
a5) Asuntos Financieros y Hacendarios	-	-	-	-	-	-
a6) Seguridad Nacional	-	-	-	-	-	-
a7) Asuntos de Orden Público y de Seguridad Interior	-	-	-	-	-	-
a8) Otros Servicios Generales	-	-	-	-	-	-
<b>B. Desarrollo Social (B=b1+b2+b3+b4+b5+b6+b7)</b>						
b1) Protección Ambiental	20,262,599.31	-	20,262,599	5,893,148	5,893,148	14,369,451.42
b2) Vivienda y Servicios a la Comunidad	-	-	-	-	-	-
b3) Salud	-	-	-	-	-	-
b4) Recreación, Cultura y Otras Manifestaciones Sociales	-	-	-	-	-	-
b5) Educación	-	-	-	-	-	-
b6) Protección Social	-	-	-	-	-	-
b7) Otros Asuntos Sociales	-	-	-	-	-	-
<b>C. Desarrollo Económico (C=c1+c2+c3+c4+c5+c6+c7+c8+c9)</b>						
c1) Asuntos Económicos, Comerciales y Laborales en General	-	-	-	-	-	-
c2) Agropecuaria, Silvicultura, Pesca y Caza	-	-	-	-	-	-
c3) Combustibles y Energía	-	-	-	-	-	-
c4) Minería, Manufacturas y Construcción	-	-	-	-	-	-




Concepto (c)	Egresos					Subejercicio (e)
	Aprobado (d)	Ampliaciones/ (Reducciones)	Modificado	Devengado	Pagado	
c5) Transporte						-
c6) Comunicaciones						-
c7) Turismo						-
c8) Ciencia, Tecnología e Innovación						-
c9) Otras Industrias y Otros Asuntos Económicos						-
D. Otras No Clasificadas en Funciones Anteriores (D=1+d2+d3+d4)						-
d1) Transacciones de la Deuda Pública / Costo Financiero de la Deuda						-
d2) Transferencias, Participaciones y Aportaciones Entre Diferentes Niveles y Ordenes de Gobierno						-
d3) saneamiento del Sistema Financiero						-
d4) Adeudos de Ejercicios Fiscales Anteriores						-
II. Gasto Eilqueado (I=A+B+C+D)		23,507,758.00	23,507,758	4,879,975	4,879,975	18,627,783
A. Gobierno (A=a1+a2+a3+a4+a5+a6+a7+a8)						-
a1) Legislación						-
a2) Justicia						-
a3) Coordinación de la Política de Gobierno						-
a4) Relaciones Exteriores						-
a5) Asuntos Financieros y Hacendarios						-
a6) Seguridad Nacional						-
a7) Asuntos de Orden Público y de Seguridad Interior						-
a8) Otros Servicios Generales						-
B. Desarrollo Social (B=b1+b2+b3+b4+b5+b6+b7)		23,507,758.00	23,507,758.00	4,879,975.05	4,879,975.05	18,627,782.95
b1) Protección Ambiental						-
b2) Vivienda y Servicios a la Comunidad						-
b3) Salud						-
b4) Recreación, Cultura y Otras Manifestaciones Sociales						-
b5) Educación						-
b6) Protección Social						-
b7) Otros Asuntos Sociales						-
C. Desarrollo Económico (C=c1+c2+c3+c4+c5+c6+c7+c8+c9)		23,507,758.00	23,507,758.00	4,879,975	4,879,975	18,627,782.95
c1) Asuntos Económicos, Comerciales y Laborales en General						-
c2) Agropecuaria, Silvicultura, Pesca y Caza						-

Concepto (c)	Egresos					Subejercicio (e)
	Aprobado (d)	Ampliaciones/ (Reducciones)	Modificado	Devengado	Pagado	
c3) Combustibles y Energía						
c4) Minería, Manufacturas y Construcción						
c5) Transporte						
c6) Comunicaciones						
c7) Turismo						
c8) Ciencia, Tecnología e Innovación						
c9) Otras Industrias y Otros Asuntos Económicos						
D. Otras No Clasificadas en Funciones Anteriores (D=d1+d2+d3+d4)						
d1) Transacciones de la Deuda Pública / Costo Financiero de la Deuda						
d2) Transferencias, Participaciones y Aportaciones Entre Diferentes Niveles y Ordenes de Gobierno						
d3) Saneamiento del Sistema Financiero						
d4) Adeudos de Ejercicios Fiscales Anteriores						
III. Total de Egresos (III = I + II)	20,262,599.31	23,507,758	43,770,357	10,773,123	10,773,123	32,997,234

C. P. Álvaro Martín Pérez Manríquez  
Subdirector de Servicios Administrativos

Arq. Jesús Rafael Sánchez Sebreros  
Director General





INSTITUTO TECNOLOGICO SUPERIOR DE PUERTO PEÑASCO

Estado Analítico del Ejercicio Presupuesto de Egresos

Por Partida del Gasto

Del 01 de enero al 31 de marzo de 2023

ETCA-II-13

INFORME TRIMESTRAL: PRIMER

Ejercicio del Presupuesto por Partida / Descripción		Egresos Aprobado Anual (1)	Ampliaciones/ (Reducciones) (2)	Egresos Modificado Anual (3=1+2)	Egresos Devengado Acumulado (4)	Egresos Pagado Acumulado (5)	Subejercicio (6 = 3 - 4)	% Avance Anual (7= 4/3)
10000	SERVICIOS PERSONALES	\$ 16,770,842.18	\$ 21,703,578.00	\$ 38,474,420.18	\$ 8,895,354.67	\$ 8,895,354.67	29,579,066	23%
11000	REMUNERACIONES AL PERSONAL DE CARÁCTER PERMANENTE	\$ 7,847,403.04	\$ 12,410,138.13	\$ 20,257,541.17	\$ 5,537,512.46	\$ 5,537,512.46	14,720,029	27%
11300	SUELDOS BASE AL PERSONAL PERMANENTE	\$ 7,847,403.04	\$ 12,410,138.13	\$ 20,257,541.17	\$ 5,537,512.46	\$ 5,537,512.46	14,720,029	27%
1130	SUELDOS	\$ 5,767,403.04	\$ 6,704,138.13	\$ 12,471,541.17	\$ 4,062,375.54	\$ 4,062,375.54	8,409,166	33%
1130	RIESGO LABORAL	\$ 300,000.00	\$ 1,325,000.00	\$ 1,625,000.00	\$ 238,967.03	\$ 238,967.03	1,386,033	18%
1130	AYUDA PARA HABITACION	\$ 800,000.00	\$ 1,990,000.00	\$ 2,790,000.00	\$ 494,468.03	\$ 494,468.03	2,295,532	18%
1131	AYUDA PARA ENERGIA ELECTRICA	\$ 980,000.00	\$ 2,391,000.00	\$ 3,371,000.00	\$ 741,701.86	\$ 741,701.86	2,629,298	22%
12000	REMUNERACIONES AL PERSONAL DE CARÁCTER TRANSITORIO	\$ 350,000.00	\$ -	\$ 350,000.00	\$ 144,247.14	\$ 144,247.14	205,753	41%
12100	HONORARIOS ASIMILABLES A SALARIOS	\$ 350,000.00	\$ -	\$ 350,000.00	\$ 144,247.14	\$ 144,247.14	205,753	41%
1210	HONORARIOS	\$ 350,000.00	\$ -	\$ 350,000.00	\$ 144,247.14	\$ 144,247.14	205,753	41%
13000	REMUNERACIONES ADICIONALES Y ESPECIALES	\$ 3,156,727.94	\$ 2,606,727.94	\$ 5,763,455.88	\$ 918,963.32	\$ 918,963.32	4,844,493	16%
1310	PRIMAS POR AÑOS DE SERVICIOS EFECTIVOS	\$ 915,595.00	\$ 915,595.00	\$ 1,831,190.00	\$ 396,182.43	\$ 396,182.43	1,435,008	22%
13101	PRESTADOS	\$ 915,595.00	\$ 915,595.00	\$ 1,831,190.00	\$ 396,182.43	\$ 396,182.43	1,435,008	22%
13101	PRIMAS Y ACREDITACIONES POR AÑOS DE SERVICIOS EFECTIVOS PRESTADOS	\$ 915,595.00	\$ 915,595.00	\$ 1,831,190.00	\$ 396,182.43	\$ 396,182.43	1,435,008	22%
13200	PRIMAS DE VACACIONES, DOMINICAL Y GRATIFICACION DE FIN DE	\$ 2,241,132.94	\$ 1,691,132.94	\$ 3,932,265.88	\$ 522,780.89	\$ 522,780.89	3,409,485	13%
1320	PRIMAS DE VACACIONES Y DOMINICAL	\$ 765,424.84	\$ 765,424.84	\$ 1,530,849.68	\$ 522,780.89	\$ 522,780.89	1,008,069	34%
13202	AGUINALDO O GRATIFICACION DE FIN DE AÑO	\$ 1,275,708.10	\$ 925,708.10	\$ 2,201,416.20	\$ -	\$ -	2,201,416	0%
1320	COMPENSACION POR BONO NAVIDEÑO	\$ 200,000.00	\$ -	\$ 200,000.00	\$ -	\$ -	200,000	0%
1400	SEGURIDAD SOCIAL	\$ 3,288,281.20	\$ 4,558,281.20	\$ 7,846,562.40	\$ -	\$ -	7,846,562	0%
1410	APORTACIONES DE SEGURIDAD SOCIAL	\$ 3,288,281.20	\$ 4,288,281.20	\$ 7,576,562.40	\$ -	\$ -	7,576,562	0%
1410	APORTACIONES POR SERVICIO MEDICO DEL ISSSTESON	\$ 3,288,281.20	\$ 4,288,281.20	\$ 7,576,562.40	\$ -	\$ -	7,576,562	0%
14400	APORTACIONES PARA SEGUROS	\$ -	\$ 270,000.00	\$ 270,000.00	\$ -	\$ -	270,000	0%
1440	OTRAS APORTACIONES DE SEGUROS COLECTIVOS	\$ -	\$ 270,000.00	\$ 270,000.00	\$ -	\$ -	270,000	0%
15000	OTRAS PRESTACIONES SOCIALES Y ECONOMICAS	\$ 2,097,717.00	\$ 2,097,717.00	\$ 4,195,434.00	\$ 2,233,205.02	\$ 2,233,205.02	1,962,229	53%
15200	INDEMNIZACIONES	\$ 250,000.00	\$ -	\$ 250,000.00	\$ 214,623.91	\$ 214,623.91	35,376	60%
1520	PAGO DE LIQUIDACIONES	\$ 250,000.00	\$ -	\$ 250,000.00	\$ 214,623.91	\$ 214,623.91	35,376	60%
15400	PRESTACIONES CONTRACTUALES	\$ 981,776.00	\$ 981,776.00	\$ 1,963,552.00	\$ 102,867.35	\$ 102,867.35	1,860,685	5%
1540	BONO PARA DESPENSA	\$ 766,095.00	\$ 766,095.00	\$ 1,532,190.00	\$ 97,619.39	\$ 97,619.39	1,434,571	6%
15429	CUOTAS PARA MATERIAL DIDACTICO	\$ 215,681.00	\$ 215,681.00	\$ 431,362.00	\$ 5,247.96	\$ 5,247.96	426,114	1%
15900	OTRAS PRESTACIONES SOCIALES Y ECONOMICAS	\$ 865,941.00	\$ 1,115,941.00	\$ 1,981,882.00	\$ 1,915,713.76	\$ 1,915,713.76	66,168	97%
1590	OTRAS PRESTACIONES	\$ 165,941.00	\$ 765,941.00	\$ 931,882.00	\$ 865,713.76	\$ 865,713.76	66,168	93%
15902	RETRIBUCIONES POR ACTOS DE FISCALIZACION	\$ 700,000.00	\$ 360,000.00	\$ 1,060,000.00	\$ 1,050,000.00	\$ 1,050,000.00	0	100%
1700	PAGOS DE ESTIMULOS A SERVIDORES PUBLICOS	\$ 30,713.00	\$ 30,713.73	\$ 61,426.73	\$ 61,426.73	\$ 61,426.73	0	100%
1710	ESTIMULOS	\$ 30,713.00	\$ 30,713.73	\$ 61,426.73	\$ 61,426.73	\$ 61,426.73	0	100%
1710	ESTIMULOS AL PERSONAL	\$ 30,713.00	\$ 30,713.73	\$ 61,426.73	\$ 61,426.73	\$ 61,426.73	0	100%
2000	MATERIALES Y SUMINISTROS	\$ 1,307,625.20	\$ 208,827.00	\$ 1,516,452.20	\$ 438,367.77	\$ 438,367.77	1,078,084	29%
21000	MATERIALES DE ADMINISTRACIÓN, EMISIÓN DE DOCUMENTOS Y ARTÍCULOS	\$ 410,000.00	\$ -	\$ 410,000.00	\$ 171,406.82	\$ 171,406.82	238,593	42%
2110	MATERIALES, UTILES Y EQUIPOS MENORES DE OFICINA	\$ 100,000.00	\$ -	\$ 100,000.00	\$ 41,602.93	\$ 41,602.93	58,397	42%
2110	MATERIALES, UTILES Y EQUIPOS MENORES DE OFICINA	\$ 100,000.00	\$ -	\$ 100,000.00	\$ 41,602.93	\$ 41,602.93	58,397	42%
2120	MATERIALES Y UTILES DE IMPRESIÓN Y REPRODUCCION	\$ 10,000.00	\$ -	\$ 10,000.00	\$ 368.00	\$ 368.00	9,632	4%
2120	MATERIALES Y UTILES DE IMPRESIÓN Y PRODUCCION	\$ 10,000.00	\$ -	\$ 10,000.00	\$ 368.00	\$ 368.00	9,632	4%
2140	MATERIALES, UTILES Y EQUIPOS MENORES DE TECNOLOGIAS DE LA INFORMACIÓN Y COMUNICACIONES	\$ 100,000.00	\$ -	\$ 100,000.00	\$ 34,013.40	\$ 34,013.40	65,987	34%
2140	MATERIALES Y UTILES PARA EL PROCESAMIENTO DE EQUIPOS Y BIENES INFORMATICOS	\$ 100,000.00	\$ -	\$ 100,000.00	\$ 34,013.40	\$ 34,013.40	65,987	34%
21600	MATERIAL DE LIMPIEZA	\$ 125,000.00	\$ -	\$ 125,000.00	\$ 76,954.50	\$ 76,954.50	48,046	62%
2160	MATERIAL DE LIMPIEZA	\$ 125,000.00	\$ -	\$ 125,000.00	\$ 76,954.50	\$ 76,954.50	48,046	62%
21700	MATERIALES Y UTILES DE ENSEÑANZA	\$ 60,000.00	\$ -	\$ 60,000.00	\$ 18,467.99	\$ 18,467.99	41,532	31%
2170	MATERIALES EDUCATIVOS	\$ 60,000.00	\$ -	\$ 60,000.00	\$ 18,467.99	\$ 18,467.99	41,532	31%
21800	MATERIALES PARA EL REGISTRO E IDENTIFICACION DE BIENES Y PERSONAS	\$ 15,000.00	\$ -	\$ 15,000.00	\$ -	\$ -	15,000	0%
21801	PLACAS, ENGOMADOS, CALCOMANIAS Y HOLOGRAMAS	\$ 15,000.00	\$ -	\$ 15,000.00	\$ -	\$ -	15,000	0%
2200	ALIMENTOS Y UTENSILIOS	\$ 193,836.00	\$ -	\$ 193,836.00	\$ 50,088.28	\$ 50,088.28	143,748	26%
22100	PRODUCTOS ALIMENTICIOS PARA PERSONAS	\$ 173,436.00	\$ -	\$ 173,436.00	\$ 48,738.28	\$ 48,738.28	124,698	28%
2210	PRODUCTOS ALIMENTICIOS PARA EL PERSONAL EN LAS INSTALACIONES	\$ 161,436.00	\$ -	\$ 161,436.00	\$ 45,683.28	\$ 45,683.28	115,753	26%
2210	ADQUISICION DE AGUA POTABLE	\$ 12,000.00	\$ -	\$ 12,000.00	\$ 3,055.00	\$ 3,055.00	8,945	25%
2220	PRODUCTOS ALIMENTICIOS PARA ANIMALES	\$ 14,400.00	\$ -	\$ 14,400.00	\$ 1,350.00	\$ 1,350.00	13,050	9%
2220	ALIMENTACION DE ANIMALES	\$ 14,400.00	\$ -	\$ 14,400.00	\$ 1,350.00	\$ 1,350.00	13,050	9%
22300	UTENSILIOS PARA EL SERVICIO DE ALIMENTACION	\$ 6,000.00	\$ -	\$ 6,000.00	\$ -	\$ -	6,000	0%



Ejercicio del Presupuesto por Partida / Descripción		Egresos Aprobado Anual	Ampliaciones/ (Reducciones)	Egresos Modificado Anual (3=1+2)	Egresos Devengado Acumulado	Egresos Pagado Acumulado	Subejercicio (6=3-4)	% Avance Anual (7=4/3)
		(1)	(2)	(3=1+2)	(4)	(5)	(6=3-4)	(7=4/3)
2230	UTENSILIOS PARA EL SERVICIO DE ALIMENTACION	\$ 6,000.00	\$ -	\$ 6,000.00	\$ -	\$ -	6,000	0%
1								
2300	MATERIAS PRIMAS Y MATERIALES DE PRODUCCION Y COMERCIALIZACION	\$ 1,500.00	\$ -	\$ 1,500.00	\$ -	\$ -	1,500	0%
0								
23400	COMBUSTIBLES, LUBRICANTES, ADITIVOS, CARBON Y SUS DERIVADOS ADQUIRIDOS COMO MATERIA PRIMA	\$ 1,500.00	\$ -	\$ 1,500.00	\$ -	\$ -	1,500	0%
2340	COMBUSTIBLES, LUBRICANTES, ADITIVOS, CARBON Y SUS DERIVADOS ADQUIRIDOS COMO MATERIA PRIMA	\$ 1,500.00	\$ -	\$ 1,500.00	\$ -	\$ -	1,500	0%
1								
24000	MATERIALES Y ARTICULOS DE CONSTRUCCION Y DE REPARACION	\$ 190,200.00	\$ -	\$ 190,200.00	\$ 21,310.13	\$ 21,310.13	168,890	11%
2410	PRODUCTOS MINERALES NO METALICOS	\$ 17,600.00	\$ -	\$ 17,600.00	\$ 666.36	\$ 666.36	16,934	4%
24101	PRODUCTOS MINERALES NO METALICOS	\$ 17,600.00	\$ -	\$ 17,600.00	\$ 666.36	\$ 666.36	16,934	4%
24200	CEMENTO Y PRODUCTOS DE CONCRETO	\$ 14,100.00	\$ -	\$ 14,100.00	\$ -	\$ -	14,100	0%
2420	CEMENTO Y PRODUCTOS DE CONCRETO	\$ 14,100.00	\$ -	\$ 14,100.00	\$ -	\$ -	14,100	0%
24300	CAL, YESO Y PRODUCTOS DE YESO	\$ 5,000.00	\$ -	\$ 5,000.00	\$ -	\$ -	5,000	0%
2430	CAL, YESO Y PRODUCTOS DE YESO	\$ 5,000.00	\$ -	\$ 5,000.00	\$ -	\$ -	5,000	0%
2440	MADERA Y PRODUCTOS DE MADERA	\$ 19,500.00	\$ -	\$ 19,500.00	\$ 542.00	\$ 542.00	18,958	3%
2440	MADERA Y PRODUCTOS DE MADERA	\$ 19,500.00	\$ -	\$ 19,500.00	\$ 542.00	\$ 542.00	18,958	3%
2450	VIDRIO Y PRODUCTOS DE VIDRIO	\$ 15,000.00	\$ -	\$ 15,000.00	\$ -	\$ -	15,000	0%
24501	VIDRIO Y PRODUCTOS DE VIDRIO	\$ 15,000.00	\$ -	\$ 15,000.00	\$ -	\$ -	15,000	0%
2460	MATERIAL ELECTRICO Y ELECTRONICO	\$ 20,000.00	\$ -	\$ 20,000.00	\$ 2,496.54	\$ 2,496.54	17,503	12%
2460	MATERIAL ELECTRICO Y ELECTRONICO	\$ 20,000.00	\$ -	\$ 20,000.00	\$ 2,496.54	\$ 2,496.54	17,503	12%
2470	ARTICULOS METALICOS PARA LA CONSTRUCCION	\$ 44,000.00	\$ -	\$ 44,000.00	\$ 882.98	\$ 882.98	43,117	2%
0								
2470	ARTICULOS METALICOS PARA LA CONSTRUCCION	\$ 44,000.00	\$ -	\$ 44,000.00	\$ 882.98	\$ 882.98	43,117	2%
1								
2480	MATERIALES COMPLEMENTARIOS	\$ 25,000.00	\$ -	\$ 25,000.00	\$ 8,270.10	\$ 8,270.10	16,730	33%
2480	MATERIALES COMPLEMENTARIOS	\$ 25,000.00	\$ -	\$ 25,000.00	\$ 8,270.10	\$ 8,270.10	16,730	33%
24900	OTROS MATERIALES Y ARTICULOS DE CONSTRUCCION Y REPARACION	\$ 30,000.00	\$ -	\$ 30,000.00	\$ 8,452.15	\$ 8,452.15	21,548	28%
2490	OTROS MATERIALES Y ARTICULOS DE CONSTRUCCION Y REPARACION	\$ 30,000.00	\$ -	\$ 30,000.00	\$ 8,452.15	\$ 8,452.15	21,548	28%
1								
25000	PRODUCTOS QUIMICOS, FARMACEUTICOS Y DE LABORATORIO	\$ 21,000.00	\$ -	\$ 21,000.00	\$ -	\$ -	21,000	0%
2510	PRODUCTOS QUIMICOS BASICOS	\$ 10,000.00	\$ -	\$ 10,000.00	\$ -	\$ -	10,000	0%
25101	PRODUCTOS QUIMICOS BASICOS	\$ 10,000.00	\$ -	\$ 10,000.00	\$ -	\$ -	10,000	0%
25300	MEDICINAS Y PRODUCTOS FARMACEUTICOS	\$ 7,000.00	\$ -	\$ 7,000.00	\$ -	\$ -	7,000	0%
2530	MEDICINAS Y PRODUCTOS FARMACEUTICOS	\$ 6,000.00	\$ -	\$ 6,000.00	\$ -	\$ -	6,000	0%
25302	OXIGENO Y GASES PARA USO MEDICINAL	\$ 1,000.00	\$ -	\$ 1,000.00	\$ -	\$ -	1,000	0%
2560	FIBRAS SINTETICAS, HULES, PLASTICOS Y DERIVADOS	\$ 4,000.00	\$ -	\$ 4,000.00	\$ -	\$ -	4,000	0%
0								
2560	FIBRAS SINTETICAS, HULES, PLASTICOS Y DERIVADOS	\$ 4,000.00	\$ -	\$ 4,000.00	\$ -	\$ -	4,000	0%
1								
2600	COMBUSTIBLES, LUBRICANTES Y ADITIVOS	\$ 45,199.20	\$ 189,675.00	\$ 234,874.20	\$ 112,969.46	\$ 112,969.46	121,905	48%
2610	COMBUSTIBLES, LUBRICANTES Y ADITIVOS	\$ 45,199.20	\$ 189,675.00	\$ 234,874.20	\$ 112,969.46	\$ 112,969.46	121,905	48%
26101	COMBUSTIBLES	\$ 42,699.20	\$ 189,675.00	\$ 232,374.20	\$ 112,969.46	\$ 112,969.46	119,405	49%
2610	LUBRICANTES Y ADITIVOS	\$ 2,500.00	\$ -	\$ 2,500.00	\$ -	\$ -	2,500	0%
2700	VESTUARIO, BLANCOS, PRENDAS DE PROTECCION Y ARTICULOS DEPORTIVOS	\$ 183,350.00	\$ -	\$ 183,350.00	\$ 47,211.40	\$ 47,211.40	136,139	26%
0								
27100	VESTUARIO Y UNIFORMES	\$ 127,050.00	\$ -	\$ 127,050.00	\$ 44,369.40	\$ 44,369.40	82,681	36%
2710	VESTUARIOS Y UNIFORMES	\$ 127,050.00	\$ -	\$ 127,050.00	\$ 44,369.40	\$ 44,369.40	82,681	35%
27200	PRENDAS DE SEGURIDAD Y PROTECCION PERSONAL	\$ 16,300.00	\$ -	\$ 16,300.00	\$ -	\$ -	16,300	0%
2720	PRENDAS DE SEGURIDAD Y PROTECCION PERSONAL	\$ 16,300.00	\$ -	\$ 16,300.00	\$ -	\$ -	16,300	0%
1								
27300	ARTICULOS DEPORTIVOS	\$ 35,000.00	\$ -	\$ 35,000.00	\$ 2,842.00	\$ 2,842.00	32,158	8%
27301	ARTICULOS DEPORTIVOS	\$ 35,000.00	\$ -	\$ 35,000.00	\$ 2,842.00	\$ 2,842.00	32,158	8%
2740	PRODUCTOS TEXTILES	\$ 5,000.00	\$ -	\$ 5,000.00	\$ -	\$ -	5,000	0%
27401	PRODUCTOS TEXTILES	\$ 5,000.00	\$ -	\$ 5,000.00	\$ -	\$ -	5,000	0%
2900	HERRAMIENTAS, REFACCIONES Y ACCESORIOS MENORES	\$ 262,540.00	\$ 19,152.00	\$ 281,692.00	\$ 35,381.68	\$ 35,381.68	246,310	13%
0								
2910	HERRAMIENTAS MENORES	\$ 71,600.00	\$ -	\$ 71,600.00	\$ 1,312.76	\$ 1,312.76	70,287	2%
2910	HERRAMIENTAS MENORES	\$ 71,600.00	\$ -	\$ 71,600.00	\$ 1,312.76	\$ 1,312.76	70,287	2%
2920	REFACCIONES Y ACCESORIOS MENORES DE EDIFICIOS	\$ 12,000.00	\$ -	\$ 12,000.00	\$ -	\$ -	12,000	0%
0								
29201	REFACCIONES Y ACCESORIOS MENORES DE EDIFICIOS	\$ 12,000.00	\$ -	\$ 12,000.00	\$ -	\$ -	12,000	0%
2940	REFACCIONES Y ACCESORIOS MENORES DE EQUIPO DE COMPUTO Y TECNOLOGIAS DE LA INFORMACION	\$ 112,000.00	\$ 20,000.00	\$ 132,000.00	\$ 29,370.92	\$ 29,370.92	102,629	22%
0								
2940	REFACCIONES Y ACCESORIOS MENORES DE EQUIPO DE COMPUTO Y TECNOLOGIAS DE LA INFORMACION	\$ 112,000.00	\$ 20,000.00	\$ 132,000.00	\$ 29,370.92	\$ 29,370.92	102,629	22%
1								
2960	REFACCIONES Y ACCESORIOS MENORES DE EQUIPO DE TRANSPORTE	\$ 4,000.00	\$ -	\$ 4,000.00	\$ -	\$ -	4,000	0%
0								
2960	REFACCIONES Y ACCESORIOS MENORES DE EQUIPO DE TRANSPORTE	\$ 4,000.00	\$ -	\$ 4,000.00	\$ -	\$ -	4,000	0%
1								
2980	REFACCIONES Y ACCESORIOS MENORES DE MAQUINARIA Y OTROS EQUIPOS	\$ 4,000.00	\$ -	\$ 4,000.00	\$ -	\$ -	4,000	0%
0								
2980	REFACCIONES Y ACCESORIOS MENORES DE MAQUINARIA Y OTROS EQUIPOS	\$ 4,000.00	\$ -	\$ 4,000.00	\$ -	\$ -	4,000	0%
1								
29900	REFACCIONES Y ACCESORIOS MENORES OTROS BIENES MUEBLES	\$ 58,940.00	\$ 848.00	\$ 58,092.00	\$ 4,698.00	\$ 4,698.00	53,394	8%



Ejercicio del Presupuesto por Partida / Descripción		Egresos Aprobado Anual	Ampliaciones/ (Reducciones)	Egresos Modificado Anual (3=1+2)	Egresos Devengado Acumulado	Egresos Pagado Acumulado	Subejercicio (6 = 3 - 4)	% Avance Anual (7= 4/3)
		(1)	(2)	(3=1+2)	(4)	(5)	(6 = 3 - 4)	(7= 4/3)
2990	REFACCIONES Y ACCESORIOS MENORES OTROS	\$ 58,940.00	-\$ 848.00	\$ 58,092.00	\$ 4,698.00	\$ 4,698.00	53,394	8%
1	BIENES MUEBLES							
30000	SERVICIOS GENERALES	\$ 1,940,411.93	\$ 1,594,505.00	\$ 3,534,916.93	\$ 1,312,303.53	\$ 1,312,303.53	2,222,613	37%
3100	SERVICIOS BASICOS	\$ 65,000.00	\$ 328,191.00	\$ 393,191.00	\$ 105,554.33	\$ 105,554.33	287,637	27%
31100	ENERGIA ELECTRICA	\$ -	\$ 276,191.00	\$ 276,191.00	\$ 67,603.00	\$ 67,603.00	208,588	24%
31102	ENERGIA ELECTRICA A ESCUELAS	\$ -	\$ 276,191.00	\$ 276,191.00	\$ 67,603.00	\$ 67,603.00	208,588	24%
3140	TELEFONIA TRADICIONAL	\$ 65,000.00	\$ 52,000.00	\$ 117,000.00	\$ 37,951.33	\$ 37,951.33	79,049	32%
31401	TELEFONIA TRADICIONAL	\$ 65,000.00	\$ 52,000.00	\$ 117,000.00	\$ 37,951.33	\$ 37,951.33	79,049	32%
3300	SERVICIOS PROFESIONALES, CIENTIFICOS, TECNICOS Y OTROS SERVICIOS	\$ 461,420.00	\$ 445,500.00	\$ 906,920.00	\$ 442,033.77	\$ 442,033.77	464,886	49%
0	SERVICIOS LEGALES, DE CONTABILIDAD, AUDITORIAS Y	\$ 157,000.00	\$ 110,000.00	\$ 267,000.00	\$ 162,864.00	\$ 162,864.00	104,136	61%
3310	SERVICIOS LEGALES, DE CONTABILIDAD, AUDITORIAS Y RELACIONADOS	\$ 157,000.00	\$ 110,000.00	\$ 267,000.00	\$ 162,864.00	\$ 162,864.00	104,136	61%
3330	SERVICIOS DE CONSULTORIA ADMINISTRATIVA, PROCESOS, TECNICA Y EN TECNOLOGIAS DE LA INFORMACION	\$ 133,000.00	\$ 305,500.00	\$ 438,500.00	\$ 171,413.81	\$ 171,413.81	267,086	36%
33301	SERVICIOS DE INFORMATICA	\$ 29,000.00	\$ 209,500.00	\$ 238,500.00	\$ 101,704.06	\$ 101,704.06	136,796	43%
3330	SERVICIOS DE CONSULTORIAS	\$ 104,000.00	\$ 96,000.00	\$ 200,000.00	\$ 69,709.75	\$ 69,709.75	130,290	35%
3340	SERVICIOS DE CAPACITACION	\$ 30,000.00	\$ 30,000.00	\$ 60,000.00	\$ -	\$ -	60,000	0%
33401	SERVICIOS DE CAPACITACION	\$ 30,000.00	\$ 30,000.00	\$ 60,000.00	\$ -	\$ -	60,000	0%
3360	SERVICIOS DE APOYO ADMINISTRATIVO, TRADUCCION, FOTOCOPIADO E IMPRESION	\$ 97,420.00	\$ -	\$ 97,420.00	\$ 85,124.56	\$ 85,124.56	12,295	87%
33603	IMPRESIONES Y PUBLICACIONES OFICIALES	\$ 97,420.00	\$ -	\$ 97,420.00	\$ 85,124.56	\$ 85,124.56	12,295	87%
3380	SERVICIOS DE VIGILANCIA	\$ 44,000.00	\$ -	\$ 44,000.00	\$ 22,631.40	\$ 22,631.40	21,369	51%
33801	SERVICIOS DE VIGILANCIA	\$ 44,000.00	\$ -	\$ 44,000.00	\$ 22,631.40	\$ 22,631.40	21,369	51%
34000	SERVICIOS FINANCIEROS, BANCARIOS Y COMERCIALES	\$ 18,950.00	\$ 101,253.00	\$ 120,203.00	\$ 49,142.24	\$ 49,142.24	71,061	41%
3410	SERVICIOS FINANCIEROS Y BANCARIOS	\$ 8,750.00	\$ -	\$ 8,750.00	\$ 4,544.09	\$ 4,544.09	4,206	52%
34101	SERVICIOS FINANCIEROS Y BANCARIOS	\$ 8,750.00	\$ -	\$ 8,750.00	\$ 4,544.09	\$ 4,544.09	4,206	52%
3440	SEGUROS DE RESPONSABILIDAD PATRIMONIAL Y FIANZAS	\$ -	\$ 101,253.00	\$ 101,253.00	\$ 44,163.15	\$ 44,163.15	57,090	44%
3440	SEGUROS DE RESPONSABILIDAD PATRIMONIAL Y FIANZAS	\$ -	\$ 101,253.00	\$ 101,253.00	\$ 44,163.15	\$ 44,163.15	57,090	44%
3470	FLETES Y MANIOBRAS	\$ 10,200.00	\$ -	\$ 10,200.00	\$ 435.00	\$ 435.00	9,765	4%
3470	FLETES Y MANIOBRAS	\$ 10,200.00	\$ -	\$ 10,200.00	\$ 435.00	\$ 435.00	9,765	4%
35000	SERVICIOS DE INSTALACION, REPARACION, MANTENIMIENTO Y CONSERVACION	\$ 259,913.00	\$ 120,000.00	\$ 379,913.00	\$ 57,151.07	\$ 57,151.07	322,762	15%
3510	CONSERVACION Y MANTENIMIENTO MENOR DE INMUEBLES	\$ 30,000.00	\$ -	\$ 30,000.00	\$ -	\$ -	30,000	0%
3510	MANTENIMIENTO Y CONSERVACION DE INMUEBLES	\$ 30,000.00	\$ -	\$ 30,000.00	\$ -	\$ -	30,000	0%
3520	INSTALACION, REPARACION Y MANTENIMIENTO DE MOBILIARIO Y EQUIPO DE ADMINISTRACION, EDUCACIONAL Y RECREATIVO	\$ 12,000.00	\$ -	\$ 12,000.00	\$ 902.94	\$ 902.94	11,097	8%
3520	MANTENIMIENTO Y CONSERVACION DE MOBILIARIO Y EQUIPO	\$ 12,000.00	\$ -	\$ 12,000.00	\$ 902.94	\$ 902.94	11,097	8%
3530	INSTALACION, REPARACION Y MANTENIMIENTO DE EQUIPO DE COMPUTO Y TECNOLOGIA DE LA INFORMACION	\$ 42,000.00	\$ 50,000.00	\$ 92,000.00	\$ -	\$ -	92,000	0%
3530	INSTALACIONES	\$ 42,000.00	\$ 50,000.00	\$ 92,000.00	\$ -	\$ -	92,000	0%
35500	REPARACION Y MANTENIMIENTO DE EQUIPO DE TRANSPORTE	\$ 20,000.00	\$ 44,000.00	\$ 64,000.00	\$ 23,270.62	\$ 23,270.62	40,729	36%
3550	MANTENIMIENTO Y CONSERVACION DE EQUIPO DE TRANSPORTE	\$ 20,000.00	\$ 44,000.00	\$ 64,000.00	\$ 23,270.62	\$ 23,270.62	40,729	36%
35700	INSTALACION, REPARACION Y MANTENIMIENTO DE MAQUINARIA, OTROS EQUIPOS Y HERRAMIENTAS	\$ 83,913.00	\$ 26,000.00	\$ 109,913.00	\$ 24,909.91	\$ 24,909.91	85,003	23%
3570	MANTENIMIENTO Y CONSERVACION DE MAQUINARIA Y EQUIPO	\$ 83,913.00	\$ 26,000.00	\$ 109,913.00	\$ 24,909.91	\$ 24,909.91	85,003	23%
35800	SERVICIOS DE LIMPIEZA Y MANEJO DE DESECHOS	\$ 30,000.00	\$ -	\$ 30,000.00	\$ 5,217.60	\$ 5,217.60	24,782	17%
35801	SERVICIOS DE LIMPIEZA Y MANEJO DE DESECHOS	\$ 30,000.00	\$ -	\$ 30,000.00	\$ 5,217.60	\$ 5,217.60	24,782	17%
3590	SERVICIOS DE JARDINERIA Y FUMIGACION	\$ 42,000.00	\$ -	\$ 42,000.00	\$ 2,850.00	\$ 2,850.00	39,150	7%
35901	SERVICIOS DE JARDINERIA Y FUMIGACION	\$ 42,000.00	\$ -	\$ 42,000.00	\$ 2,850.00	\$ 2,850.00	39,150	7%
3600	SERVICIOS DE COMUNICACION SOCIAL Y PUBLICIDAD	\$ 58,500.00	\$ -	\$ 58,500.00	\$ -	\$ -	58,500	0%
3620	DIFUSION POR RADIO, TELEVISION Y OTROS MEDIOS DE MENSAJES	\$ 58,500.00	\$ -	\$ 58,500.00	\$ -	\$ -	58,500	0%
3620	DIFUSION POR RADIO, TELEVISION Y OTROS MEDIOS DE MENSAJES COMERCIALES PARA PROMOVER LA VENTA DE PRODUCTOS O SERVICIOS	\$ 58,500.00	\$ -	\$ 58,500.00	\$ -	\$ -	58,500	0%
3700	SERVICIOS DE TRASLADO Y VIATICOS	\$ 645,839.00	\$ 457,923.00	\$ 1,103,762.00	\$ 282,061.12	\$ 282,061.12	821,701	26%
37100	PASAJES AEREOS	\$ 72,700.00	\$ 121,174.00	\$ 193,874.00	\$ 93,396.00	\$ 93,396.00	100,478	48%
3710	PASAJES AEREOS	\$ 72,700.00	\$ 121,174.00	\$ 193,874.00	\$ 93,396.00	\$ 93,396.00	100,478	48%
3720	PASAJES TERRESTRES	\$ 42,800.00	\$ 16,000.00	\$ 58,800.00	\$ 9,475.04	\$ 9,475.04	49,325	16%
37201	PASAJES TERRESTRES	\$ 42,800.00	\$ 16,000.00	\$ 58,800.00	\$ 9,475.04	\$ 9,475.04	49,325	16%
3750	VIATICOS EN EL PAIS	\$ 376,739.00	\$ 141,489.00	\$ 518,228.00	\$ 78,694.21	\$ 78,694.21	439,534	15%
37501	VIATICOS EN EL PAIS	\$ 290,739.00	\$ 97,089.00	\$ 387,828.00	\$ 56,593.91	\$ 56,593.91	331,234	15%
3750	GASTOS DE CAMINO	\$ 86,000.00	\$ 44,400.00	\$ 130,400.00	\$ 22,100.30	\$ 22,100.30	108,300	17%
37600	VIATICOS EN EL EXTRANJERO	\$ -	\$ 7,500.00	\$ 7,500.00	\$ -	\$ -	7,500	0%
37601	VIATICOS EN EL EXTRANJERO	\$ -	\$ 7,500.00	\$ 7,500.00	\$ -	\$ -	7,500	0%



Ejercicio del Presupuesto por Partida / Descripción		Egresos Aprobado Anual	Ampliaciones/ (Reducciones)	Egresos Modificado Anual	Egresos Devengado Acumulado	Egresos Pagado Acumulado	Subejercicio	% Avance Anual
		(1)	(2)	(3=1+2)	(4)	(5)	(6 = 3 - 4)	(7= 4/3)
3780	SERVICIOS INTEGRALES DE TRASLADO Y VIATICOS	\$ 153,600.00	\$ 125,948.00	\$ 279,548.00	\$ 91,061.87	\$ 91,061.87	188,486	33%
0								
37801	SERVICIOS INTEGRALES DE TRASLADO Y VIATICOS	\$ 153,600.00	\$ 125,948.00	\$ 279,548.00	\$ 91,061.87	\$ 91,061.87	188,486	33%
3790	OTROS SERVICIOS DE TRASLADO Y HOSPEDAJE	\$ -	\$ 45,812.00	\$ 45,812.00	\$ 9,434.00	\$ 9,434.00	36,378	21%
3790	CUOTAS	\$ -	\$ 45,812.00	\$ 45,812.00	\$ 9,434.00	\$ 9,434.00	36,378	21%
3800	SERVICIOS OFICIALES	\$ 130,599.93	\$ 78,866.00	\$ 209,465.93	\$ 139,178.00	\$ 139,178.00	70,288	69%
3820	GASTOS DE ORDEN SOCIAL Y CULTURAL	\$ 91,499.93	\$ -	\$ 91,499.93	\$ 38,814.00	\$ 38,814.00	52,686	42%
38201	GASTOS DE ORDEN SOCIAL Y CULTURAL	\$ 91,499.93	\$ -	\$ 91,499.93	\$ 38,814.00	\$ 38,814.00	52,686	42%
3830	CONGRESOS Y CONVENCIONES	\$ 39,100.00	\$ 78,866.00	\$ 117,966.00	\$ 100,364.00	\$ 100,364.00	17,602	85%
3830	CONGRESOS Y CONVENCIONES	\$ 39,100.00	\$ 78,866.00	\$ 117,966.00	\$ 100,364.00	\$ 100,364.00	17,602	85%
3900	OTROS SERVICIOS GENERALES	\$ 300,190.00	\$ 62,772.00	\$ 362,962.00	\$ 237,183.00	\$ 237,183.00	125,779	65%
3920	IMPUESTOS Y DERECHOS	\$ 75,000.00	\$ -	\$ 75,000.00	\$ 22,275.00	\$ 22,275.00	52,725	30%
3920	IMPUESTOS Y DERECHOS	\$ 75,000.00	\$ -	\$ 75,000.00	\$ 22,275.00	\$ 22,275.00	52,725	30%
3980	IMPUESTOS SOBRE NOMINAS Y OTROS QUE SE	\$ 225,190.00	\$ 62,772.00	\$ 287,962.00	\$ 214,908.00	\$ 214,908.00	73,054	79%
0	DERIVEN DE UNA RELACION LABORAL	\$ 225,190.00	\$ 62,772.00	\$ 287,962.00	\$ 214,908.00	\$ 214,908.00	73,054	79%
39801	IMPUESTOS SOBRE NOMINAS	\$ 225,190.00	\$ 62,772.00	\$ 287,962.00	\$ 214,908.00	\$ 214,908.00	73,054	79%
4000	TRANSFERENCIAS, ASIGNACIONES, SUBSIDIOS Y	\$ 150,720.00	\$ -	\$ 150,720.00	\$ 33,250.00	\$ 33,250.00	117,470	22%
0	OTRAS AYUDAS	\$ 150,720.00	\$ -	\$ 150,720.00	\$ 33,250.00	\$ 33,250.00	117,470	22%
44000	AYUDAS SOCIALES	\$ 150,720.00	\$ -	\$ 150,720.00	\$ 33,250.00	\$ 33,250.00	117,470	22%
4410	AYUDAS SOCIALES A PERSONAS	\$ 90,720.00	\$ 4,800.00	\$ 85,920.00	\$ 3,000.00	\$ 3,000.00	82,920	3%
44105	GASTOS POR SERVICIOS DE TRASLADO DE	\$ 90,720.00	\$ 4,800.00	\$ 85,920.00	\$ 3,000.00	\$ 3,000.00	82,920	3%
0	PERSONAS	\$ 90,720.00	\$ 4,800.00	\$ 85,920.00	\$ 3,000.00	\$ 3,000.00	82,920	3%
44200	BECAS Y OTRAS AYUDAS PARA PROGRAMAS DE	\$ 60,000.00	\$ 4,800.00	\$ 64,800.00	\$ 30,250.00	\$ 30,250.00	34,550	47%
0	CAPACITACION	\$ 60,000.00	\$ 4,800.00	\$ 64,800.00	\$ 4,800.00	\$ 4,800.00	0	100%
4420	BECAS DE EDUCACION MEDIA Y SUPERIOR	\$ -	\$ 4,800.00	\$ 4,800.00	\$ 4,800.00	\$ 4,800.00	0	100%
44204	FOMENTO DEPORTIVO	\$ 60,000.00	\$ -	\$ 60,000.00	\$ 25,450.00	\$ 25,450.00	34,550	42%
5000	BIENES MUEBLES, INMUEBLES E INTAGIBLES	\$ 93,000.00	\$ 848.00	\$ 93,848.00	\$ 93,846.97	\$ 93,846.97	1	100%
5100	MOBILIARIO Y EQUIPO DE ADMINISTRACION	\$ 39,000.00	\$ 22,848.00	\$ 61,848.00	\$ 61,846.98	\$ 61,846.98	1	100%
5150	EQUIPO DE COMPUTO Y DE TECNOLOGIAS DE LA	\$ 39,000.00	\$ 22,848.00	\$ 61,848.00	\$ 61,846.98	\$ 61,846.98	1	100%
0	INFORMACION	\$ 39,000.00	\$ 22,848.00	\$ 61,848.00	\$ 61,846.98	\$ 61,846.98	1	100%
5150	EQUIPO DE COMPUTO Y DE TECNOLOGIAS DE LA	\$ 39,000.00	\$ 22,848.00	\$ 61,848.00	\$ 61,846.98	\$ 61,846.98	1	100%
1	INFORMACION	\$ 39,000.00	\$ 22,848.00	\$ 61,848.00	\$ 61,846.98	\$ 61,846.98	1	100%
56000	MAQUINARIA, OTROS EQUIPOS Y HERRAMIENTAS	\$ 54,000.00	\$ 22,000.00	\$ 32,000.00	\$ 31,999.99	\$ 31,999.99	0	100%
5620	MAQUINARIA Y EQUIPO INDUSTRIAL	\$ 32,000.00	\$ -	\$ 32,000.00	\$ 31,999.99	\$ 31,999.99	0	100%
5620	MAQUINARIA Y EQUIPO INDUSTRIAL	\$ 32,000.00	\$ -	\$ 32,000.00	\$ 31,999.99	\$ 31,999.99	0	100%
56400	SISTEMAS DE AIRE ACONDICIONADO, CALEFACCION	\$ 22,000.00	\$ 22,000.00	\$ -	\$ -	\$ -	0	100%
0	Y DE REFRIGERACION INDUSTRIAL Y COMERCIAL	\$ 22,000.00	\$ 22,000.00	\$ -	\$ -	\$ -	0	100%
5640	SISTEMAS DE AIRE ACONDICIONADO, CALEFACCION	\$ 22,000.00	\$ 22,000.00	\$ -	\$ -	\$ -	0	100%
1	Y DE REFRIGERACION INDUSTRIAL Y COMERCIAL	\$ 22,000.00	\$ 22,000.00	\$ -	\$ -	\$ -	0	100%
Total del Gasto		\$ 20,282,599.31	\$ 23,507,758.00	\$ 43,770,357.31	\$ 10,773,122.94	\$ 10,773,122.94		

  
L.A.F. Sant Madero Torres  
Departamento de Recursos Financieros

  
C.P. Álvaro Martín Pérez Manjarrez  
Subdirector de Servicios Administrativos

  
Arq. Jesús Rafael Sánchez Sebreros  
Director General






**INSTITUTO TECNOLÓGICO SUPERIOR DE PUERTO PEÑASCO**  
**Estado Analítico del Ejercicio de Presupuesto de Egresos- Detallado – LDF**  
**(Clasificación de Servicios Personales por Categoría)**  
**Del 01 de enero al 31 de marzo de 2023**

ETCA-II-14


(PESOS)

**INFORME TRIMESTRAL: PRIMER**

Concepto (c)	Egresos					Subejercicio (e)
	Aprobado (d)	Ampliaciones/ (Reducciones)	Modificado	Devengado	Pagado	
<b>I. Gasto No Etiquetado (I=A+B+C+D+E+F)</b>	16,770,842.18		16,770,842.18	4,903,160.00	4,903,160.00	11,867,682.18
A. Personal Administrativo y de Servicio Público	8,039,173.09		8,039,173.09	2,379,456.00	2,379,456.00	5,659,717.09
B. Magisterio	8,731,669.09		8,731,669.09	2,523,704.00	2,523,704.00	6,207,965.09
C. Servicios de Salud (C=c1+c2)						
c1) Personal Administrativo						
c2) Personal Médico, Paramédico y afin						
D. Seguridad Pública						
E. Gastos asociados a la implementación de nuevas leyes federales o reformas a las mismas (E = e1 + e2)						
e1) Nombre del Programa o Ley 1						
e2) Nombre del Programa o Ley 2						
F. Sentencias laborales definitivas						
<b>II. Gasto Etiquetado (II=A+B+C+D+E+F)</b>		21,703,578.00	21,703,578.00	3,992,195.00	3,992,195.00	17,711,383.00
A. Personal Administrativo y de Servicio Público		10,680,541.00	10,680,541.00	2,086,098.00	2,086,098.00	8,594,443.00
B. Magisterio		11,023,037.00	11,023,037.00	1,906,097.00	1,906,097.00	9,116,940.00
C. Servicios de Salud (C=c1+c2)						
c1) Personal Administrativo						
c2) Personal Médico, Paramédico y afin						
D. Seguridad Pública						
E. Gastos asociados a la implementación de nuevas leyes federales o reformas a las mismas (E = e1 + e2)						
e1) Nombre del Programa o Ley 1						
e2) Nombre del Programa o Ley 2						
F. Sentencias laborales definitivas						
<b>III. Total del Gasto en Servicios Personales (III = I + II)</b>	16,770,842.18	21,703,578.00	38,474,420.18	8,895,355.00	8,895,355.00	29,579,065.18

  
 L.A.E. Saul Madero Torres  
 Departamento de Recursos Financieros

  
 C.P. Álvaro Martín Pérez Manjarrez  
 Subdirector de Servicios Administrativos

  
 Arq. Jesús Rafael Sánchez Sebreros  
 Director General



**INSTITUTO TECNOLÓGICO SUPERIOR DE PUERTO PEÑASCO**  
**Conciliación entre los Egresos Presupuestarios y los Gastos Contables**

ETCA-II-15


Al 31 de marzo de 2023


(Pesos)

INFORME TRIMESTRAL: PRIMER

<b>1. Total de Egresos Presupuestarios</b>		<b>10,773,122.97</b>
<b>2. Menos Egresos Presupuestarios No Contables</b>		<b>93,846.98</b>
Materias Primas y Materiales de Producción y Comercialización		
Materiales y Suministros		
Mobiliario y Equipo de Administración	61,846.98	
Mobiliario y Equipo Educativo y Recreativo		
Equipo e Instrumental Médico y de Laboratorio		
Vehículos y Equipo de Transporte		
Equipo de Defensa y Seguridad		
Maquinaria, Otros Equipos y Herramientas	32,000.00	
Activos Biológicos		
Bienes Inmuebles		
Activos Intangibles		
Obra Pública en Bienes de Dominio Público		
Obra Pública en Bienes Propios		
Acciones y Participaciones de Capital		
Compra de Títulos y Valores		
Concesión de Préstamos		
Inversiones en Fideicomisos, Mandatos y Otros Análogos		
Provisiones para Contingencias y Otras Erogaciones Especiales		
Armonización de la Deuda Pública		
Adeudos de Ejercicios Fiscales Anteriores (ADEFAS)		
Otros Egresos Presupuestales No Contables		
<b>3. Más Gastos Contables No Presupuestarios</b>		<b>0.00</b>
Estimaciones, Depreciaciones, Deterioros, Obsolescencia y Amortizaciones		
Provisiones		
Disminución de Inventarios		
Otros Gastos		
Inversión Pública no Capitalizable		
Materiales y Suministros		
Otros Gastos Contables No Presupuestales		
<b>4. Total de Gasto Contable (4= 1 - 2 + 3)</b>		<b>10,679,275.99</b>



  
 L.A.E. Saul Madero Torres  
 Departamento de Recursos Financieros

  
 C.P. Álvaro Martín Pérez Manjarez  
 Subdirector de Servicios Administrativos

  
 Arq. Jesús Rafael Sánchez Sebreros  
 Director General



**INSTITUTO TECNOLOGICO SUPERIOR DE PUERTO PEÑASCO**  
**Endeudamiento Neto**

ETCA-II-16

Del 01 de enero al 31 de marzo de 2023


(pesos)


**INFORME TRIMESTRAL: PRIMER**

Identificacion del crédito o Instrumento	Contratacion / Colocación	Amortización	Endeudamiento Neto
	A	B	C=A-B
<b>Créditos Bancarios</b>			
1			
2			
3			
4			
5			
6			
7			
8	NADA QUE REPORTAR PARA ESTE FORMATO		
9			
10			
<b>Total Créditos Bancarios</b>	0.00	0.00	0.00
<b>Otros Instrumentos de Deuda</b>			
1			
2			
3			
4			
5			
6			
7			
8			
9			
10			
<b>Total Otros Instrumentos de Deuda</b>	0.00	0.00	0.00
<b>TOTAL</b>	<b>0.00</b>	<b>0.00</b>	<b>0.00</b>



"Bajo protesta de decir verdad declaramos que los Estados Financieros y sus Notas, son razonablemente correctos y son responsabilidad del emisor"

  
 L.A.E. Saul Madero Torres  
 Departamento de Recursos Financieros

  
 C.P. Álvaro Martín Pérez Manjarrez  
 Subdirector de Servicios Administrativos

  
 Arq. Jesús Rafael Sánchez Sebreros  
 Director General

INSTITUTO TECNOLOGICO SUPERIOR DE PUERTO PEÑASCO


ETCA-II-17

Intereses de la Deuda


Del 01 de enero al 31 de marzo de 2023


INFORME TRIMESTRAL: PRIMER

Identificación del crédito o Instrumento	Devengado	Pagado
<b>Créditos Bancarios</b>		
1		
2		
3		
4		
5		
6	NADA QUE REPORTAR PARA ESTE FORMATO	
7		
8		
9		
10		
<b>Total de Intereses Créditos Bancarios</b>	0.00	0.00
<b>Otros Instrumentos de Deuda</b>		
1		
2		
3		
4		
5		
6		
7		
8		
9		
10		
<b>Total Intereses Otros Instrumentos de Deuda</b>	0.00	0.00
<b>TOTAL</b>	<b>0.00</b>	<b>0.00</b>



"Bajo protesta de decir verdad declaramos que los Estados Financieros y sus Notas, son razonablemente correctos y son responsabilidad del emisor"

  
 L.A.E. Saul Madero Torres  
 Departamento de Recursos Financieros

  
 C.P. Álvaro Martín Pérez Manjarrez  
 Subdirector de Servicios Administrativos

  
 Arq. Jesús Rafael Sánchez Sebreros  
 Director General



INSTITUTO TECNOLÓGICO SUPERIOR DE PUERTO PEÑASCO

Gasto Por Categoría Programática

ETCA-III-01

Del 01 de enero al 31 de marzo de 2023

(PESOS)

INFORME TRIMESTRAL: PRIMER

Concepto	Egresos Aprobado Anual (1)	Ampliaciones/ (Reducciones) (2)	Egresos Modificado Anual (3=1+2)	Egresos Devengado Anual (4)	Egresos Pagado Anual (5)	Subejercicio (6 = 3 - 4)
<b>Programas</b>						
<b>Subsidios: Sector Social y Privado o Estados y Municipios</b>	0	0	0	0	0	0
Sujetos a Reglas de Operación			0			0
Otros Subsidios			0			0
<b>Desempeño de las Funciones:</b>	<b>20,262,599</b>	<b>23,507,758</b>	<b>43,770,357</b>	<b>10,773,123</b>	<b>10,773,123</b>	<b>32,997,234</b>
Prestación de Servicios Públicos	20,262,599	23,507,758	43,770,357	10,773,123	10,773,123	32,997,234
Provisión de Bienes Públicos			0			0
Planeación, Seguimiento y Evaluación de Políticas Públicas			0			0
Promoción y Fomento			0			0
Regulación y Supervisión			0			0
Funciones de las Fuerzas Armadas (Únicamente el Gobierno Federal)			0			0
Específicos			0			0
Proyectos de Inversión			0			0
<b>Administrativos y de Apoyos</b>	0	0	0	0	0	0
Apoyo al Proceso Presupuestario y para Mejorar la Eficiencia Institucional			0			0
Apoyo a la Función Pública y al Mejoramiento de la Gestión			0			0
Operaciones Ajenas			0			0
<b>Compromisos</b>	0	0	0	0	0	0
Obligaciones de Cumplimiento de Resolución Jurisdiccional			0			0
Desastres Naturales			0			0
<b>Obligaciones</b>	0	0	0	0	0	0
Pensiones y Jubilaciones			0			0
Aportaciones a la Seguridad Social			0			0
Aportaciones a Fondos de Estabilización			0			0
Aportaciones a Fondos de Inversión y Reestructura de Pensiones			0			0
<b>Programas de gasto Federalizado ( Gobierno Federal)</b>	0	0	0	0	0	0
Gasto Federalizado			0			0
<b>Participaciones a Entidades Federativas y Municipios</b>			0			0
<b>Costo Financiero, Deuda o Apoyo a Deudores y Ahorradores de la Banca</b>			0			0
<b>Adeudos de Ejercicios Fiscales Anteriores</b>			0			0
<b>Total del Gasto</b>	<b>20,262,599</b>	<b>23,507,758</b>	<b>43,770,357</b>	<b>10,773,123</b>	<b>10,773,123</b>	<b>32,997,234</b>

L.A.E. Saul Madero Torres  
Departamento de Recursos Financieros

C.P. Álvaro Martín Pérez Manjarrez  
Subdirector de Servicios Administrativos

Arq. Jesús Rafael Sánchez Sebreros  
Director General



INSTITUTO TECNOLÓGICO SUPERIOR DE PUERTO PEÑASCO  
Gastos por proyectos de Inversión  
Del 01 de enero al 31 de marzo de 2023

ETCA-III-03

INFORME TRIMESTRAL: PRIMER


GASTO DE INVERSIÓN EJERCIDO:		
NOMBRE DEL PROYECTO	MONTO EROGADO	ORIGEN DEL RECURSO*
NADA QUE REPORTAR PARA ESTE FORMATO		



\* Se deberán informar con todas las fuentes del recurso.

Ya sean obras con Recurso Federal, Recurso Estatal e Ingresos Propios del ente Público.

"Bajo protesta de decir verdad declaramos que los Estados Financieros y sus Notas, son razonablemente correctos y son responsabilidad del emisor"

  
L.A.E. Saul Madero Torres  
Departamento de Recursos Financieros

  
C.P. Álvaro Martín Pérez Manjarrez  
Subdirector de Servicios Administrativos

  
Arq. Jesús Rafael Sánchez Sebreros  
Director General





Gobierno del Estado de Sonora

GOBIERNO DEL ESTADO DE SONORA

INFORME DE AVANCE PROGRAMÁTICO 2023  
PROGRAMA OPERATIVO ANUAL

ETCA-III-04

TRIMESTRE: PRIMERO

CLAVE	NOMBRE DEL INDICADOR	UNI. MEDIDA	TIPO META	VAL. ACUM.	PROGRAMADO ORIGINAL				MODIFICADO				% DE AVANCE TRIMESTRAL
					PRIMERO	SEGUNDO	TERCERO	CUARTO	ANUAL	PRIMERO	SEGUNDO	TERCERO	

DEPENDENCIA / ENTIDAD 76 INSTITUTO TECNOLÓGICO SUPERIOR DE PUERTO PEÑASCO

UNIDAD ADMINISTRATIVA 001 ITSPP INSTITUTO TECNOLÓGICO SUPERIOR DE PUERTO PEÑASCO

E101E10	EDUCACIÓN SUPERIOR DE CALIDAD PARA EL DESARROLLO		P	NO	MET	0.00%	2.18%	0.00%	0.00%	2.18%	0.00%	0.00%	0.00%	0.00%	0.00%	0.00%
	DIRECCIÓN Y COORDINACIÓN	ALUMNADO SUPERIOR														
095	DIRECCIÓN Y COORDINACIÓN															
	COBERTURA EN EDUCACIÓN SUPERIOR															
	EVALUACIÓN CUALITATIVA															
	NADA QUE REPORTA PARA ESTE TRIMESTRE															

112	EDUCACIÓN SUPERIOR TECNOLÓGICA		P	NO	MET	47.26%	47.26%	0.00%	0.00%	47.26%	0.00%	0.00%	0.00%	0.00%	0.00%	0.00%
	ESGRASADO S	ESGRASADO S														
	PORCENTAJE DE TITULADOS															
	EVALUACIÓN CUALITATIVA															
	NADA QUE REPORTA PARA ESTE TRIMESTRE															

287	COORDINACIÓN ADMINISTRATIVA		P	NO	MET	87.69%	87.69%	0.00%	0.00%	87.69%	0.00%	0.00%	0.00%	0.00%	0.00%	0.00%
	PERSONAL DIRECTIVO Y ADMINISTRATIVO CAPACITADO	PERSONAL DIRECTIVO Y ADMINISTRATIVO CAPACITADO														
	PORCENTAJE DE PERSONAL DIRECTIVO Y ADMINISTRATIVO CAPACITADO															
	EVALUACIÓN CUALITATIVA															
	NADA QUE REPORTA PARA ESTE TRIMESTRE															

468	COORDINACIÓN ACADÉMICA		A	SI	MET	3.00	3.00	1.00	1.00	3.00	1.00	1.00	1.00	1.00	1.00	1.00
	NÚMERO DE EVENTOS QUE SE REALIZARON PARA EL DESARROLLO DE LA CIENCIA Y LA TECNOLOGÍA.	NÚMERO DE EVENTOS QUE SE REALIZARON PARA EL DESARROLLO DE LA CIENCIA Y LA TECNOLOGÍA.														
	NÚMERO DE EVENTOS QUE SE REALIZARON PARA EL DESARROLLO DE LA CIENCIA Y LA TECNOLOGÍA.															
	EVALUACIÓN CUALITATIVA															
	SE LLEVO EL X CONCURSO DE PROGRAMACIÓN, EN EL CUAL SE TUVO LA PARTICIPACIÓN DE ALUMNOS 11, DE LOS CUALES SE TUVO 3 GANADORES (EL OBJETIVO FOMENTAR LA CREATIVIDAD, PARA DESPERTAR EL DESARROLLO DEL INTERÉS POR LAS DISTINTAS RAMAS QUE CONFORMAN LA INGENIERÍA EN SISTEMAS COMPUTACIONALES, ESPECÍFICAMENTE LA PROGRAMACIÓN.															

095	DIRECCIÓN Y COORDINACIÓN		A	SI	MET	72.00	72.00	72.00	72.00	72.00	72.00	72.00	72.00	72.00	72.00	72.00
	PORCENTAJE DE CUMPLIMIENTO DE LAS OBLIGACIONES DE LOS SERVIDORES PÚBLICOS EN SU PODER EJECUTIVO	PORCENTAJE DE CUMPLIMIENTO DE LAS OBLIGACIONES DE LOS SERVIDORES PÚBLICOS EN SU PODER EJECUTIVO														
	PORCENTAJE DE CUMPLIMIENTO DE LAS OBLIGACIONES DE LOS SERVIDORES PÚBLICOS EN SU PODER EJECUTIVO															
	EVALUACIÓN CUALITATIVA															
	ESTE INDICADOR SE ENCUENTRA EN PROCESO SU EVALUACIÓN															

112	EDUCACIÓN SUPERIOR TECNOLÓGICA		P	NO	MET	84.51%	84.51%	0.00%	0.00%	84.51%	0.00%	0.00%	0.00%	0.00%	0.00%	0.00%
	PORCENTAJE DE EGRESADOS LABORAL	PORCENTAJE DE EGRESADOS LABORAL														
	PORCENTAJE DE EGRESADOS LABORAL															
	EVALUACIÓN CUALITATIVA															
	NADA QUE REPORTA PARA ESTE TRIMESTRE															





Gobierno del Estado de Sonora

Gobierno del Estado de Sonora

INFORME DE AVANCE PROGRAMÁTICO 2023  
PROGRAMA OPERATIVO ANUAL

ETCA-II-04

TRIMESTRE: PRIMERO

CLAVE	NOMBRE DEL INDICADOR	UNIDAD DE MEDIDA	TIPO META	VAL. ACUM.	DATOS				PROGRAMADO ORIGINAL				MODIFICADO				% DE AVANCE TRIMESTRAL			
					PRIMERO	SEGUNDO	TERCERO	CUARTO	ANUAL	PRIMERO	SEGUNDO	TERCERO	CUARTO	ANUAL	PRIMERO	SEGUNDO		TERCERO	CUARTO	
<b>DEPENDENCIA / ENTIDAD 76 INSTITUTO TECNOLÓGICO SUPERIOR DE PUERTO PEÑASCO</b>																				
<b>287 COORDINACIÓN ADMINISTRATIVA</b>																				
287	INDICE DE MANTENIMIENTO DE EQUIPOS Y MAQUINARIA INSTITUCIONAL	INFORME	A	SI	MET	3.00	3.00	3.00	3.00	12.00	3.00	3.00	3.00	12.00	3.00	3.00	3.00	100.00%		
					NUM	3.00	3.00	3.00	3.00	12.00	3.00	3.00	3.00	12.00	3.00	3.00	3.00	0.00	0.00	0.00
					DEN															
<b>EVALUACIÓN CUALITATIVA</b>																				
DURANTE EL PRIMER TRIMESTRE SE LLEVO A CABO LOS MANTENIMIENTOS DE INTERIORES E EXTERIORES, ASI COMO EL SEGUIMIENTO DE LOS VEHICULOS, AREAS VERDES, Y OTROS. SE PRESENTA LAS BITACORA POR LOS MESES DE ENERO, FEBRERO Y MARZO																				
<b>469 COORDINACIÓN ACADÉMICA</b>																				
469	PORCENTAJE DE DOCENTES QUE PARTICIPARON EN CURSOS DE FORMACIÓN DOCENTE	DOCENTE	P	NO	MET	0.00%	0.00%	0.00%	0.00%	100%	0.00%	0.00%	0.00%	100%	0.00%	0.00%	0.00%	0.00%		
					NUM	0.00	0.00	0.00	0.00	38.00	0.00	0.00	0.00	38.00	0.00	0.00	0.00	0.00	0.00	
					DEN	0.00	0.00	0.00	0.00	38.00	0.00	0.00	0.00	38.00	0.00	0.00	0.00	0.00	0.00	0.00
<b>EVALUACIÓN CUALITATIVA</b>																				
NADA QUE REPORTAR PARA ESTE TRIMESTRE																				
<b>112 EDUCACIÓN SUPERIOR TECNOLÓGICA</b>																				
112	PORCENTAJE DE EFICIENCIA DE CONVENIOS	CONVENIO	P	SI	MET	0.00%	0.00%	0.00%	0.00%	100.00%	0.00%	0.00%	0.00%	100.00%	0.00%	0.00%	0.00%	0.00%		
					NUM	0.00	0.00	0.00	0.00	30.00	0.00	0.00	0.00	30.00	0.00	0.00	0.00	0.00		
					DEN	0.00	0.00	0.00	0.00	30.00	0.00	0.00	0.00	30.00	0.00	0.00	0.00	0.00		
<b>EVALUACIÓN CUALITATIVA</b>																				
NADA QUE REPORTAR PARA ESTE TRIMESTRE																				
<b>287 COORDINACIÓN ADMINISTRATIVA</b>																				
287	INDICE DE CALIDAD EN LOS INFORMES TRIMESTRALES	PORCENTAJE	A	SI	MET	90.00	90.00	90.00	90.00	360.00	90.00	90.00	90.00	360.00	90.00	90.00	90.00	111.11%		
					NUM	90.00	90.00	90.00	90.00	360.00	90.00	90.00	90.00	360.00	90.00	90.00	90.00	0.00		
					DEN															
<b>EVALUACIÓN CUALITATIVA</b>																				
SE PRESENTO EL INFORME TRIMESTRAL AL CIERRE DEL CUARTO TRIMESTRE 2022, EN EL CUAL SE INFORMA ESTADOS FINANCIEROS, AVANCE PROGRAMATICO Y OTROS ANEXOS, CUMPLIENDO TIEMPO Y FORMA																				
<b>469 COORDINACIÓN ACADÉMICA</b>																				
469	NÚMERO DE ACTIVIDADES ACADÉMICAS DE CONFERENCIAS, TALLERES, CONCURSOS Y EXPOSICIONES REALIZADOS	ACTIVIDADES	A	SI	MET	0.00	0.00	0.00	0.00	3.00	0.00	0.00	0.00	3.00	0.00	0.00	0.00%			
					NUM	0.00	0.00	0.00	0.00	3.00	0.00	0.00	3.00	0.00	0.00	0.00	0.00			
					DEN															
<b>EVALUACIÓN CUALITATIVA</b>																				
NADA QUE REPORTAR PARA ESTE TRIMESTRE																				
<b>112 EDUCACIÓN SUPERIOR TECNOLÓGICA</b>																				
112	NÚMERO DE CERTIFICACIONES DE CALIDAD OTORGADAS	CERTIFICACIÓN	A	NO	MET	0.00	0.00	0.00	0.00	2.00	0.00	0.00	0.00	2.00	0.00	0.00	0.00%			
					NUM	0.00	0.00	0.00	0.00	2.00	0.00	0.00	2.00	0.00	0.00	0.00	0.00			
					DEN															
<b>EVALUACIÓN CUALITATIVA</b>																				
NADA QUE REPORTAR PARA ESTE TRIMESTRE																				
<b>287 COORDINACIÓN ADMINISTRATIVA</b>																				
287	PORCENTAJE DE ATENCIÓN A LA DEMANDA DE NUEVO INGRESO	ALUMNADO	P	NO	MET	0.00%	0.00%	100%	0.00%	100%	0.00%	100%	0.00%	100%	0.00%	0.00%	0.00%			
					NUM	0.00	0.00	185.00	0.00	185.00	0.00	185.00	0.00	185.00	0.00	185.00	0.00	0.00		
					DEN	0.00	0.00	185.00	0.00	185.00	0.00	185.00	0.00	185.00	0.00	185.00	0.00	0.00		
<b>EVALUACIÓN CUALITATIVA</b>																				
NADA QUE REPORTAR PARA ESTE TRIMESTRE																				















# Matriz de Indicadores para Resultados 2023

<b>Dependencia y/o Entidad:</b>	Instituto Tecnológico Superior de Puerto Peñasco (ITSPP).
<b>Programa Presupuestario:</b>	10800076002603E101E10 Educación Superior de Calidad para el Desarrollo.
<b>Eje del PED:</b>	Un Gobierno para todas y todas
<b>Objetivo del PED:</b>	Educación, cultura, juventud, deporte, ciencia, tecnología y sociedad digital.
<b>Beneficiarios:</b>	Estudiantes que cursan la educación superior en el Instituto Tecnológico Superior de Puerto Peñasco.

COMPONENTES	Resumen narrativo (Objetivos)	Indicadores				Avance					Sentido	Frecuencia	Medios de verificación (Fuentes)	Supuestos						
		Nombre	Unidad de medida	Fórmula	I	II	III	IV	Avance Acumulado (1)	Meta Anual (2)					% de Avance (1)/(2)	Línea base (año 2022)				
																	Avance			
<b>FIN</b>	Contribuir a elevar la calidad de la educación de los estudiantes en su desarrollo integral mediante el acceso a una educación superior en la región norte del Estado de Sonora.	Cobertura en Educación Superior	Estudiantes	Matrícula total de la educación superior en el ciclo escolar N			185													
					Absorción en Educación Superior	Estudiantes	Egresados de 3 <sup>er</sup> de educación media superior en la zona de influencia de la región norte del Estado de Sonora en el ciclo escolar N) x 100			700										
<b>PROPOSITO</b>	Los estudiantes en educación superior tecnológica son atendidos con servicios educativos de calidad en el Instituto Tecnológico Superior de Puerto Peñasco.	Proporción de estudiantes de licenciatura inscritos en programas acreditados o reconocidos por su calidad.	Estudiantes	Matrícula Total/100			580													
					Matrícula de nivel licenciatura	Estudiantes	Número de estudiantes de licenciatura que realizan sus estudios en programas acreditados o reconocidos por su calidad			580										
<b>COMPONENTES</b>	C1. Atención a la Educación Superior de Calidad ofrecida.	Matrícula de nivel licenciatura	Estudiantes	Matrícula de nivel licenciatura (denominador)			580													





## Matriz de Indicadores para Resultados 2023

Resumen narrativo (Objetivos)	Indicadores			Avance				Meta Anual (2)	% de Avance (1)/(2)	Línea base (año 2022)	Sentido	Frecuencia	Medios de verificación (Fuentes)	Supuestos	
	Nombre	Unidad de medida	Fórmula	I	II	III	IV								Avance Acumulado (1)
C2. Planta docente y Formación Integral de calidad y competitiva brindada.	Porcentaje de docentes en tiempo completo con grado de especialidad, maestría o doctorado	Docentes	$\frac{\text{Planta docente de educación superior en el año t x 100}}{\text{Docentes de tiempo completo que cuentan con grado de especialidad, maestría o doctorado en el año t}}$	9	36	9	36	0	18	0	9	Semestral	Formatos 911, Estadística Básica, SEC, Planilla del personal docente del Sistema de Indicadores Básicos, Tecnología Nacional de México (TechM).	Docentes de tiempo completo están interesados en el desarrollo profesional a nivel de especialidad, maestría o doctorado.	
C3. Convenios Ngrantes de vinculación gubernamental, productiva y social celebrados.	Porcentaje de Eficiencia de convenios	Convenio	$\frac{\text{Convenios de colaboración con resultados en el ciclo escolar N}}{\text{Total de convenios de colaboración celebrados en el ciclo escolar N} \times 100}$	30	30	30	30	0	30	0	43	Anual	Reporte de seguimiento de los convenios del Instituto, en el ciclo escolar N, Departamento de Vinculación y Extensión, Subdirección de Planeación y Vinculación, ITSP.	Existe cumplimiento de los convenios celebrados por parte de las organizaciones gubernamentales, privadas, académicas y sociales.	
C4. Formación Integral del estudiante con enfoque cultural, deportivo y científico ofrecido.	Porcentaje de estudiantes que participan en eventos culturales, deportivos y científicos.	Estudiantes	$\frac{\text{Estudiantes participantes en actividades culturales, deportivos y científicos en el ciclo escolar N}}{\text{Población escolar de educación superior en el ciclo escolar N} \times 100}$	80	185	434	580	21%	27%	9%	280	Semestral	Reporte de datos estadísticos	Los estudiantes tienen interés y disposición en participar en los eventos que promueve el Instituto.	
C5. Sistemas de Gestión de Calidad y Reconocimiento otorgados.	Número de certificaciones de calidad otorgadas	Certificación	$\frac{\text{Número de certificaciones de calidad otorgadas}}{\text{Número de certificaciones de calidad otorgadas}}$	2	2	2	2	0	2	0	2	Anual	Informe anual de las certificaciones otorgadas al Instituto 2022, Departamento de Innovación y Calidad, Subdirección de Planeación y Vinculación, ITSP.	Se mantiene la certificación del Instituto en el proceso de calidad.	
A1.C1. Elevar el Índice de	Practicantes de Titulación	Practicantes	Total de egresados titulado	34	34	34	34	0	34	0	34	Anual	Formatos 911, Estadística Básica, Planilla de egresados del ciclo escolar 2021-2022, SEC, Departamento de Servicios	Proporción de los egresados titulos en su totalidad.	



## Matriz de Indicadores para Resultados 2023

Resumen narrativo (Objetivos)	Indicadores				Avance				Meta Anual (2)	% de Avance (1)/(2)	Línea base (año 2022)	Sentido	Frecuencia	Medios de verificación (Fuentes)	Supuestos
	Nombre	Unidad de medida	Fórmula	I	II	III	IV	Avance Acumulado (1)							
A1. C1. Realizar visitas a Instituciones de educación media superior.	Porcentaje de visitas a instituciones de educación superior realizadas	Visitas	Total de visitas a instituciones de educación media superior programadas en el año T <sub>1</sub> x 100	7				7	2	9	2	Ascendente	Anual	Reporte de visitas realizadas por el Instituto en 2022. Departamento de vinculación y extensión. Subdirección de planeación y vinculación. ISSP.	Las instituciones de educación media superior en la zona de influencia permiten las visitas del Instituto.
				7				0	187	0	170	Ascendente	Anual	Formatos 911. Estadístico básico de inicio de curso ciclo escolar 2021-2022. SEC. Registro de aspirantes en el Aula Escolar. Departamento de Servicios Académicos. Subdirección de Planeación y Vinculación. ISSP.	Los estudiantes de nuevo ingreso se involucran optimistas por el curso de servicios de educación superior en el Instituto.
A2. C1. Atención a la demanda educativa de los alumnos de nuevo ingreso.	Porcentaje de atención a la demanda de nuevo ingreso	alumnos	Total de aspirantes de educación superior en el ciclo escolar N <sub>1</sub> x 101					700	1	43%	986	Ascendente	Semestral	Reporte de trayectoria académica semestral. Departamento de Desarrollo Académico. Subdirección Académica. ISSP.	Los estudiantes en riesgo de deserción tienen interés al participar en los programas de tutorías y de asesores.
A3. C1. Seguimiento del Programa de Tutorías y de asesores para mejorar el desempeño académico de los estudiantes.	Porcentaje de estudiantes atendidos en los programas de tutorías	Alumnos	Población escolar de educación superior en el ciclo escolar N <sub>1</sub> x 101	434				560	1	1.00%	986	Ascendente	Semestral	Reporte de trayectoria académica semestral. Departamento de Desarrollo Académico. Subdirección Académica. ISSP.	Los estudiantes en riesgo de deserción tienen interés al participar en los programas de tutorías y de asesores.
				75				60	12%	7%	120	Ascendente	Semestral	Formatos 911. Estadístico básico de inicio de curso ciclo escolar 2021-2022. SEC.	Las condiciones socioeconómicas permiten que los estudiantes de educación superior continúen con su desarrollo profesional en el Instituto.
A4. C1. Seguimiento a los estudiantes con apoyo para su permanencia escolar.	Porcentaje de estudiantes con permanencia escolar apoyados	alumnos	Población escolar de educación superior en el ciclo escolar N <sub>1</sub> x 101	434				560	17%	12%	71	Ascendente	Anual	Formatos 911. Estadístico básico de inicio de curso ciclo escolar 2021-2022. SEC.	Las condiciones socioeconómicas permiten que los estudiantes de educación superior continúen con su desarrollo profesional en el Instituto.
A5. C1. Asegurar la eficiencia terminal de los estudiantes en educación superior.	Eficiencia terminal en educación superior	Egresados	(Número de egresados en educación superior en el ciclo escolar N <sub>1</sub> ) x 101	71				207	0	0	65	Ascendente	Anual	Formatos 911. Estadístico básico de inicio de curso ciclo escolar 2021-2022. SEC.	Las condiciones socioeconómicas permiten que los estudiantes de educación superior continúen con su desarrollo profesional en el Instituto.
A1. C2. Bindar docentes de tiempo completo en el tiempo completo en el	Porcentaje de docentes de		(Número de docentes de tiempo completo en el PRODEP en el ciclo escolar N <sub>1</sub> ) x 101					7	0	0	7	Ascendente	Anual	Notificación del personal docente que cumple con el perfil para el Programa para el	Docentes de tiempo completo asistiendo interesados en inscribirse en el





## Matriz de Indicadores para Resultados 2023

Resumen narrativo (Objetivos)	Indicadores				Avance				Meta Anual (2)	% de Avance (1)/(2)	Línea base (año 2022)	Sentido	Frecuencia	Medios de verificación (Fuentes)	Supuestos
	Nombre	Unidad de medida	Fórmula	I	II	III	IV	Avance Acumulado (1)							
Programa para el Desarrollo Profesional Docente (PRODEP).	Tiempo completo en PRODEP	Unidad de medida	Fórmula	I	II	III	IV	Avance Acumulado (1)	Meta Anual (2)	% de Avance (1)/(2)	Línea base (año 2022)	Sentido	Frecuencia	Medios de verificación (Fuentes)	Supuestos
				Plantilla docente de tiempo completo en educación superior en el ciclo escolar N x 101	14										
A3 C2: Participar en cursos de actualización profesional y formación docente.	Porcentaje de docentes que participaron en cursos de actualización profesional	Docentes	Fórmula	I	II	III	IV	Avance Acumulado (1)	Meta Anual (2)	% de Avance (1)/(2)	Línea base (año 2022)	Sentido	Frecuencia	Medios de verificación (Fuentes)	Supuestos
				(Docentes que participaron en los cursos de actualización profesional en el ciclo escolar N	36										
A3 C2: Participar en cursos de actualización profesional y formación docente.	Porcentaje de docentes que participaron en cursos de formación docente	Docentes	Fórmula	I	II	III	IV	Avance Acumulado (1)	Meta Anual (2)	% de Avance (1)/(2)	Línea base (año 2022)	Sentido	Frecuencia	Medios de verificación (Fuentes)	Supuestos
				(Docentes que participaron en los cursos de formación docente en el ciclo escolar N	36										
A4 C2: Participación de docentes de tiempo en proyectos de investigación.	Docentes de tiempo de proyectos de investigación	Docentes	Fórmula	I	II	III	IV	Avance Acumulado (1)	Meta Anual (2)	% de Avance (1)/(2)	Línea base (año 2022)	Sentido	Frecuencia	Medios de verificación (Fuentes)	Supuestos
				(Docentes de tiempo completo participantes en proyectos de investigación en el periodo N	13										
A1. C3. Realizar visitas y conferencias al sector público, privado y/o social.	Número de visitas y conferencias realizadas	Visitas	Fórmula	I	II	III	IV	Avance Acumulado (1)	Meta Anual (2)	% de Avance (1)/(2)	Línea base (año 2022)	Sentido	Frecuencia	Medios de verificación (Fuentes)	Supuestos
				(Egresados del Instituto que se incorporaron al sector laboral en el ciclo escolar N	60										
A2. C3: Seguimiento de las egresadas que egresaron del Instituto que se incorporan al sector laboral.	Porcentaje de egresadas incorporadas en el sector laboral	Egresados	Fórmula	I	II	III	IV	Avance Acumulado (1)	Meta Anual (2)	% de Avance (1)/(2)	Línea base (año 2022)	Sentido	Frecuencia	Medios de verificación (Fuentes)	Supuestos
				Total de egresadas del Instituto en ciclo escolar N x 101	71										
A1. C4. Fomentar la participación en eventos que	Número de eventos que promovieron las actividades	Eventos	Fórmula	I	II	III	IV	Avance Acumulado (1)	Meta Anual (2)	% de Avance (1)/(2)	Línea base (año 2022)	Sentido	Frecuencia	Medios de verificación (Fuentes)	Supuestos
				Número de eventos que promovieron las actividades para el desarrollo de la ciencia y la tecnología	1										

**ACTIVIDAD**



## Matriz de Indicadores para Resultados 2023

Resumen narrativo (Objetivos)	Nombre	Unidad de medida	Fórmula	Avance				Meta Anual (2)	% de Avance (1)/(2)	Línea base (año 2022)	Sentido	Frecuencia	Medios de verificación (Fuentes)	Supuestos
				I	II	III	IV							
A2. C4. Realizar actividades académicas que consisten en conferencias, talleres, concursos y exposiciones.	Número de actividades académicas de conferencias, talleres, concursos y exposiciones realizadas		Número de actividades académicas de conferencias, talleres, concursos y exposiciones realizadas				3							Las actividades académicas se realizan conforme al calendario del Instituto.
								0	3	0	6	Ascendente	Anual	
A1. C5. Generar reportes sobre el cumplimiento de obligaciones de transparencia.	Índice de Calidad en los Informes Trimestrales	Informe	Total de formatos presupuestales a entregar/prog = (Número de formatos programáticos entregados correctos / Total de formatos programáticos a entregar)		90	90	90	90						Se reportan los Estados financieros trimestrales, así como el avance del cumplimiento de metas e indicadores
								0	360	25%	360	permanente	trimestral	
A2. C5. Índice de mantenimiento realizado a la infraestructura institucional	Número de mantenimiento realizados	Informe	Número de Obligaciones de Transparencia de los Sujetos Obligados que cumplen con las características de congruencia, existencia y actualización /		72	72	72	72						Los auditores externos revisan oportunamente las obligaciones relacionadas con la entrega de información. El órgano fiscalizador evalúa oportunamente el cumplimiento por parte de los sujetos obligados.
								0	100	0	100	Ascendente	trimestral	
A3. C5. Planta administrativa capacitada para el desarrollo	Porcentaje de Personal administrativo capacitado	Constante	Total de Obligaciones de Transparencia de los Sujetos Obligados * 101		72	72	72	72						Personal administrativo capacitado
								3	12	25%	0	Ascendente	trimestral	
			(Suma de calificaciones ponderadas de cada respuesta de la encuesta de satisfacción en el ciclo escolar n)		3	3	3	3						
			suma máxima de calificaciones de cada respuesta de la encuesta de satisfacción en el ciclo escolar n) x 10]		3	3	3	3						
			(Personal administrativo, directivo y de servicios capacitado en el año				57							
					0				0	0	0	0	0	
									0	0	0	0	0	





## Matriz de Indicadores para Resultados 2023

SECRETARÍA DE  
**HACIENDA**  
GOBIERNO  
DEL ESTADO DE  
**SONORA**  
ETC/RII-05

Resumen narrativo (Objetivos)	Indicadores				Avance				Meta Anual (2)	% de Avance (1)/(2)	Línea base (año 2022)	Sentido	Frecuencia	Medios de verificación (Fuentes)	Supuestos	
	Nombre	Unidad de medida	Fórmula	I	II	III	IV	Avance Acumulado (1)								
de las actividades propias de su área	Supuesto y presupuesto capacidad		Total de personal administrativo, directivo y de servicios <sup>1</sup> *101				60								Departamento de Recursos Humanos	Complemento y de servicios en capacidad
A4. C5 Rendición de Cuentas	Porcentaje de rendición de Cuentas	Informe	Numero de informes presentados de rendición de cuentas	1	1	1	1	1	1	1	25%	4	Permanente	Anual	Informe de la alta Dirección	Informe a los consejo del gobierno federal, Estatal y patronato

INSTITUTO TECNOLÓGICO SUPERIOR DE PUERTO PEÑASCO

ETCA-IV-01

Indicadores de Postura Fiscal

Del 01 de enero al 31 de marzo de 2023

(Cifras en Pesos)

INFORME TRIMESTRAL: PRIMER

Concepto	Estimado/Aprobado	Devengado	Recaudado/Pagado
<b>I. Ingresos Presupuestarios</b>	20,262,599.00	11,106,815.00	11,106,815.00
1. Ingresos Gobierno de la Entidad Federativa			
2. Ingresos Sector Paraestatal	20,262,599.00	11,106,815.00	11,106,815.00
<b>II. Egresos Presupuestarios ( II= 3+4 )</b>	20,262,599.00	10,773,123.00	10,773,123.00
3. Egresos del Gobierno de la Entidad Federativa			
4. Egresos del Sector Paraestatal	20,262,599.00	10,773,123.00	10,773,123.00
<b>III. Balance Presupuestario (Superávit o Déficit) (III= I-II)</b>	0.00	333,692.00	333,692.00
<b>Concepto</b>	<b>Estimado/Aprobado</b>	<b>Devengado</b>	<b>Recaudado/Pagado</b>
<b>III. Balance Presupuestario (Superávit o Déficit)</b>	0.00	333,692.00	333,692.00
<b>IV. Interés, Comisiones y Gastos de la Deuda</b>			
<b>V. Balance Primario (superávit o Déficit) (V= III+IV)</b>	0.00	333,692.00	333,692.00
<b>Concepto</b>	<b>Estimado/Aprobado</b>	<b>Devengado</b>	<b>Recaudado/Pagado</b>
<b>A. Financiamiento</b>			
<b>B. Amortización de la Deuda</b>			
<b>C. Financiamiento Neto</b>	0.00	0.00	0.00

  
 L.A.E. Saul Madero Torres  
 Departamento de Recursos Financieros

  
 C.P. Álvaro Martín Pérez Marjarez  
 Subdirector de Servicios Administrativos

  
 Arq. Jesús Rafael Sánchez Sebreros  
 Director General





INSTITUTO TECNOLOGICO SUPERIOR DE PUERTO PEÑASCO

ETCA-IV-02

Balance Presupuestario - LDF

Del 01 de enero al 31 de marzo de 2023

(PESOS)

INFORME TRIMESTRAL: PRIMER


Concepto (c)	Estimado/ Aprobado (t)	Devengado	Recaudado/ Pagado
<b>A. Ingresos Totales (A = A1+A2+A3)</b>	20,262,599	11,106,815	11,106,815
A1. Ingresos de Libre Disposición	20,262,599	11,106,815	11,106,815
A2. Transferencias Federales Etiquetadas	-	-	-
A3. Financiamiento Neto	-	-	-
<b>B. Egresos Presupuestarios<sup>1</sup> (B = B1+B2)</b>	20,262,599	10,773,123	10,773,123
B1. Gasto No Etiquetado (sin incluir Amortización de la Deuda Pública)	20,262,599	10,773,123	10,773,123
B2. Gasto Etiquetado (sin incluir Amortización de la Deuda Pública)	-	-	-
<b>C. Remanentes del Ejercicio Anterior (C = C1 + C2)</b>	-	-	-
C1. Remanentes de Ingresos de Libre Disposición aplicados en el periodo	-	-	-
C2. Remanentes de Transferencias Federales Etiquetadas aplicados en el periodo	-	-	-
<b>I. Balance Presupuestario (I = A - B + C)</b>	-	333,692	333,692
<b>II. Balance Presupuestario sin Financiamiento Neto (II = I - A3)</b>	-	333,692	333,692
<b>III. Balance Presupuestario sin Financiamiento Neto y sin Remanentes del Ejercicio Anterior (III= II - C)</b>	-	333,692	333,692

Concepto	Aprobado	Devengado	Pagado
<b>E. Intereses, Comisiones y Gastos de la Deuda (E = E1+E2)</b>	-	-	-
E1. Intereses, Comisiones y Gastos de la Deuda con Gasto No Etiquetado	-	-	-
E2. Intereses, Comisiones y Gastos de la Deuda con Gasto Etiquetado	-	-	-
<b>IV. Balance Primario (IV = III + E)</b>	-	333,692	333,692

Concepto	Estimado/ Aprobado	Devengado	Recaudado/ Pagado
<b>F. Financiamiento (F = F1 + F2)</b>	-	-	-
F1. Financiamiento con Fuente de Pago de Ingresos de Libre Disposición	-	-	-
F2. Financiamiento con Fuente de Pago de Transferencias Federales Etiquetadas	-	-	-
<b>G. Amortización de la Deuda (G = G1 + G2)</b>	-	-	-
G1. Amortización de la Deuda Pública con Gasto No Etiquetado	-	-	-
G2. Amortización de la Deuda Pública con Gasto Etiquetado	-	-	-
<b>A3. Financiamiento Neto (A3 = F - G)</b>	-	-	-

Concepto	Estimado/ Aprobado	Devengado	Recaudado/ Pagado
A1. Ingresos de Libre Disposición	20,262,599	11,106,815	11,106,815
A3.1 Financiamiento Neto con Fuente de Pago de Ingresos de Libre Disposición (A3.1 = F1 – G1)	-	-	-
F1. Financiamiento con Fuente de Pago de Ingresos de Libre Disposición	-	-	-
G1. Amortización de la Deuda Pública con Gasto No Etiquetado	-	-	-
B1. Gasto No Etiquetado (sin incluir Amortización de la Deuda Pública)	20,262,599	10,773,123	10,773,123
C1. Remanentes de Ingresos de Libre Disposición aplicados en el periodo	-	-	-
<b>V. Balance Presupuestario de Recursos Disponibles (V = A1 + A3.1 – B 1 + C1)</b>	-	<b>333,692</b>	<b>333,692</b>
<b>VI. Balance Presupuestario de Recursos Disponibles sin Financiamiento Neto (VI = V – A3.1)</b>	-	<b>333,692</b>	<b>333,692</b>

Concepto	Estimado/ Aprobado	Devengado	Recaudado/ Pagado
A2. Transferencias Federales Etiquetadas	-	-	-
A3.2 Financiamiento Neto con Fuente de Pago de Transferencias Federales Etiquetadas (A3.2 = F2 – G2)	-	-	-
F2. Financiamiento con Fuente de Pago de Transferencias Federales Etiquetadas	-	-	-
G2. Amortización de la Deuda Pública con Gasto Etiquetado	-	-	-
B2. Gasto Etiquetado (sin incluir Amortización de la Deuda Pública)	-	-	-
C2. Remanentes de Transferencias Federales Etiquetadas aplicados en el periodo	-	-	-
<b>VII. Balance Presupuestario de Recursos Etiquetados (VII = A2 + A3.2 – B2 + C2)</b>	-	-	-
<b>VIII. Balance Presupuestario de Recursos Etiquetados sin Financiamiento Neto (VIII = VII – A3.2)</b>	-	-	-

  
L.A.E. Saul Madero Torres  
Departamento de Recursos Financieros

  
C.P. Álvaro Martín Pérez Manjarrez  
Subdirector de Servicios Administrativos

  
Arq. Jesús Rafael Sánchez Sebreros  
Director General





INSTITUTO TECNOLÓGICO SUPERIOR DE PUERTO PEÑASCO


ETCA-IV-03

Relación de Cuentas Bancarias Productivas Específicas


Del 01 de enero al 31 de marzo de 2023


(pesos)

INFORME TRIMESTRAL: PRIMER

	Fondo, Programa o Convenio	Datos de la Cuenta Bancaria	
		Institución Bancaria	Número de Cuenta
1	SANTANDER	65-50616328-1	Recursos Federales
2	SANTANDER	22-00058681-8	Recursos Estatales
3	SANTANDER	22-00058679-2	Recurso Propio
4	SANTANDER	22-00058680-4	Recurso Propio
5	SANTANDER	65508449890	Recurso Propio
6	SANTANDER	22000594904	Recursos Estatales
7	SANTANDER	18000252887	Recursos Federales
8	SANTANDER	18000252842	Recursos Estatales
9	BANAMEX	7664438	Recursos Estatales
	BANAMEX	7666384	Recurso Propio
10			

"Bajo protesta de decir verdad declaramos que los Estados Financieros y sus Notas son razonablemente correctos y son responsabilidad del emisor"

  
 L.A.E. Saul Madero Torres  
 Departamento de Recursos Financieros

  
 C.P. Álvaro Martín Pérez Manjarrez  
 Subdirector de Servicios Administrativos

  
 Arq. Jesús Rafael Sánchez Sebreros  
 Director General

**INSTITUTO TECNOLÓGICO SUPERIOR DE PUERTO PEÑASCO**  
**Relación de Bienes Muebles e Inmuebles que Componen su Patrimonio**  
**Al 31 de marzo de 2023**  
**(pesos)**

**ETCAJ-IV-04**

**INFORME TRIMESTRAL: PRIMER**

	Código	Descripción del Bien	Valor en Libros
	<b>BIENES MUEBLES</b>		
1			
2			
3			
4			
5			
6	<b>NADA QUE REPORTAR EN ESTE TRIMESTRE</b>		
7			
8			
9			
	<b>BIENES INMUEBLES</b>		
	<b>TERRENOS</b>		
10			
11			
	<b>EDIFICIOS</b>		
12			
13			
	<b>Y DEMAS INMUEBLES</b>		



Bajo protesta de decir verdad declaramos que los Estados Financieros y sus Notas, son razonablemente correctos y son responsabilidad del emisor

  
 L.A.E. Saul Madero Torres  
 Departamento de Recursos Financieros

  
 C.P. Álvaro Martín Pérez Manjarrez  
 Subdirector de Servicios Administrativos

  
 Arq. Jesús Rafael Sánchez Sebreros  
 Director General



INSTITUTO TECNOLÓGICO SUPERIOR DE PUERTO PEÑASCO  
**CLASIFICACION ECONOMICA DE LOS INGRESOS, DE LOS GASTOS Y DEL FINANCIAMIENTO**  
 Al 31 de marzo de 2023

ETCA-IV-06

INFORME TRIMESTRAL: PRIMER

Código	Concepto	
<b>1</b>	<b>INGRESOS</b>	11,097,815.00
<b>1.1</b>	<b>INGRESOS CORRIENTES</b>	11,097,815.00
<b>1.1.1</b>	<b>Impuestos</b>	-
<b>1.1.1.1</b>	<b>Impuesto sobre el Ingreso, las Utilidades y las Ganancias de Capital</b>	-
1.1.1.1.1	De Personas Físicas	-
1.1.1.1.1.1	Impuesto sobre los Ingresos	-
1.1.1.1.2	De Empresas y Otras Corporaciones (Personas Morales)	-
1.1.1.1.2.1	Impuesto sobre los Ingresos	-
1.1.1.1.3	No Clasificables	-
<b>1.1.1.2</b>	<b>Impuesto sobre Nómina y la Fuerza de Trabajo</b>	-
1.1.1.2.1	Impuesto sobre Nómina y Asimilables	-
<b>1.1.1.3</b>	<b>Impuesto sobre la Propiedad</b>	-
<b>1.1.1.4</b>	<b>Impuesto sobre los Bienes y Servicios</b>	-
1.1.1.4.1	Impuesto sobre la Producción, el Consumo y las Transacciones	-
1.1.1.4.1.1	Impuesto al Valor Agregado	-
1.1.1.4.1.2	Impuesto especial sobre Producción y Servicios	-
1.1.1.4.1.3	Otros impuestos Sobre Bienes y Servicios	-
<b>1.1.1.5</b>	<b>Impuesto sobre el Comercio y las Transacciones Internacionales / Comercio Exterior</b>	-
1.1.1.5.1	Impuesto a la Importación	-
1.1.1.5.2	Impuesto a la Exportación	-
<b>1.1.1.6</b>	<b>Impuestos Ecológicos</b>	-
<b>1.1.1.7</b>	<b>Impuesto a los Rendimientos Petroleros</b>	-
<b>1.1.1.8</b>	<b>Otros Impuestos</b>	-
<b>1.1.1.9</b>	<b>Accesorios</b>	-
<b>1.1.2</b>	<b>Contribuciones a la Seguridad Social</b>	-
1.1.2.1	Contribuciones de los Empleados	-
1.1.2.2	Contribuciones de los Empleadores	-
1.1.2.3	Contribuciones de los Trabajadores Por Cuenta Propia o No Empleados	-
1.1.2.4	Contribuciones no Clasificables	-
<b>1.1.3</b>	<b>Contribuciones de Mejoras</b>	-
<b>1.1.4</b>	<b>Derechos, Productos y Aprovechamientos Corrientes</b>	-
1.1.4.1	Derechos No Incluidos en Otros Conceptos	-
1.1.4.2	Productos Corrientes No Incluidos en Otros Conceptos	-
1.1.4.3	Aprovechamientos Corrientes No Incluidos en Otros Conceptos	-
<b>1.1.5</b>	<b>Rentas de la Propiedad</b>	-
1.1.5.1	Intereses	-
1.1.5.1.1	Internos	-
1.1.5.1.2	Externos	-
1.1.5.2	Dividendos y Retiros de las Cuasisociedades	-
1.1.5.3	Arrendamiento de Tierras y Terrenos	-
1.1.5.4	Otros	-
<b>1.1.6</b>	<b>Venta de Bienes y Servicios de Entidades del Gobierno General / Ingresos de Explotación de Entidades Empresariales</b>	1,259,890.00
1.1.6.1	Venta de Establecimientos No de Mercado	-
1.1.6.2	Venta de Establecimientos de Mercado	-
1.1.6.3	Derechos Administrativos	1,259,890.00
<b>1.1.7</b>	<b>Subsidios y Subvenciones Recibidos por Entidades Empresariales Públicas</b>	9,837,925.00
1.1.7.1	Subsidios y Subvenciones Recibidos por Entidades Empresariales Públicas No Financieras	-
1.1.7.2	Subsidios y Subvenciones Recibidos por Entidades Empresariales Públicas Financieras	9,837,925.00
<b>1.1.8</b>	<b>Transferencias, Asignaciones y Donativos Corrientes Recibidos</b>	-
1.1.8.1	Del Sector Privado	-
1.1.8.2	Del Sector Público	-
1.1.8.2.1	De la Federación	-
1.1.8.2.1.1	Transferencias Internas y Asignaciones	-
1.1.8.2.1.2	Transferencias del Resto del Sector Público	-
1.1.8.2.1.3	Pensiones y Jubilaciones	-
1.1.8.2.1.4	Transferencias de Fideicomisos, Mandatos y Contratos Análogos	-
1.1.8.2.2	De Entidades Federativas	-
1.1.8.2.3	De Municipios	-



Código	Concepto	
1.1.8.3	Del Sector Externo	-
1.1.8.3.1	De Gobiernos Extranjeros	-
1.1.8.3.2	De Organismos Internacionales	-
1.1.8.3.3	Del Sector Privado Externo	-
1.1.9	Participaciones	-
1.2	<b>INGRESOS DE CAPITAL</b>	-
1.2.1	<b>Venta (Disposición) de Activos</b>	-
1.2.1.1	Venta de Activos Fijos	-
1.2.1.2	Venta de Objetos de Valor	-
1.2.1.3	Venta de Activos No Producidos	-
1.2.2	<b>Disminución de Existencias</b>	-
1.2.2.1	Materiales y Suministros	-
1.2.2.2	Materias Primas	-
1.2.2.3	Trabajos en Curso	-
1.2.2.4	Bienes Terminados	-
1.2.2.5	Bienes para venta	-
1.2.2.6	Bienes en tránsito	-
1.2.2.7	Existencias de Material de Seguridad y Defensa	-
1.2.3	<b>Incremento de la Depreciación, Amortización, Estimaciones y Provisiones Acumuladas</b>	-
1.2.3.1	Depreciación y Amortización	-
1.2.3.2	Estimaciones por Deterioro de Inventarios	-
1.2.3.3	Otras Estimaciones por pérdida o deterioro	-
1.2.3.4	Provisiones	-
1.2.4	<b>Transferencias, Asignaciones y Donativos de Capital Recibidas</b>	-
1.2.4.1	Del Sector Privado	-
1.2.4.2	Del Sector Público	-
1.2.4.2.1	De la Federación	-
1.2.4.2.1.1	Transferencias Internas y Asignaciones	-
1.2.4.2.1.2	Transferencias del Resto del Sector Público	-
1.2.4.2.1.3	Pensiones y Jubilaciones	-
1.2.4.2.1.4	Transferencias de Fideicomisos, Mandatos y Contratos Análogos	-
1.2.4.2.2	De Entidades Federativas	-
1.2.4.2.3	De Municipios	-
1.2.4.3	Del Sector Externo	-
1.2.4.3.1	De Gobiernos Extranjeros	-
1.2.4.3.2	De Organismos Internacionales	-
1.2.4.3.3	Del Sector Privado Externo	-
1.2.5	<b>Recuperación de Inversiones Financieras Realizadas con Fines de Política</b>	-
1.2.5.1	Venta de Acciones y Participaciones de Capital Adquiridas con Fines de Política	-
1.2.5.2	Valores Representativos de Deuda Adquiridos con Fines de Política	-
1.2.5.3	Venta de Obligaciones Negociables Adquiridas con Fines de Política	-
1.2.5.4	Recuperación de Préstamos Realizados con Fines de Política	-
	<b>TOTAL DE INGRESOS</b>	11,097,815.00
2	<b>GASTOS</b>	10,773,123.00
2.1	<b>GASTOS CORRIENTES</b>	10,773,123.00
2.1.1	<b>Gastos de Consumo de los Entes del Gobierno General/ Gastos de Explotación de las Entidades Empresariales</b>	10,773,123.00
2.1.1.1	Remuneraciones	8,895,354.00
2.1.1.1.1	Sueldos y Salarios	6,600,722.00
2.1.1.1.2	Contribuciones Sociales	2,294,632.00
2.1.1.1.3	Impuestos sobre Nóminas	-
2.1.1.2	Compra de Bienes y Servicios	1,877,769.00
2.1.1.3	Variación de Existencias (Disminución (+) Incremento (-))	-
2.1.1.4	Depreciación y Amortización	-
2.1.1.5	Estimaciones por Deterioro de Inventarios	-
2.1.1.6	Impuestos sobre los Productos, la Producción y las Importaciones de las Entidades Empresariales	-
2.1.2	<b>Prestaciones de la Seguridad Social (MEFP 6.69)</b>	
2.1.3	<b>Gasto de la Propiedad</b>	-



Código	Concepto	
2.1.3.1	Intereses	-
2.1.3.1.1	Intereses de la Deuda Interna	-
2.1.3.1.2	Intereses de la Deuda Externa	-
2.1.3.2	Gastos de la Propiedad Distintos de Intereses	-
2.1.3.2.1	Dividendos y Retiros de las Cuasiosociedades	
2.1.3.2.2	Arrendamientos de Tierras y Terrenos (MEFP 6.81)	
2.1.4	<b>Subsidios y Subvenciones a Empresas (MEFP 6.61)</b>	-
2.1.4.1	A Entidades Empresariales del Sector Privado	-
2.1.4.1.1	A Entidades Empresariales no Financieras	-
2.1.4.1.2	A Entidades Empresariales Financieras	-
2.1.4.2	A Entidades Empresariales del Sector Público	-
2.1.4.2.1	A Entidades Empresariales No Financieras	-
2.1.4.2.2	A Entidades Empresariales Financieras	-
2.1.5	<b>Transferencias, Asignaciones y Donativos Corrientes Otorgados</b>	-
2.1.5.1	<b>Al Sector Privado</b>	-
2.1.5.1.1	Ayuda a Personas	
2.1.5.1.2	Becas	
2.1.5.1.3	Ayuda a Instituciones	
2.1.5.1.4	Instituciones de Interés Público	
2.1.5.1.5	Desastres Naturales	
2.1.5.1.6	Fideicomisos, Mandatos y Contratos Análogos	
2.1.5.1.7	Otras	
2.1.5.2	<b>Al Sector Público</b>	-
2.1.5.2.1	A la Federación	-
2.1.5.2.1.1	Transferencias Internas y Asignaciones	
2.1.5.2.1.2	Transferencias del Resto del Sector Público	
2.1.5.2.1.3	Organismos de la Seguridad Social	
2.1.5.2.1.4	Transferencias de Fideicomisos, Mandatos y Contratos Análogos	
2.1.5.2.2	A Entidades Federativas	
2.1.5.2.3	A Municipios	
2.1.5.3	<b>Al Sector Externo</b>	-
2.1.5.3.1	A Gobiernos Extranjeros	
2.1.5.3.2	A Organismos Internacionales	
2.1.5.3.3	Al Sector Privado Externo	
2.1.6	<b>Impuesto sobre los Ingresos, la Riqueza y Otros a las Entidades Empresariales Públicas</b>	
2.1.7	<b>Participaciones</b>	
2.1.8	<b>Provisiones y Otras Estimaciones</b>	-
2.1.8.1	Provisiones a Corto Plazo	
2.1.8.2	Provisiones a Largo Plazo	
2.1.8.3	Estimaciones por Pérdida o Deterioro a Corto Plazo	
2.1.8.4	Estimaciones por Pérdida o Deterioro a Largo Plazo	
2.2	<b>GASTOS DE CAPITAL</b>	-
2.2.1	<b>Construcciones en Proceso</b>	
2.2.2	<b>Activos Fijos (Formación Bruta de Capital Fijo)</b>	-
2.2.2.1	Viviendas, Edificios y Estructuras	-
2.2.2.1.1	Viviendas	
2.2.2.1.2	Edificios No Residenciales	
2.2.2.1.3	Otras Estructuras	
2.2.2.2	Maquinaria y Equipo	-
2.2.2.2.1	Equipo de Transporte	
2.2.2.2.2	Equipo de Tecnología de la Información y Comunicaciones	
2.2.2.2.3	Otra Maquinaria y Equipo	
2.2.2.3	Equipo de Defensa y Seguridad	
2.2.2.4	Activos Biológicos Cultivados	-
2.2.2.4.1	Ganado para Cría, Leche, Tiro, etc., que dan Productos Recurrentes	
2.2.2.4.2	Árboles, Cultivos y Otras Plantaciones que dan Productos Recurrentes	
2.2.2.5	Activos Fijos Intangibles	-
2.2.2.5.1	Investigación y Desarrollo	
2.2.2.5.2	Exploración y Evaluación Minera	
2.2.2.5.3	Programas de Informática y Base de Datos	
2.2.2.5.4	Originales para Esparcimiento, Literarios o Artísticos	
2.2.2.5.5	Otros Activos Fijos Intangibles	
2.2.3	<b>Incremento de Extancias</b>	-
2.2.3.1	Materiales y Suministros	
2.2.3.2	Materias Primas	



Código	Concepto	
2.2.3.3	Trabajos en Curso	
2.2.3.4	Bienes Terminados	
2.2.3.5	Bienes de Venta	
2.2.3.6	Bienes en Tránsito	
2.2.3.7	Existencias de Materiales de Seguridad y Defensa	
<b>2.2.4</b>	<b>Objetos de Valor</b>	-
2.2.4.1	Metales y Piedras Preciosas	
2.2.4.2	Antigüedades y Otros Objetos de Arte	
2.2.4.3	Otros Objetos de Valor	
<b>2.2.5</b>	<b>Activos No Producidos</b>	-
2.2.5.1	Activos Intangibles No Producidos de Origen Natural	-
2.2.5.1.1	Tierras y Terrenos (MEFP 7.70)	
2.2.5.1.2	Recursos Minerales y Energéticos	
2.2.5.1.3	Recursos Biológicos No Cultivados	
2.2.5.1.4	Recursos Hídricos	
2.2.5.1.5	Otros Activos de Origen Natural	
2.2.5.2	Activos Intangibles No Producidos (MEFP 7.78)	-
2.2.5.2.1	Derechos Patentados	
2.2.5.2.2	Arrendamientos Operativos Comerciales	
2.2.5.2.3	Fondos de Comercio Adquiridos	
2.2.5.2.4	Otros Activos Intangibles No Producidos	
<b>2.2.6</b>	<b>Transferencias y Asignaciones y Donativos de Capital Otorgados</b>	-
2.2.6.1	Al Sector Privado	-
2.2.6.1.1	Ayuda a Personas	
2.2.6.1.2	Ayuda a Instituciones	
2.2.6.1.3	Instituciones de Interés Público	
2.2.6.1.4	Desastres Naturales	
2.2.6.2	Al Sector Público	-
2.2.6.2.1	A la Federación	-
2.1.6.2.1.1	Transferencias Internas y Asignaciones	
2.1.6.2.1.2	Transferencias al resto del sector público	
2.1.6.2.1.3	Transferencias de Fideicomisos, Mandatos y Contratos análogos	
2.2.6.2.2	A Entidades Federativas	
2.2.6.2.3	A Municipios	
2.2.6.3	Al Sector Externo	-
2.2.6.3.1	A Gobiernos Extranjeros	
2.2.6.3.2	A Organismos Internacionales	
2.2.6.3.3	Al Sector Privado Externo	
<b>2.2.7</b>	<b>Inversión Financiera con Fines de Política Económica</b>	-
2.2.7.1	Acciones y Participaciones de Capital	-
2.2.7.1.1	Interna	-
2.2.7.1.1.1	Sector Público	
2.2.7.1.1.2	Sector Privado	
2.2.7.1.2	Externa	
2.2.7.2	Valores Representativos de Deuda Adquiridos con Fines de Política Económica	
2.2.7.3	Obligaciones Negociables Adquiridas con Fines de Política Económica	
2.2.7.4	Concesión de Préstamos	-
2.2.7.4.1	Interna	-
2.2.7.4.1.1	Sector Público	
2.2.7.4.1.2	Sector Privado	
2.2.7.4.2	Externa	
	<b>TOTAL DEL GASTO</b>	<b>10,773,123.00</b>
<b>3</b>	<b>FINANCIAMIENTO</b>	-
<b>3.1</b>	<b>FUENTES FINANCIERAS</b>	-
<b>3.1.1</b>	<b>Disminución de Activos Financieros</b>	-
3.1.1.1	Disminución de Activos Financieros Corrientes (Circulantes)	-
3.1.1.1.1	Disminución de Caja y Bancos (Efectivo y Equivalentes)	-
3.1.1.1.1.1	Efectivo	-
3.1.1.1.1.2	Bancos / Tesorería	-
3.1.1.1.1.3	Bancos / Dependencias y Otros	-
3.1.1.1.1.4	Inversiones Temporales (Hasta 3 meses)	-



Código	Concepto	
3.1.1.1.1.5	Fondos con Afectación Específica	-
3.1.1.1.1.6	Depósitos de Fondos de Terceros en garantía y Administración	-
3.1.1.1.1.7	Otro Efectivo y Equivalentes	-
3.1.1.1.2	Disminución de Inversiones Financieras de Corto Plazo (Derechos a Recibir Efectivo o Equivalentes)	-
3.1.1.1.2.1	Títulos y Valores	
3.1.1.1.2.2	Acciones y Participaciones de Capital	
3.1.1.1.2.3	Otras Inversiones Financieras	
3.1.1.1.3	Disminución de Cuentas por Cobrar	-
3.1.1.1.3.1	Cuentas por Cobrar	
3.1.1.1.3.2	Deudores Diversos por Cobrar	
3.1.1.1.3.3	Ingresos por Recuperar	
3.1.1.1.3.4	Deudores por Anticipos de la Tesorería	
3.1.1.1.4	Disminución de Documentos por Cobrar	-
3.1.1.1.4.1	Otros Derechos a Recibir Efectivo o Equivalentes	
3.1.1.1.5	Recuperación de Préstamos Otorgados de Corto Plazo	
3.1.1.1.6	Disminución de Otros Activos Financieros Corrientes	-
3.1.1.1.6.1	Anticipo a Proveedores por Adquisición de Bienes y Prestación de Servicios	
3.1.1.1.6.2	Anticipo a Proveedores por Adquisición de Bienes Inmuebles y Muebles	
3.1.1.1.6.3	Anticipo a Proveedores por Adquisición de Bienes Intangibles	
3.1.1.1.6.4	Anticipo a Contratistas por Obras Públicas	
3.1.1.1.6.5	Otros Derechos a Recibir Bienes o Servicios	
3.1.1.1.6.6	Disminución de Otros Activos Circulantes	
3.1.1.2	Disminución de Activos Financieros No Corrientes	-
3.1.1.2.1	Recuperación de Inversiones Financieras a Largo Plazo con Fines de Liquidez	-
3.1.1.2.1.1	Venta de Acciones y Participaciones de Capital	-
3.1.1.2.1.1.1	Internos	
3.1.1.2.1.1.2	Externos	
3.1.1.2.1.2	Venta de Títulos y Valores Representativos de la Deuda	
3.1.1.2.1.3	Venta de Obligaciones Negociables	
3.1.1.2.1.4	Recuperación de Préstamos	-
3.1.1.2.1.4.1	Internos	
3.1.1.2.1.4.2	Externos	
3.1.1.2.2	Disminución de Otros Activos Financieros No Corrientes	-
3.1.1.2.2.1	Documentos por Cobrar	
3.1.1.2.2.2	Deudores Diversos	-
3.1.1.2.2.3	Otros Derechos a Recibir Efectivo o Equivalentes	-
3.1.1.2.2.4	Activos Diferidos	
3.1.1.2.2.5	Otros Activos	
<b>3.1.2</b>	<b>Incremento de Pasivos</b>	-
3.1.2.1	Incremento de Pasivos Corrientes	-
3.1.2.1.1	Incremento de Cuentas por Pagar	-
3.1.2.1.1.1	Servicios Personales	
3.1.2.1.1.2	Proveedores por Pagar	-
3.1.2.1.1.3	Contratistas por Obras Públicas por Pagar	
3.1.2.1.1.4	Participaciones y Aportaciones por Pagar	
3.1.2.1.1.5	Transferencias Otorgadas por Pagar	
3.1.2.1.1.6	Intereses y Comisiones por Pagar	
3.1.2.1.1.7	Retenciones y Contribuciones por Pagar	-
3.1.2.1.1.8	Devoluciones de Contribuciones por Pagar	
3.1.2.1.1.9	Otras Cuentas por Pagar	
3.1.2.1.2	Incremento de Documentos por Pagar	-
3.1.2.1.2.1	Documentos Comerciales por Pagar	
3.1.2.1.2.2	Documentos con Contratistas por Obras Públicas por Pagar	
3.1.2.1.2.3	Otros Documentos por Pagar	
3.1.2.1.2.4	Títulos y Valores de la Deuda Pública Interna	
3.1.2.1.2.5	Títulos y Valores de la Deuda Pública Externa	
3.1.2.1.3	Conversión de Deuda Pública a Largo Plazo en Porción Circulante	-
3.1.2.1.3.1	Conversión de Títulos y Valores de Largo Plazo en Corto Plazo	-
3.1.2.1.3.1.1	Porción de Corto Plazo de Títulos y Valores de la Deuda Pública Interna de L.P.	
3.1.2.1.3.1.2	Porción de Corto Plazo de Títulos y Valores de la Deuda Pública Externa de L.P.	
3.1.2.1.3.2	Conversión de Préstamos de Largo Plazo en Corto Plazo	-
3.1.2.1.3.2.1	Porción a Corto Plazo de Préstamos de la Deuda Pública Interna de L.P.	
3.1.2.1.3.2.2	Porción a Corto Plazo de Préstamos de la Deuda Pública Externa de L.P.	



Código	Concepto	
3.1.2.1.4	Incremento de Otros Pasivos de Corto Plazo	-
3.1.2.1.4.1	Pasivos Diferidos	
3.1.2.1.4.2	Fondos y Bienes de Terceros	
3.1.2.1.4.3	Otros Pasivos	
3.1.2.2	Incremento de Pasivo No Corrientes	-
3.1.2.2.1	Incremento de Cuentas por Pagar a Largo Plazo	-
3.1.2.2.1.1	Proveedores por Pagar	
3.1.2.2.1.2	Contratistas por Obras Públicas por Pagar	
3.1.2.2.2	Incremento de Documentos por Pagar a Largo Plazo	-
3.1.2.2.2.1	Documentos Comerciales por Pagar	
3.1.2.2.2.2	Documentos con Contratistas por Obras Públicas por Pagar	
3.1.2.2.2.3	Otros documentos por Pagar	
3.1.2.2.3	Colocación de Títulos y Valores a Largo Plazo	-
3.1.2.2.3.1	Colocación de Títulos y Valores de la Deuda Pública Interna	
3.1.2.2.3.2	Colocación de Títulos y Valores de la Deuda Pública Externa	
3.1.2.2.4	Obtención de Préstamos de la Deuda Pública a Largo Plazo	-
3.1.2.2.4.1	Obtención de Préstamos Internos	
3.1.2.2.4.2	Obtención de Préstamos Externos	
3.1.2.2.5	Incremento de Otros Pasivos a Largo Plazo	-
3.1.2.2.5.1	Pasivos Diferidos	
3.1.2.2.5.2	Fondos y Bienes de Terceros	
3.1.2.2.5.3	Otros Pasivos	
3.1.3	Incremento de Patrimonio	
	<b>TOTAL DE FUENTES FINANCIERAS</b>	-
3.2	<b>APLICACIONES FINANCIERAS (Usos)</b>	-
3.2.1	<b>Incremento de Activos Financieros</b>	-
3.2.1.1	<b>Incremento de Activos Financieros Corrientes (Circulantes)</b>	-
3.2.1.1.1	Incremento de Caja y Bancos (Efectivo y Equivalentes)	-
3.2.1.1.1.1	Efectivo	
3.2.1.1.1.2	Bancos / Tesorería	
3.2.1.1.1.3	Bancos / Dependencias y Otros	
3.2.1.1.1.4	Inversiones Temporales ( Hasta 3 Meses)	
3.2.1.1.1.5	Fondos con Afectación Específica	
3.2.1.1.1.6	Depósitos de Fondo de Terceros en Garantía y/o Administración	
3.2.1.1.1.7	Otro Efectivo y Equivalentes	
3.2.1.1.2	Incremento de Inversiones Financieras de Corto Plazo (Derechos a recibir Efectivo o Equivalentes)	-
3.2.1.1.2.1	Títulos y Valores	
3.2.1.1.2.2	Acciones y Participaciones de Capital	
3.2.1.1.2.3	Otras Inversiones Financieras	
3.2.1.1.3	Incremento de Cuentas por Cobrar	-
3.2.1.1.3.1	Cuentas por Cobrar	
3.2.1.1.3.2	Deudores Diversos por Cobrar	
3.2.1.1.3.3	Ingresos por Recuperar	
3.2.1.1.3.4	Deudores por Anticipos de Tesorería	
3.2.1.1.4	Incremento de Documentos por Cobrar	-
3.2.1.1.4.1	Otros Derechos a Recibir Efectivo o Equivalentes	
3.2.1.1.5	Préstamos Otorgados de Corto Plazo	
3.2.1.1.6	Incremento de Otros Activos Financieros Corrientes	-
3.2.1.1.6.1	Anticipo a Proveedores por Adquisición de Bienes y Prestación de Servicios	
3.2.1.1.6.2	Anticipo a Proveedores por Adquisición de Bienes Inmuebles y Muebles	
3.2.1.1.6.3	Anticipo a Proveedores por Adquisición de Bienes Intangibles	
3.2.1.1.6.4	Anticipo a Contratistas por Obras Públicas	
3.2.1.1.6.5	Otros Derechos a Recibir Bienes y Servicios	
3.2.1.1.6.6	Otros Activos Circulantes	
3.2.1.2	Incremento de Activos Financieros No Corrientes	-



Código	Concepto	
3.2.1.2.1	Inversiones Financieras a Largo Plazo con Fines de Liquidez	-
3.2.1.2.1.1	Compra de Acciones y Participaciones de Capital	-
3.2.1.2.1.1.1	Internos	
3.2.1.2.1.1.2	Externos	
3.2.1.2.1.2	Compra de Títulos y Valores Representativos de la Deuda	
3.2.1.2.1.3	Compra de Obligaciones negociables	
3.2.1.2.1.4	Concesión de Préstamos	-
3.2.1.2.1.4.1	Internos	
3.2.1.2.1.4.2	Externos	
3.2.1.2.2	Incremento de Otros Activos Financieros No Corrientes	-
3.2.1.2.2.1	Documentos por Cobrar	
3.2.1.2.2.2	Deudores Diversos	
3.2.1.2.2.3	Otros Derechos a Recibir Efectivo y Equivalentes	
3.2.1.2.2.4	Activos Diferidos	
3.2.1.2.2.5	Otros Activos	
<b>3.2.2</b>	<b>Disminución de Pasivos</b>	-
3.2.2.1	Disminución de Pasivos Corrientes	-
3.2.2.1.1	Disminución de Cuentas por Pagar	-
3.2.2.1.1.1	Servicios Personales por Pagar	
3.2.2.1.1.2	Proveedores por Pagar	
3.2.2.1.1.3	Contratistas por Obras Públicas por Pagar	
3.2.2.1.1.4	Participaciones y Aportaciones por Pagar	
3.2.2.1.1.5	Transferencias Otorgadas por Pagar	
3.2.2.1.1.6	Intereses y Comisiones y otros gastos de la Deuda Pública por Pagar	
3.2.2.1.1.7	Retenciones y Contribuciones por Pagar	
3.2.2.1.1.8	Devoluciones de la Ley de Ingresos por Pagar	
3.2.2.1.1.9	Otras Cuentas por Pagar	
3.2.2.1.2	Disminución de Documentos por Pagar	-
3.2.2.1.2.1	Documentos Comerciales por Pagar	
3.2.2.1.2.2	Documentos con Contratistas por Obras Públicas por Pagar	
3.2.2.1.2.3	Otros Documentos por Pagar	
3.2.2.1.2.4	Títulos y Valores de la Deuda Pública Interna	
3.2.2.1.2.5	Títulos y Valores de la Deuda Pública Externa	
3.2.2.1.3	Amortización de la Porción Circulante de la Deuda Pública de Largo Plazo	-
3.2.2.1.3.1	Amortización de la Porción Circulante de la Deuda Pública de L.P. en Títulos y Valores	-
3.2.2.1.3.1.1	Amortización de la Porción Circulante de la Deuda Pública Interna de L.P. en Títulos y Valores	
3.2.2.1.3.1.2	Amortización de la Porción de la Deuda Pública Externa de L.P. En Títulos y Valores	
3.2.2.1.3.2	Amortización de la Porción Circulante de la Deuda Pública de L.P. en Préstamos	-
3.2.2.1.3.2.1	Amortización de la Porción Circulante de la Deuda Pública Interna de L.P. en Préstamos	
3.2.2.1.3.2.2	Amortización de la Porción Circulante de la Deuda Pública Externa de L.P. en Préstamos	
3.2.2.1.4	Disminución de Otros Pasivos de Corto Plazo	-
3.2.2.1.4.1	Pasivos Diferidos	
3.2.2.1.4.2	Fondos y Bienes de Terceros en Garantía y/o Administración	
3.2.2.1.4.3	Otros Pasivos	
3.2.2.2	Disminución de Pasivos No Corrientes	-
3.2.2.2.1	Disminución de Cuentas por Pagar a Largo Plazo	-
3.2.2.2.1.1	Proveedores por Pagar	
3.2.2.2.1.2	Contratistas por Obras Públicas por Pagar	
3.2.2.2.2	Disminución de Documentos por Pagar a Largo Plazo	-
3.2.2.2.2.1	Documentos Comerciales por Pagar	
3.2.2.2.2.2	Documentos con Contratistas por Obras Públicas por Pagar	
3.2.2.2.2.3	Otros Documentos por Pagar	
3.2.2.2.3	Conversión de Deuda Pública de Largo Plazo en Porción Circulante	-
3.2.2.2.3.1	Conversión de Títulos y Valores de Largo Plazo en Corto Plazo	-
3.2.2.2.3.1.1	Porción de Corto Plazo de Títulos y Valores de la Deuda Pública Interna	
3.2.2.2.3.1.2	Porción de Corto Plazo de Títulos y Valores de la Deuda Pública Externa	
3.2.2.2.3.2	Conversión de Préstamos de Largo Plazo en Corto Plazo	-
3.2.2.2.3.2.1	Porción a Corto Plazo de Préstamos de la Deuda Pública Interna	
3.2.2.2.3.2.2	Porción a Corto Plazo de Préstamos de la Deuda Pública Externa	
3.2.2.2.4	Disminución de Otros Pasivos de Largo Plazo	-
3.2.2.2.4.1	Pasivos Diferidos	
3.2.2.2.4.2	Fondos y Bienes de Terceros en Garantía y/o Administración	
3.2.2.2.4.3	Otros Pasivos	
<b>3.2.3</b>	<b>Disminución de Patrimonio</b>	

Código	Concepto	
	<b>TOTAL APLICACIONES FINANCIERAS</b>	-

X<sup>0</sup> Refiere a la desagregación que obtuvieron las unidades administrativas o instancias competentes en materia de Contabilidad Gubernamental y de Ingresos, de cada orden de gobierno, del Clasificador por Rubros de Ingresos, armonizado a 2 dígitos, de acuerdo a sus necesidades en tercer y cuarto dígito, Clase y Concepto respectivamente.

X<sup>1</sup> Refiere a la desagregación que obtuvieron las unidades administrativas o instancias competentes en materia de Contabilidad Gubernamental y de Ingresos, de cada orden de gobierno, del Clasificador por Rubros de Ingresos, armonizado a 2 dígitos, de acuerdo a sus necesidades en tercer y cuarto dígito, Clase y Concepto respectivamente.





Análisis cualitativo de las metas programadas en la  
Matriz de Indicadores de Resultados

Dependencia/Entidad:	Instituto Tecnológico Superior de Puerto Peñasco
Programa Presupuestal:	1080007600-2503E101E10
Periodo que se reporta:	Primer trimestre 2023

**FIN : Contribuir a elevar la calidad de la educación de los estudiantes en su desarrollo integral mediante el acceso a una educación**

Indicador: Cobertura en Educación Superior				META ANUAL	% DE AVANCE
<b>Eficacia:</b>	Se cumplió con la meta establecida	No se cuenta con información (Meta Anual)	No se alcanzó la meta establecida	185	

**ANALISIS CUALITATIVO: NADA QIE REPORTAR PARA ESTE TRIMESTRE**

**FIN : Contribuir a elevar la calidad de la educación de los estudiantes en su desarrollo integral mediante el acceso a una educación**

Indicador: Absorción en Educación Superior				META ANUAL	% DE AVANCE
<b>Eficacia:</b>	Se cumplió con la meta establecida	No se cuenta con información (Meta Anual)	No se alcanzó la meta establecida	26.43%	

**ANALISIS CUALITATIVO: NADA QUE REPORTAR PARA ESTE TRIMESTRE**

**Propósito Los estudiantes en educación superior tecnológica son atendidos con servicios educativos de calidad en el Instituto Tecnológico Superior de Puerto Peñasco.**

Indicador: Porcentaje de estudiantes con programas acreditados por su calidad				META ANUAL	% DE AVANCE
<b>Eficacia:</b>	Se cumplió con la meta establecida	No se cuenta con información (Meta Anual)	No se alcanzó la meta establecida	100.00%	
<b>Causa:</b>					
<b>Efecto:</b>					
<b>Contribución al Fin:</b>	NADA QUE REPORTAR PARA ESTE TRIMESTRE				

**Componente C1: Atención a la Educación Superior de Calidad ofrecido.**

Indicador: Matrícula de nivel licenciatura				META ANUAL	% DE AVANCE
<b>Eficacia:</b>	Se cumplió con la meta establecida	No se cuenta con información (Meta Anual)	No se alcanzó la meta establecida	580	
<b>Causa:</b>					
<b>Efecto:</b>					
<b>Contribución al Propósito:</b>	NADA QUE REPORTAR ESTE TRIMESTRE				

**Componente C2: Planta docente y Formación Integral de calidad y competitiva brindado.**

Indicador: Porcentaje de docentes en tiempo completo con grado de especialidad, maestría o doctorado				META ANUAL	% DE AVANCE
<b>Eficacia:</b>	Se cumplió con la meta establecida	No se cuenta con información (Meta Anual)	No se alcanzó la meta establecida	25%	
<b>Causa:</b>					
<b>Efecto:</b>					
<b>Contribución al Propósito:</b>	NADA QUE REPORTAR ESTE TRIMESTRE				

**Componente C3: Convenios vigentes de vinculación gubernamental, productiva y social celebrados.**





# SECRETARÍA DE HACIENDA 2023

<b>Eficacia:</b>	<input checked="" type="checkbox"/> Se cumplió con la meta establecida	<input type="checkbox"/> No se cuenta con información (Meta Anual)	<input type="checkbox"/> No se alcanzó la meta establecida	30	
<b>Causa:</b>					
<b>Efecto:</b>					
<b>Contribución al Propósito:</b>	<b>NADA QUE REPORTAR ESTE TRIMESTRE</b>				

**Componente C4: Formación integral del estudiante con enfoque cultural, deportivo y científico ofrecido.**

<b>Indicador: Porcentaje de estudiantes que participan en eventos culturales, deportivos y científicos.</b>	<b>META ANUAL</b>	<b>% DE AVANCE</b>
<b>Eficacia:</b>	<input checked="" type="checkbox"/> Se cumplió con la meta establecida	<input type="checkbox"/> No se cuenta con información (Meta Anual)
	<input type="checkbox"/> No se alcanzó la meta establecida	20.74% 47.24%
<b>Causa:</b>		
<b>Efecto:</b>		
<b>Contribución al Propósito:</b>	PARA ESTE INDICADOR SE TENIA PROGRAMADO LA PARTICIACIÓN DE 90 ALUMNOS SIN EMBARGO, ESTE SE REBASO CON 116 ALUMNOS INSCRITOS EN ACTIVIDADES DE EXTRAESCOLARES. ESTE INDICADOR OCTUVO UN 47% CONTRA 22% PROGRAMADO, CON UNA DIFERENCIA DE 25%.	

**Componente C5: Sistemas de Gestión de Calidad y Reconocimiento otorgados.**

<b>Indicador: Número de certificaciones de calidad otorgadas</b>	<b>META ANUAL</b>	<b>% DE AVANCE</b>
<b>Eficacia:</b>	<input checked="" type="checkbox"/> Se cumplió con la meta establecida	<input type="checkbox"/> No se cuenta con información (Meta Anual)
	<input type="checkbox"/> No se alcanzó la meta establecida	2
<b>Causa:</b>		
<b>Efecto:</b>		
<b>Contribución al Propósito:</b>	<b>NADA QUE REPORTAR ESTE TRIMESTRE</b>	

**Componente C5: Sistemas de Gestión de Calidad y Reconocimiento otorgados.**

<b>Indicador: Certificación Norma Mexicana NMX-R-025-SCFI-2015 en Igualdad Laboral y No Discriminación/ Certificación en la NMX-035</b>	<b>META ANUAL</b>	<b>% DE AVANCE</b>
<b>Eficacia:</b>	<input checked="" type="checkbox"/> Se cumplió con la meta establecida	<input type="checkbox"/> No se cuenta con información (Meta Anual)
	<input type="checkbox"/> No se alcanzó la meta establecida	1
<b>Causa:</b>		
<b>Efecto:</b>		
<b>Contribución al Propósito:</b>	<b>NADA QUE REPORTAR ESTE TRIMESTRE</b>	

**Actividad A1 C1: Realizar visitas a instituciones de educación media superior.**

<b>Indicador: Porcentaje visitas a instituciones de educación media superior realizadas</b>	<b>META ANUAL</b>	<b>AVANCE</b>
<b>Eficacia:</b>	<input checked="" type="checkbox"/> Se cumplió con la meta establecida	<input type="checkbox"/> No se cuenta con información (Meta Anual)
	<input type="checkbox"/> No se alcanzó la meta establecida	2 10
<b>Causa:</b>		
<b>Efecto:</b>		
<b>Relación con el componente:</b>	VISITAS REALIZADAS EN ESCUELAS DE EDUCACIÓN MEDIA SUPERIOR 1. CIMA 2. COLEGIO AMERICANO, PUERTO PEÑASCO 3. COBACH PUERTO PEÑASCO 4. COBACH SONOYTA 5. COBACH COBARCA 6. CET -MAR PUERTO PEÑASCO 7. CECYTES Y GRIEGA 8. CECYTES PUERTO LIBERTAD 9. INSTITUTO SONORA 10. LICEO MONTE ALBÁN MONTESSORI PUERTO PEÑASCO	

**Actividad A2 C1: Atención a la demanda educativa de los alumnos de nuevo ingreso.**

<b>Indicador: Porcentaje de atención a la demanda de nuevo ingreso</b>	<b>META ANUAL</b>	<b>% DE AVANCE</b>
--	-------------------	--------------------





# SECRETARÍA DE HACIENDA 2023

<b>Eficacia:</b>	Se cumplió con la meta establecida	No se cuenta con información (Meta Anual)	No se alcanzó la meta establecida	185	
------------------	------------------------------------	---	-----------------------------------	-----	--

**Causa:**

**Efecto:**

**Relación con el componente:** NADA QUE REPORTAR ESTE TRIMESTRE

**Actividad A3 C1: Seguimiento del programa de tutorías y de asesorías para mejorar el desempeño académico de los estudiantes.**

**Indicador: Porcentaje de estudiantes atendidos en los programas de tutorías**

<b>Eficacia:</b>	Se cumplió con la meta establecida	No se cuenta con información (Meta Anual)	No se alcanzó la meta establecida	100	43%
------------------	------------------------------------	---	-----------------------------------	-----	-----

**Causa:**

**Efecto:**

**Relación con el componente:** PARA ESTE INDICADOR SE PROGRAMO ATENDER A 402 ALUMNOS, SIN EMBARGO, ESTE SE REBASO CON 32 ALUMNOS INSCRITOS, DANDO UN TOTAL DE 434 ALUMNOS, Y EL PROGRAMA DE TUTORIA CONSISTE EN UN DOCENTE TUTOR GRUPAL, POR LO QUE LA MATRICULA TOTAL SE INCORPORA EN EL PROGRAMA. ATENDIENDO AL 100% DE LOS ALUMNOS

**Actividad A4 C1: Seguimiento a los estudiantes con apoyo para su permanencia escolar,**

**Indicador: Porcentaje de estudiantes con permanencia escolar apoyados**

<b>Eficacia:</b>	Se cumplió con la meta establecida	No se cuenta con información (Meta Anual)	No se alcanzó la meta establecida	12%	7%
------------------	------------------------------------	---	-----------------------------------	-----	----

**Causa:**

**Efecto:**

**Relación con el componente:** PARA ESTE INDICADOR SE TENIA PROGRAMADO 60 ALUMNOS EN PROGRAMADA DE PERMANENCIA (BECAS), ESTE INDICADOR SE REBASO CON 15 ALUMNOS MAS LO QUE REPRESENTA UN 25% MÁS, ESTA META SE CUMPLIO AL 100% Y CON RESPECTO A LA META ESTE SE LOGRO 17% VS 15% SE ORIGEN PROGRAMADO

**Actividad A5 C1: Asegurar la eficiencia terminal de los estudiantes en educación superior.**

**Indicador: Eficiencia terminal en educación superior**

<b>Eficacia:</b>	Se cumplió con la meta establecida	No se cuenta con información (Meta Anual)	No se alcanzó la meta establecida	34%	
------------------	------------------------------------	---	-----------------------------------	-----	--

**Causa:**

**Efecto:**

**Relación con el componente:** NADA QUE REPORTAR ESTE TRIMESTRE

**Actividad A6 C1: Realizar visitas a instituciones de educación media superior.**

**Indicador: Porcentaje de Titulados**

<b>Eficacia:</b>	Se cumplió con la meta establecida	No se cuenta con información (Meta Anual)	No se alcanzó la meta establecida	48%	
------------------	------------------------------------	---	-----------------------------------	-----	--

**Causa:**

**Efecto:**

**Relación con el componente:** NADA QUE REPORTAR ESTE TRIMESTRE

**A1 C2: Brindar docentes de tiempo completo en el Programa para el Desarrollo Profesional Docente (PRODEP).**

**Indicador: Porcentaje de docentes de tiempo completo en PRODEP**

<b>Eficacia:</b>	Se cumplió con la meta establecida	No se cuenta con información (Meta Anual)	No se alcanzó la meta establecida	50%	
------------------	------------------------------------	---	-----------------------------------	-----	--

**Causa:**

**Efecto:**





# SECRETARÍA DE HACIENDA 2023

<b>Relación con el componente:</b>	NADA QUE REPORTAR ESTE TRIMESTRE
------------------------------------	----------------------------------

**Actividad A2 C2: Participar en cursos de actualización profesional y formación docente.**

<b>Indicador: Porcentaje de docentes que participaron en cursos de actualización profesional</b>				<b>META ANUAL</b>	<b>% DE AVANCE</b>
<b>Eficacia:</b>	<input checked="" type="checkbox"/> Se cumplió con la meta establecida	<input type="checkbox"/> No se cuenta con información (Meta Anual)	<input type="checkbox"/> No se alcanzó la meta establecida	100%	

<b>Causa:</b>	
<b>Efecto:</b>	

<b>Relación con el componente:</b>	NADA QUE REPORTAR ESTE TRIMESTRE
------------------------------------	----------------------------------

**Actividad A2 C2: Participar en cursos de actualización profesional y formación docente.**

<b>Indicador: Porcentaje de docentes que participaron en cursos de formación docente</b>				<b>META ANUAL</b>	<b>% DE AVANCE</b>
<b>Eficacia:</b>	<input checked="" type="checkbox"/> Se cumplió con la meta establecida	<input type="checkbox"/> No se cuenta con información (Meta Anual)	<input type="checkbox"/> No se alcanzó la meta establecida	100%	

<b>Causa:</b>	
<b>Efecto:</b>	

<b>Relación con el componente:</b>	NADA QUE REPORTAR ESTE TRIMESTRE
------------------------------------	----------------------------------

**Actividad A3 C2: Participación de docentes de tiempo en proyectos de investigación.**

<b>Indicador: Docentes de tiempo de completo participantes en proyectos de investigación</b>				<b>META ANUAL</b>	<b>% DE AVANCE</b>
<b>Eficacia:</b>	<input checked="" type="checkbox"/> Se cumplió con la meta establecida	<input type="checkbox"/> No se cuenta con información (Meta Anual)	<input type="checkbox"/> No se alcanzó la meta establecida	100%	

<b>Causa:</b>	
<b>Efecto:</b>	

<b>Relación con el componente:</b>	NADA QUE REPORTAR ESTE TRIMESTRE
------------------------------------	----------------------------------

**Actividad A1 C3: Realizar visitas y conferencias al sector público, privado y/o social.**

<b>Indicador: Número de visitas y conferencias realizadas</b>				<b>META ANUAL</b>	<b>% DE AVANCE</b>
<b>Eficacia:</b>	<input checked="" type="checkbox"/> Se cumplió con la meta establecida	<input type="checkbox"/> No se cuenta con información (Meta Anual)	<input type="checkbox"/> No se alcanzó la meta establecida	4	

<b>Causa:</b>	
<b>Efecto:</b>	

<b>Relación con el componente:</b>	NADA QUE REPORTAR ESTE TRIMESTRE
------------------------------------	----------------------------------

**Actividad A2 C3: Seguimiento de los estudiantes que egresaron del Instituto que se incorporan al sector laboral.**

<b>Indicador: Porcentaje de egresados incorporados en el sector laboral</b>				<b>META ANUAL</b>	<b>% DE AVANCE</b>
<b>Eficacia:</b>	<input checked="" type="checkbox"/> Se cumplió con la meta establecida	<input type="checkbox"/> No se cuenta con información (Meta Anual)	<input type="checkbox"/> No se alcanzó la meta establecida	84.51%	

<b>Causa:</b>	
<b>Efecto:</b>	

<b>Relación con el componente:</b>	NADA QUE REPORTAR ESTE TRIMESTRE
------------------------------------	----------------------------------

**Actividad A1 C4: Fomentar la participación en eventos que permitan impulsar el desarrollo de la ciencia y la tecnología.**

<b>Indicador: Número de eventos que promuevan las actividades para el desarrollo de la ciencia y la tecnología.</b>				<b>META ANUAL</b>	<b>% DE AVANCE</b>
<b>Eficacia:</b>	<input checked="" type="checkbox"/> Se cumplió con la meta establecida	<input type="checkbox"/> No se cuenta con información (Meta Anual)	<input type="checkbox"/> No se alcanzó la meta establecida	7	1

<b>Causa:</b>	
<b>Efecto:</b>	





# SECRETARÍA DE HACIENDA 2023

<b>Relación con el componente:</b>	SE LLEVO EL X CONCURSO DE PROGRAMACIÓN, EN EL CUAL SE TUVO LA PARTICIPACION DE ALUMNOS 11, DE LOS CUALES SE TUVO 3 GANADORES (EL OBJETIVO FOMENTAR LA CREATIVIDAD, PARA DESPERTAR EL DESARROLLO DEL INTERÉS POR LAS DISTINTAS RAMAS QUE CONFORMAN LA INGENIERÍA EN SISTEMAS COMPUTACIONALES, ESPECÍFICAMENTE LA PROGRAMACIÓN.
------------------------------------	---

**Actividad A2 C4: Realizar actividades académicas que consisten en conferencias, talleres, concursos y exposiciones.**

<b>Indicador: Número de actividades académicas de conferencias, talleres, concursos y exposiciones realizados</b>	<b>META ANUAL</b>	<b>% DE AVANCE</b>
---	-------------------	--------------------

<b>Eficacia:</b>	Se cumplió con la meta establecida	No se cuenta con información (Meta Anual)	No se alcanzó la meta establecida	3	
------------------	------------------------------------	---	-----------------------------------	---	--

**Causa:**

**Efecto:**

<b>Relación con el componente:</b>	NADA QUE REPORTAR ESTE TRIMESTRE
------------------------------------	----------------------------------

**Actividad A1 C5: Generar reportes sobre el cumplimiento de obligaciones de transparencia.**

<b>Indicador: Porcentaje de cumplimiento de las Obligaciones de Transparencia de los Sujetos Obligados del Poder Ejecutivo</b>	<b>META ANUAL</b>	<b>% DE AVANCE</b>
--	-------------------	--------------------

<b>Eficacia:</b>	Se cumplió con la meta establecida	No se cuenta con información (Meta Anual)	No se alcanzó la meta establecida	100%	0%
------------------	------------------------------------	---	-----------------------------------	------	----

**Causa:** Desface de captura de los apartado que establece la Lay de Transparencia Federal y Estatal

**Efecto:**

<b>Relación con el componente:</b>	ESTE INDICADOR SE ENCUENTRA EN PROCESO SU EVALUACIÓN Normatividad que se establece en la ley general de transparencia y acceso a la información pública en el apartado del artículo 70 y 81
------------------------------------	---

**Actividad A1 C5: Generar reportes sobre el cumplimiento de obligaciones de transparencia.**

<b>Indicador: Índice de Calidad en los informes trimestrales</b>	<b>META ANUAL</b>	<b>% DE AVANCE</b>
--	-------------------	--------------------

<b>Eficacia:</b>	Se cumplió con la meta establecida	No se cuenta con información (Meta Anual)	No se alcanzó la meta establecida	100%	25%
------------------	------------------------------------	---	-----------------------------------	------	-----

**Causa:**

**Efecto:**

<b>Relación con el componente:</b>	SE PRESENTO EL INFORME TRIMESTRAL AL CIERRE DEL CUARTO TRIMESTRE 2022, EN EL CUAL SE INFORMA ESTADOS FINANCIEROS, AVANCE PROGRAMATICO Y OTROS ANEXOS, CUMPLIENDO EN TIEMPO Y FORMA
------------------------------------	--

**Actividad A2 C5: Aplicar encuestas para conocer el grado de satisfacción de los servicios institucionales.**

<b>Indicador: Porcentaje de mantenimiento realizados a la infraestructura institucional</b>	<b>META ANUAL</b>	<b>% DE AVANCE</b>
---	-------------------	--------------------

<b>Eficacia:</b>	Se cumplió con la meta establecida	No se cuenta con información (Meta Anual)	No se alcanzó la meta establecida	12	3
------------------	------------------------------------	---	-----------------------------------	----	---

**Causa:**

**Efecto:**

<b>Relación con el componente:</b>	EL PRIMER TRIMESTRE, SE LLEVO A CABO LOS MANTENIMIENTOS DE INTERIORES E EXTERIORES, ASI COMO EL SEGUIMIENTO DE LOS VEHICULOS, AREAS VERDES, Y OTROS. SE PRESENTA LAS BITACORA POR LOS MESES DE ENERO, FEBRERO Y MARZO
------------------------------------	---

**Actividad A3 C5: Planta administrativa capacitada para el desarrollo de las actividades propias de su área**

<b>Indicador: Porcentaje de personal directivo y administrativo capacitado</b>	<b>META ANUAL</b>	<b>% DE AVANCE</b>
--	-------------------	--------------------

<b>Eficacia:</b>	Se cumplió con la meta establecida	No se cuenta con información (Meta Anual)	No se alcanzó la meta establecida	88%	
------------------	------------------------------------	---	-----------------------------------	-----	--

**Causa:**

**Efecto:**

<b>Relación con el componente:</b>	NADA QUE REPORTAR ESTE TRIMESTRE
------------------------------------	----------------------------------

**Actividad A3 C6: Rendición de Cuentas Institucionales por la apta dirección**

<b>Indicador: Porcentaje de personal directivo y administrativo capacitado</b>	<b>META ANUAL</b>	<b>% DE AVANCE</b>
--	-------------------	--------------------

<b>Eficacia:</b>	Se cumplió con la meta establecida	No se cuenta con información	No se alcanzó la meta establecida	4	1
------------------	------------------------------------	------------------------------	-----------------------------------	---	---



# SECRETARÍA DE HACIENDA 2023

SECRETARIA DE GOBIERNO  
**HACIENDA** DE SONORA

**ANEXO MIR**

	(Meta Anual)
<b>Causa:</b>	
<b>Efecto:</b>	
<b>Relación con el componente:</b>	SE PRESENTO E INFORMO LA PRIMERA REUNIÓN POR PARTE DE LA ALTA DIRECCION QUE COMPRENDE EL CIERRE DEL EJERCICIO FISCAL 2022, METAS, EDO FINANCIEROS, AVANCES, INDICADORES. DE IGUAL MANERA SE PRESENTARON ASUNTO DE CARACTER INSTITUCIONAL PARA SU APROBACIÓN



**Sistema Estatal de Evaluación**  
**Instituto Tecnológico Superior de Puerto Peñasco**  
**ANALISIS DE LAS VARIACIONES PROGRAMATICO-PRESUPUESTAL**  
**TRIMESTRE: PRIMERO 2023**

El Presupuesto Federal para el ejercicio fiscal 2023; autorizado formará parte de las columnas de modificado tanto el ingresos como para egresos, debido a que este recurso no forma parte de la Ley de Ingresos y Presupuesto de Ingresos del Gobierno del Estado para el 2023, debido a que no se fue presentado ante el Congreso del Estado.

El Instituto presento el Proyecto de Presupuesto para el 2023, en la 87 Sesión ordinaria de la H Junta Directiva, realizada el 03 de marzo del presente año, en el cual los miembros del Órgano de Gobierno aprobaron el Programa de Ingresos y Egresos correspondientes al ejercicio 2023, por parte del Gobierno Estatal e Ingresos Propios por un importe de \$20,262,599.31 pesos, así como la ampliación de los recursos por parte del gobierno Federal por un importe de \$ \$23,486,865 pesos.

El presupuesto de la federación se informa como ampliación quedando de la siguiente manera:

Partida/Ampliación	Importe	Justificación
11301.-SUELDOS	\$ 7,304,138.86	Presupuesto autorizado por el Gobierno Federal para el ejercicio fiscal 2023, mediante oficio M00/ A-1419 / 2022 destinado para Servicios personales y Gasto de operación
11306.-RIESGO LABORAL	\$ 1,325,000.00	
11307.-AYUDA PARA HABITACION	\$ 1,990,000.00	
11310.-AYUDA PARA ENERGIA ELECTRICA	\$ 2,391,000.00	
13101.-PRIMAS Y ACREDITACIONES POR AÑOS DE SERVICIOS EFECTIVOS PRESTADOS	\$ 915,595.00	
13201.-PRIMAS DE VACACIONES Y DOMINICAL	\$ 765,424.84	
13202.-AGUINALDO O GRATIFICACION DE FIN DE AÑO	\$ 1,275,708.10	
14109.-APORTACIONES POR SERVICIO MEDICO DEL ISSSTESON	\$ 4,288,281.20	
14403.-OTRAS APORTACIONES DE SEGUROS COLECTIVOS	\$ 270,000.00	
15409.-BONO PARA DESPENSA	\$ 766,095.00	
15429.-CUOTAS PARA MATERIAL DIDACTICO	\$ 215,681.00	
15901.-OTRAS PRESTACIONES	\$ 165,941.00	
17102.-ESTIMULOS AL PERSONAL	\$ 30,713.00	
26101.-COMBUSTIBLES	\$ 189,675.00	
29401.-REFACCIONES Y ACCESORIOS MENORES DE EQUIPO DE COMPUTO Y TECNOLOGIAS DE LA INFORMACION	\$ 20,000.00	
31102.-ENERGIA ELECTRICA A ESCUELAS	\$ 255,298.00	
31401.-TELEFONIA TRADICIONAL	\$ 52,000.00	
33101.-SERVICIOS LEGALES, DE CONTABILIDAD, AUDITORIAS Y RELACIONADOS	\$ 150,000.00	
33301.-SERVICIOS DE INFORMATICA	\$ 209,500.00	
33302.-SERVICIOS DE CONSULTORIAS	\$ 96,000.00	
33401.-SERVICIOS DE CAPACITACION	\$ 30,000.00	
34401.-SEGUROS DE RESPONSABILIDAD PATRIMONIAL Y FIANZAS	\$ 101,253.00	
35301.-INSTALACIONES	\$ 50,000.00	
35501.-MANTENIMIENTO Y CONSERVACION DE EQUIPO DE TRANSPORTE	\$ 44,000.00	
35701.-MANTENIMIENTO Y CONSERVACION DE MAQUINARIA Y EQUIPO	\$ 36,000.00	
37101.-PASAJES AEREOS	\$ 127,440.00	
37201.-PASAJES TERRESTRES	\$ 16,000.00	
37501.-VIATICOS EN EL PAIS	\$ 109,861.00	
37502.-GASTOS DE CAMINO	\$ 44,400.00	
37601.-VIATICOS EN EL EXTRANJERO	\$ 7,500.00	
37801.-SERVICIOS INTEGRALES DE TRASLADO Y VIATICOS	\$ 125,948.00	
37901.-CUOTAS	\$ 45,812.00	
38301.-CONGRESOS Y CONVENCIONES	\$ 72,600.00	



**Sistema Estatal de Evaluación**  
**Instituto Tecnológico Superior de Puerto Peñasco**  
**ANALISIS DE LAS VARIACIONES PROGRAMATICO-PRESUPUESTAL**  
**TRIMESTRE: PRIMERO 2023**

Se presenta la ampliación presupuestal siendo esta:

Fuente de Financiamiento	Concepto	Importe
Gobierno Estatal	Remanente correspondiente al pago del mes de diciembre del servicio de luz eléctrica del año 2022, destinada a la partida 31102.-Energía eléctrica para Escuelas	\$ 20,893

Para el presente se presentan las siguiente variaciones de reasignación de presupuesto, siendo con corte al 31 de marzo del 2023:

- Traspasos internos, entre el mismo capítulo del gasto

Partida/Reducción	Importe	Partida/Ampliación	Importe	Justificación
		31102.-Energía eléctrica para Escuelas	\$ 20,893.00	Remanente correspondiente al pago del mes de diciembre del servicio de luz del año 2022
11301.- Sueldo	\$ 600,000.00	15901.- Otras prestaciones	\$ 600,000.00	Asignación destinada para cubrir los pagos de remuneraciones al personal al servicio de la institución, tales como prestaciones y obligaciones laborales y otras prestaciones derivadas de una relación laboral
13202.- Aguinaldo o gratificación de fin de año	\$ 350,000.00	15902.- Retribuciones por actos de fiscalización	\$ 350,000.00	Recurso destinado para el cumplimiento de las obligaciones en materia fiscal por periodos y ejercicios fiscales determinados.
11301.- Sueldo	\$ 0.73	17101.- Estímulos personales	\$ 0.73	Asignación destinada para complemento del pago del programa de estímulos al personal docente, correspondiente al mes de marzo del 2023
37101.- Pasajes aéreos	\$ 6,266.00	38301.- Congresos y Convenciones	\$ 6,266.00	Asignación destinada para cubrir el pago del congresos de la carrera de Ingeniería Industrial y Lic. Administración, lo anterior como parte de la actualización docente
33101.-Servicios Legales, de Contabilidad, Auditorias y Relacionados	\$ 40,000.00	39801.-Impuestos Sobre Nominas	\$ 40,000.00	Asignación destinada para cubrir el pago de impuesto sobre la nómina, correspondiente al mes de marzo. Impuesto correspondiente al 3%
35701.-Mantenimiento y Conservación de Maquinaria y Equipo	\$ 10,000.00		\$ 10,000.00	
37501.- Viáticos en el país	\$ 12,772.00		\$ 12,772.00	
56401.-Sistemas de aire acondicionado, calefacción y de refrigeración industrial y comercial	\$ 22,000.00	51501.- Equipo de cómputo y de tecnologías de la información	\$ 22,000.00	Asignación destinada para la compra de dos cañones para aulas del programa de la carrera de Lic. Administración
44105.- Gastos por Servicios de Traslado de Personas	\$ 4,800.00	44203.- Beca de Educación media y superior	\$ 4,800.00	Asignación destinada al pago de dos becas de aprovechamiento

- Traspasos programáticos presupuestales externos; siendo estos entre capítulos

Partida/Reducción	Importe	Partida/Ampliación	Importe	Justificación
29901.- Refacciones y Accesorios Menores Otros Bienes Muebles	\$ 848.00	51501.- Equipo de cómputo y de tecnologías de la información	\$ 848.00	Asignación destinada para la compra de dos cañones para aulas del programa de la carrera de Lic. Administración



**Sistema Estatal de Evaluación**  
**Instituto Tecnológico Superior de Puerto Peñasco**  
**ANALISIS DE LAS VARIACIONES PROGRAMATICO-PRESUPUESTAL**  
**TRIMESTRE: PRIMERO 2023**

En este apartado se modificó, el reporte del ingreso por parte de la federación, informándolo en el concepto de:

***“Participaciones, Aportaciones, Convenios, Incentivos Derivados de la Colaboración Fiscal y Fondos Distintos de Aportaciones”.***

**ETCA-II-02.-Estado Analítico de Ingresos Detallado-LDF**

**ETCA -II-03.-Conciliación entre los Ingresos Presupuestarios y Contables**

**ETCA -II-04.-Estado Analítico del Ejercicio Presupuesto de Egresos**

**ETCA -II-05.-Estado Analítico del Ejercicio Presupuesto de Egresos Detallado-LDF, Clasificación Por Objeto del Gasto**

**ETCA -II-06.-Estado Analítico del Ejercicio Presupuesto de Egresos, Clasificación Económica (Por Tipo de Gasto)**

**ETCA -II-07.-Estado Analítico del Ejercicio Presupuesto de Egresos, Por Unidad Administrativa**

**ETCA -II-08.-Estado Analítico del Ejercicio Presupuesto de Egresos Detallado-LDF Por Unidad Administrativa**

**ETCA -II-09.-Estado Analítico del Ejercicio Presupuesto de Egresos, Clasificación Administrativa, Por Poderes**

**ETCA -II-10.-Estado Analítico del Ejercicio Presupuesto de Egresos, Clasificación Administrativa, Por tipo de Organismo o Entidad Paraestatal**

**ETCA -II-11.-Estado Analítico del Ejercicio Presupuesto de Egresos, Clasificación Funcional (Finalidad y Función)**

**ETCA -II-12.-Estado Analítico del Ejercicio Presupuesto de Egresos -Detallado-LDF, Clasificación Funcional (Finalidad y Función)**

**ETCA -II-13.-Estado Analítico del Ejercicio Presupuesto de Egresos, Por Partida del Gasto**

**ETCA -II-14.-Estado Analítico del Ejercicio Presupuesto de Egresos - Detallado-LDF, (Clasificación de Servicios Personales por Categoría)**

**ETCA -II-15.-Conciliación entre los Egresos Presupuestarios y los Gastos Contables**

En lo concerniente al cumplimiento a la Matriz de Indicadores de Resultados MIR, este se presenta en el formato de ANEXO MIR, con resultados de los indicadores realizados durante el 1 trimestre.

Desglose del saldo presentado en el formato ETCA-I-02, en el inciso A4), de la Cuenta: INVERSIONES TEMPORALES (HASTA 3 MESES)				
Datos de la Cuenta Bancaria				Tipo de Recurso (1)
	Institución Bancaria	Número de Cuenta	Saldo	
1				
2				
3				
4				
5				
6				
7				
8				
9				
<b>INCLUIR TODAS LAS CUENTAS</b> Nota : Este formato No Aplica Órganos Autónomos Poder Legislativo, Poder Judicial				
TOTAL				0

Desglose del saldo presentado en el formato ETCA-I-02, en el inciso B1), de la Cuenta: INVERSIONES FINANCIERAS DE CORTO PLAZO				
Datos de la Cuenta Bancaria				Tipo de Recurso (1)
	Institución Bancaria	Número de Cuenta	Saldo	
1				
2				
3				
4				
5				
6				
7				
8				
9				
<b>INCLUIR TODAS LAS CUENTAS</b> Nota : Este formato No Aplica Órganos Autónomos Poder Legislativo, Poder Judicial				
TOTAL				0

Desglose del saldo presentado en el formato ETCA-I-02, en el inciso A) del Activo No Circulante, de la Cuenta: INVERSIONES FINANCIERAS A LARGO PLAZO				
Datos de la Cuenta Bancaria				Tipo de Recurso (1)
	Institución Bancaria	Número de Cuenta	Saldo	
1				
2				
3				
4				
5				
6				
7				
8				
9				
<b>INCLUIR TODAS LAS CUENTAS</b> Nota : Este formato No Aplica Órganos Autónomos Poder Legislativo, Poder Judicial				
TOTAL				0

"Bajo protesta de decir verdad declaramos que los Estados Financieros y sus Notas, son razonablemente correctos y son responsabilidad del emisor"

1) Tipo de Recurso: Federal o Estatal (incluye Ingresos Propios)

Nota: En caso de que la cuenta bancaria tenga los dos tipos de recursos, presentar dos veces la misma cuenta separando los saldos por tipo de recurso.

  
L. A. E. Saul Madero Torres  
Departamento de Recursos Financieros

  
C.P. Álvaro Martín Pérez Manjarrez  
Subdirector de Servicios Administrativos

  
Arq. Jesús Rafael Sánchez Sebreros  
Director General



INSTITUTO TECNOLÓGICO SUPERIOR DE PUERTO PEÑASCO

Anexo B

Desglose de saldo en Bancos e Inversiones

Al 31 de marzo de 2023

(pesos)

INFORME TRIMESTRAL: PRIMER

Desglose del saldo presentado en el formato ETCA-I-02, en el inciso A2), de la Cuenta: BANCOS/TESORERÍA				
Datos de la Cuenta Bancaria				Tipo de Recurso (1)
	Institución Bancaria	Número de Cuenta	Saldo	
1	SANTANDER	65-50616328-1	\$ 581,664.12	Recursos Federales
2	SANTANDER	22-00058681-8	\$ 1,646,550.69	Recursos Estatales
3	SANTANDER	22-00058679-2	\$ 594,408.74	Recurso Propio
4	SANTANDER	22-00058680-4	\$ 20.00	Recurso Propio
5	SANTANDER	65508449890	\$ 202,269.83	Recurso Propio
6	SANTANDER	22000594904	\$ 76,910.48	Recursos Estatales
7	SANTANDER	18000252887	\$ 1,321,449.15	Recursos Federales
8	SANTANDER	18000252842	\$ 1,398,046.19	Recursos Estatales
9	BANAMEX	7664438	-\$ 58,749.94	Recursos Estatales
10	BANAMEX	7666384	\$ 1,899.82	Recurso Propio
11				
12				
13				
14				
15				
16				
17				
18				
19				
20				
<b>TOTAL</b>			<b>5764469.08</b>	

"Bajo protesta de decir verdad declaramos que los Estados Financieros y sus Notas, son razonablemente correctos y son responsabilidad del emisor"

1) Tipo de Recurso: Federal o Estatal (incluye Ingresos Propios)

Nota: En caso de que la cuenta bancaria tenga los dos tipos de recursos, presentar dos veces la misma cuenta separando los saldos por tipo de recurso.



CLASIFICACIÓN ADMINISTRATIVA	AREA FUNCIONAL						POSICION PRESUPUESTARIA						FONDO						PRESUPUESTO DE EGRESOS					
	Finalidad	Función	Subfunción	Programa Presupuestario	Actividad o Proyecto	Tipo de Beneficiario	Servicios Personales por Categoría	Clasificador por Objeto del Gasto	(Partida del Gasto)	Tipo de Gasto	(1 Gto Corriente, 2 Gto de Capital)	Año	Tipo de Financiamiento (1. Gasto No Etiquetado, 2 Gasto Etiquetado)	Fuente de Financiamiento (Federal, Estatal, Ingresos Propios)	Fondo (Aportaciones Múltiples, Convenios, etc.) (Alfabetizado)	Area y/o Ubicación Geográfica	Aprobado Anual	Ampliaciones / Reducciones	Modificado Anual	Comprometido Acumulado al Periodo	Devengado Acumulado al periodo	Ejercido Acumulado al periodo	Pagado Acumulado al periodo	
10	1	1	2	7	3	1	1	5	1	1	2	1	1	1	2	2	0.00	7,004,138.45	7,004,138.45	1,992,317.87	5,011,820.58	1,992,317.87	1,992,317.87	1,992,317.87
4087600100	2	5	03	E101E10	287	N	2	11301	1	1	2023	2	5	5	Z5	1	0.00	7,004,138.45	7,004,138.45	1,992,317.87	5,011,820.58	1,992,317.87	1,992,317.87	
4087600100	2	5	03	E101E10	287	N	2	11301	1	1	2023	1	4	4	Z1	1	5,767,403.04	-300,000.32	5,467,402.72	2,070,057.67	3,397,345.05	2,070,057.67	2,070,057.67	
4087600100	2	5	03	E101E10	287	N	2	11306	1	1	2023	2	5	5	Z5	1	0.00	1,325,000.00	1,325,000.00	234,418.94	1,090,581.06	234,418.94	234,418.94	
4087600100	2	5	03	E101E10	287	N	2	11306	1	1	2023	1	4	4	Z1	1	300,000.00	0.00	300,000.00	4,548.09	295,451.91	4,548.09	4,548.09	
4087600100	2	5	03	E101E10	287	N	2	11307	1	1	2023	2	5	5	Z5	1	0.00	1,990,000.00	1,990,000.00	324,631.94	1,665,368.06	324,631.94	324,631.94	
4087600100	2	5	03	E101E10	287	N	2	11307	1	1	2023	1	4	4	Z1	1	800,000.00	0.00	800,000.00	169,836.09	630,163.91	169,836.09	169,836.09	
4087600100	2	5	03	E101E10	287	N	2	11310	1	1	2023	2	5	5	Z5	1	0.00	2,391,000.00	2,391,000.00	486,947.88	1,904,052.12	486,947.88	486,947.88	
4087600100	2	5	03	E101E10	287	N	2	11310	1	1	2023	1	4	4	Z1	1	980,000.00	0.00	980,000.00	254,753.98	725,246.02	254,753.98	254,753.98	
4087600100	2	5	03	E101E10	287	N	2	12101	1	1	2023	1	1	1	A0	1	350,000.00	0.00	350,000.00	144,247.14	205,752.86	144,247.14	144,247.14	
4087600100	2	5	03	E101E10	287	N	2	13101	1	1	2023	2	5	5	Z5	1	0.00	915,595.00	915,595.00	249,214.30	666,380.70	249,214.30	249,214.30	
4087600100	2	5	03	E101E10	287	N	2	13101	1	1	2023	1	4	4	Z1	1	915,595.00	0.00	915,595.00	146,968.13	768,626.87	146,968.13	146,968.13	
4087600100	2	5	03	E101E10	287	N	2	13201	1	1	2023	2	5	5	Z5	1	0.00	765,424.84	765,424.84	203,488.84	561,936.00	203,488.84	203,488.84	
4087600100	2	5	03	E101E10	287	N	2	13201	1	1	2023	1	4	4	Z1	1	765,424.84	0.00	765,424.84	319,292.05	446,132.79	319,292.05	319,292.05	
4087600100	2	5	03	E101E10	287	N	2	13202	1	1	2023	2	5	5	Z5	1	0.00	1,275,708.10	1,275,708.10	0.00	1,275,708.10	0.00	0.00	0.00
4087600100	2	5	03	E101E10	287	N	2	13202	1	1	2023	1	4	4	Z1	1	1,275,708.10	-350,000.00	925,708.10	0.00	925,708.10	0.00	0.00	0.00
4087600100	2	5	03	E101E10	287	N	2	13204	1	1	2023	1	4	4	Z1	1	200,000.00	0.00	200,000.00	0.00	200,000.00	0.00	0.00	0.00
4087600100	2	5	03	E101E10	287	N	2	14109	1	1	2023	2	5	5	Z5	1	0.00	4,288,281.20	4,288,281.20	0.00	4,288,281.20	0.00	0.00	0.00
4087600100	2	5	03	E101E10	287	N	2	14109	1	1	2023	1	4	4	Z1	1	3,288,281.20	0.00	3,288,281.20	0.00	3,288,281.20	0.00	0.00	0.00
4087600100	2	5	03	E101E10	287	N	2	14403	1	1	2023	2	5	5	Z5	1	0.00	270,000.00	270,000.00	0.00	270,000.00	0.00	0.00	0.00
4087600100	2	5	03	E101E10	287	N	2	15202	1	1	2023	1	4	4	Z1	1	250,000.00	0.00	250,000.00	214,623.91	35,376.09	214,623.91	214,623.91	
4087600100	2	5	03	E101E10	287	N	2	15409	1	1	2023	2	5	5	Z5	1	0.00	766,095.00	766,095.00	34,156.98	731,938.02	34,156.98	34,156.98	
4087600100	2	5	03	E101E10	287	N	2	15409	1	1	2023	1	4	4	Z1	1	766,095.00	0.00	766,095.00	63,462.41	702,632.59	63,462.41	63,462.41	
4087600100	2	5	03	E101E10	287	N	2	15429	1	1	2023	2	5	5	Z5	1	0.00	215,681.00	215,681.00	1,741.62	213,939.38	1,741.62	1,741.62	



4087600100	2	5	03	E101E10	287	N	2	15429	1	2023	1	4	Z1	1	215,681.00	0.00	215,681.00	3,506.34	212,174.66	3,506.34	3,506.34	3,506.34
4087600100	2	5	03	E101E10	287	N	2	15901	1	2023	2	5	Z5	1	0.00	465,941.00	465,941.00	434,564.00	31,377.00	434,564.00	434,564.00	434,564.00
4087600100	2	5	03	E101E10	287	N	2	15901	1	2023	1	4	Z1	1	165,941.00	300,000.00	465,941.00	431,149.76	34,791.24	431,149.76	431,149.76	431,149.76
4087600100	2	5	03	E101E10	287	N	2	15902	1	2023	1	4	Z1	1	700,000.00	350,000.00	1,050,000.00	1,050,000.00	0.00	1,050,000.00	1,050,000.00	1,050,000.00
4087600100	2	5	03	E101E10	287	N	2	17102	1	2023	2	5	Z5	1	0.00	30,713.41	30,713.41	30,713.41	0.00	30,713.41	30,713.41	30,713.41
4087600100	2	5	03	E101E10	287	N	2	17102	1	2023	1	4	Z1	1	30,713.00	0.32	30,713.32	30,713.32	0.00	30,713.32	30,713.32	30,713.32
4087600100	2	5	03	E101E10	287	N	1	21101	1	2023	1	1	A0	1	100,000.00	0.00	100,000.00	41,602.93	0.00	41,602.93	41,602.93	41,602.93
4087600100	2	5	03	E101E10	287	N	1	21201	1	2023	1	1	A0	1	10,000.00	0.00	10,000.00	368.00	0.00	368.00	368.00	368.00
4087600100	2	5	03	E101E10	287	N	1	21401	1	2023	1	1	A0	1	85,000.00	0.00	85,000.00	34,013.40	0.00	34,013.40	34,013.40	34,013.40
4087600100	2	5	03	E101E10	287	N	1	21401	1	2023	1	1	A0	1	15,000.00	0.00	15,000.00	0.00	0.00	0.00	0.00	0.00
4087600100	2	5	03	E101E10	287	N	1	21601	1	2023	1	1	A0	1	125,000.00	0.00	125,000.00	76,954.50	0.00	76,954.50	76,954.50	76,954.50
4087600100	2	5	03	E101E10	459	N	1	21701	1	2023	1	1	A0	1	15,000.00	0.00	15,000.00	4,791.95	0.00	4,791.95	4,791.95	4,791.95
4087600100	2	5	03	E101E10	459	N	1	21701	1	2023	1	1	A0	1	15,000.00	0.00	15,000.00	4,558.68	0.00	4,558.68	4,558.68	4,558.68
4087600100	2	5	03	E101E10	459	N	1	21701	1	2023	1	1	A0	1	15,000.00	0.00	15,000.00	4,558.68	0.00	4,558.68	4,558.68	4,558.68
4087600100	2	5	03	E101E10	287	N	1	21701	1	2023	1	1	A0	1	15,000.00	0.00	15,000.00	0.00	0.00	0.00	0.00	0.00
4087600100	2	5	03	E101E10	287	N	1	21801	1	2023	1	1	A0	1	56,100.00	0.00	56,100.00	37,311.28	0.00	37,311.28	37,311.28	37,311.28
4087600100	2	5	03	E101E10	287	N	1	22101	1	2023	1	1	A0	1	5,000.00	0.00	5,000.00	0.00	0.00	0.00	0.00	0.00
4087600100	2	5	03	E101E10	459	N	1	22101	1	2023	1	1	A0	1	3,000.00	0.00	3,000.00	0.00	0.00	0.00	0.00	0.00
4087600100	2	5	03	E101E10	95	N	1	22101	1	2023	1	1	A0	1	45,080.00	0.00	45,080.00	8,372.00	0.00	8,372.00	8,372.00	8,372.00
4087600100	2	5	03	E101E10	459	N	1	22101	1	2023	1	1	A0	1	4,500.00	0.00	4,500.00	0.00	0.00	0.00	0.00	0.00
4087600100	2	5	03	E101E10	459	N	1	22101	1	2023	1	1	A0	1	13,500.00	0.00	13,500.00	0.00	0.00	0.00	0.00	0.00
4087600100	2	5	03	E101E10	459	N	1	22101	1	2023	1	1	A0	1	4,400.00	0.00	4,400.00	0.00	0.00	0.00	0.00	0.00
4087600100	2	5	03	E101E10	459	N	1	22101	1	2023	1	1	A0	1	4,400.00	0.00	4,400.00	0.00	0.00	0.00	0.00	0.00
4087600100	2	5	03	E101E10	459	N	1	22101	1	2023	1	1	A0	1	4,400.00	0.00	4,400.00	0.00	0.00	0.00	0.00	0.00
4087600100	2	5	03	E101E10	112	N	1	22101	1	2023	1	4	Z1	1	7,656.00	0.00	7,656.00	0.00	0.00	0.00	0.00	0.00
4087600100	2	5	03	E101E10	112	N	1	22101	1	2023	1	4	Z1	1	9,000.00	0.00	9,000.00	0.00	0.00	0.00	0.00	0.00
4087600100	2	5	03	E101E10	287	N	1	22106	1	2023	1	1	A0	1	12,000.00	0.00	12,000.00	3,055.00	0.00	3,055.00	3,055.00	3,055.00
4087600100	2	5	03	E101E10	287	N	1	22201	1	2023	1	1	A0	1	14,400.00	0.00	14,400.00	1,350.00	0.00	1,350.00	1,350.00	1,350.00
4087600100	2	5	03	E101E10	287	N	1	22301	1	2023	1	1	A0	1	3,500.00	0.00	3,500.00	0.00	0.00	0.00	0.00	0.00
4087600100	2	5	03	E101E10	459	N	1	22301	1	2023	1	1	A0	1	2,500.00	0.00	2,500.00	0.00	0.00	0.00	0.00	0.00
4087600100	2	5	03	E101E10	287	N	1	24101	1	2023	1	1	A0	1	15,000.00	0.00	15,000.00	666.36	0.00	666.36	666.36	666.36







4087600100	2	5	03	E101E10	459	N	1	27101	1	2023	1	4	Z1	1	3,600.00	0.00	0.00	0.00	0.00	0.00	0.00	0.00	0.00	0.00
4087600100	2	5	03	E101E10	459	N	1	27101	1	2023	1	4	Z1	1	900.00	0.00	0.00	0.00	0.00	0.00	0.00	0.00	0.00	0.00
4087600100	2	5	03	E101E10	459	N	1	27101	1	2023	1	4	Z1	1	12,600.00	0.00	0.00	0.00	0.00	0.00	0.00	0.00	0.00	0.00
4087600100	2	5	03	E101E10	112	N	1	27101	1	2023	1	4	Z1	1	7,000.00	0.00	0.00	0.00	0.00	0.00	0.00	0.00	0.00	0.00
4087600100	2	5	03	E101E10	287	N	1	27201	1	2023	1	1	A0	1	4,000.00	0.00	0.00	0.00	0.00	0.00	0.00	0.00	0.00	0.00
4087600100	2	5	03	E101E10	459	N	1	27201	1	2023	1	1	A0	1	5,900.00	0.00	0.00	0.00	0.00	0.00	0.00	0.00	0.00	0.00
4087600100	2	5	03	E101E10	459	N	1	27201	1	2023	1	1	A0	1	5,900.00	0.00	0.00	0.00	0.00	0.00	0.00	0.00	0.00	0.00
4087600100	2	5	03	E101E10	287	N	1	27201	1	2023	1	1	A0	1	500.00	0.00	0.00	0.00	0.00	0.00	0.00	0.00	0.00	0.00
4087600100	2	5	03	E101E10	112	N	1	27301	1	2023	1	1	A0	1	35,000.00	0.00	0.00	0.00	0.00	0.00	0.00	0.00	2,842.00	2,842.00
4087600100	2	5	03	E101E10	459	N	1	27401	1	2023	1	1	A0	1	5,000.00	0.00	0.00	0.00	0.00	0.00	0.00	0.00	0.00	0.00
4087600100	2	5	03	E101E10	287	N	1	29101	1	2023	1	1	A0	1	15,000.00	0.00	0.00	0.00	0.00	0.00	0.00	0.00	1,312.76	1,312.76
4087600100	2	5	03	E101E10	287	N	1	29101	1	2023	1	1	A0	1	20,000.00	0.00	0.00	0.00	0.00	0.00	0.00	0.00	0.00	0.00
4087600100	2	5	03	E101E10	459	N	1	29101	1	2023	1	1	A0	1	15,000.00	0.00	0.00	0.00	0.00	0.00	0.00	0.00	0.00	0.00
4087600100	2	5	03	E101E10	459	N	1	29101	1	2023	1	1	A0	1	7,600.00	0.00	0.00	0.00	0.00	0.00	0.00	0.00	0.00	0.00
4087600100	2	5	03	E101E10	287	N	1	29101	1	2023	1	1	A0	1	14,000.00	0.00	0.00	0.00	0.00	0.00	0.00	0.00	0.00	0.00
4087600100	2	5	03	E101E10	287	N	1	29201	1	2023	1	1	A0	1	12,000.00	0.00	0.00	0.00	0.00	0.00	0.00	0.00	0.00	0.00
4087600100	2	5	03	E101E10	287	N	1	29401	1	2023	1	1	A0	1	50,000.00	0.00	0.00	0.00	0.00	0.00	0.00	0.00	17,299.83	17,299.83
4087600100	2	5	03	E101E10	287	N	1	29401	1	2023	1	1	A0	1	30,000.00	0.00	0.00	0.00	0.00	0.00	0.00	0.00	8,173.51	8,173.51
4087600100	2	5	03	E101E10	459	N	1	29401	1	2023	1	1	A0	1	32,000.00	0.00	0.00	0.00	0.00	0.00	0.00	0.00	0.00	0.00
4087600100	2	5	03	E101E10	287	N	1	29401	1	2023	2	5	Z5	1	0.00	20,000.00	0.00	0.00	0.00	0.00	0.00	0.00	3,897.58	3,897.58
4087600100	2	5	03	E101E10	287	N	1	29601	1	2023	1	1	A0	1	4,000.00	0.00	0.00	0.00	0.00	0.00	0.00	0.00	0.00	0.00
4087600100	2	5	03	E101E10	287	N	1	29801	1	2023	1	1	A0	1	4,000.00	0.00	0.00	0.00	0.00	0.00	0.00	0.00	0.00	0.00
4087600100	2	5	03	E101E10	287	N	1	29901	1	2023	1	1	A0	1	2,500.00	0.00	0.00	0.00	0.00	0.00	0.00	0.00	0.00	0.00
4087600100	2	5	03	E101E10	287	N	1	29901	1	2023	1	1	A0	1	25,000.00	0.00	0.00	0.00	0.00	0.00	0.00	0.00	0.00	0.00
4087600100	2	5	03	E101E10	287	N	1	29901	1	2023	1	1	A0	1	16,240.00	0.00	0.00	0.00	0.00	0.00	0.00	0.00	0.00	0.00
4087600100	2	5	03	E101E10	459	N	1	29901	1	2023	1	1	A0	1	5,000.00	-848.00	0.00	0.00	0.00	0.00	0.00	0.00	0.00	0.00
4087600100	2	5	03	E101E10	459	N	1	29901	1	2023	1	1	A0	1	4,800.00	0.00	0.00	0.00	0.00	0.00	0.00	0.00	0.00	0.00
4087600100	2	5	03	E101E10	287	N	1	29901	1	2023	1	1	A0	1	5,400.00	0.00	0.00	0.00	0.00	0.00	0.00	0.00	4,698.00	4,698.00
4087600100	2	5	03	E101E10	287	N	1	31102	1	2023	1	3	3	1	0.00	20,893.00	0.00	0.00	0.00	0.00	0.00	0.00	20,893.00	20,893.00
4087600100	2	5	03	E101E10	287	N	1	31102	1	2023	2	5	Z5	1	0.00	255,298.00	0.00	0.00	0.00	0.00	0.00	0.00	46,710.00	46,710.00
4087600100	2	5	03	E101E10	287	N	1	31401	1	2023	1	1	A0	1	65,000.00	0.00	0.00	0.00	0.00	0.00	0.00	0.00	25,268.33	25,268.33
4087600100	2	5	03	E101E10	287	N	1	31401	1	2023	2	5	Z5	1	0.00	52,000.00	0.00	0.00	0.00	0.00	0.00	0.00	12,683.00	12,683.00
4087600100	2	5	03	E101E10	287	N	1	33101	1	2023	1	1	A0	1	57,000.00	0.00	0.00	0.00	0.00	0.00	0.00	0.00	22,620.00	22,620.00



4087600100	2	5	03	E101E0	287	N	1	33101	1	2023	2	5	Z5	1	0.00	150,000.00	140,244.00	0.00	140,244.00	140,244.00
4087600100	2	5	03	E101E0	287	N	1	33101	1	2023	1	4	Z1	1	100,000.00	60,000.00	0.00	0.00	0.00	0.00
4087600100	2	5	03	E101E0	287	N	1	33301	1	2023	1	1	A0	1	15,000.00	15,000.00	751.09	0.00	751.09	751.09
4087600100	2	5	03	E101E0	287	N	1	33301	1	2023	1	1	A0	1	7,500.00	7,500.00	0.00	0.00	0.00	0.00
4087600100	2	5	03	E101E0	112	N	1	33301	1	2023	1	1	A0	1	6,500.00	6,500.00	0.00	0.00	0.00	0.00
4087600100	2	5	03	E101E0	287	N	1	33301	1	2023	2	5	Z5	1	0.00	9,500.00	0.00	0.00	0.00	0.00
4087600100	2	5	03	E101E0	287	N	1	33301	1	2023	2	5	Z5	1	0.00	200,000.00	100,952.97	0.00	100,952.97	100,952.97
4087600100	2	5	03	E101E0	95	N	1	33302	1	2023	1	1	A0	1	15,000.00	15,000.00	0.00	0.00	0.00	0.00
4087600100	2	5	03	E101E0	112	N	1	33302	1	2023	1	1	A0	1	69,000.00	69,000.00	0.00	0.00	0.00	0.00
4087600100	2	5	03	E101E0	287	N	1	33302	1	2023	2	5	Z5	1	0.00	96,000.00	69,709.75	0.00	69,709.75	69,709.75
4087600100	2	5	03	E101E0	112	N	1	33302	1	2023	1	4	Z1	1	20,000.00	20,000.00	0.00	0.00	0.00	0.00
4087600100	2	5	03	E101E0	459	N	1	33401	1	2023	1	1	A0	1	30,000.00	30,000.00	0.00	0.00	0.00	0.00
4087600100	2	5	03	E101E0	287	N	1	33401	1	2023	2	5	Z5	1	0.00	30,000.00	0.00	0.00	0.00	0.00
4087600100	2	5	03	E101E0	459	N	1	33603	1	2023	1	1	A0	1	5,000.00	5,000.00	0.00	0.00	0.00	0.00
4087600100	2	5	03	E101E0	112	N	1	33603	1	2023	1	1	A0	1	92,420.00	92,420.00	85,124.56	0.00	85,124.56	85,124.56
4087600100	2	5	03	E101E0	287	N	1	33801	1	2023	1	1	A0	1	44,000.00	44,000.00	22,631.40	0.00	22,631.40	22,631.40
4087600100	2	5	03	E101E0	287	N	1	34101	1	2023	1	1	A0	1	8,750.00	8,750.00	4,544.09	0.00	4,544.09	4,544.09
4087600100	2	5	03	E101E0	287	N	1	34401	1	2023	2	5	Z5	1	0.00	101,253.00	44,163.15	0.00	44,163.15	44,163.15
4087600100	2	5	03	E101E0	287	N	1	34701	1	2023	1	1	A0	1	10,200.00	10,200.00	435.00	0.00	435.00	435.00
4087600100	2	5	03	E101E0	287	N	1	35101	1	2023	1	1	A0	1	30,000.00	30,000.00	0.00	0.00	0.00	0.00
4087600100	2	5	03	E101E0	287	N	1	35201	1	2023	1	1	A0	1	12,000.00	12,000.00	902.94	0.00	902.94	902.94
4087600100	2	5	03	E101E0	287	N	1	35301	1	2023	1	1	A0	1	42,000.00	42,000.00	0.00	0.00	0.00	0.00
4087600100	2	5	03	E101E0	287	N	1	35301	1	2023	2	5	Z5	1	0.00	50,000.00	0.00	0.00	0.00	0.00
4087600100	2	5	03	E101E0	287	N	1	35501	1	2023	1	1	A0	1	20,000.00	20,000.00	9,789.02	0.00	9,789.02	9,789.02
4087600100	2	5	03	E101E0	287	N	1	35501	1	2023	2	5	Z5	1	0.00	44,000.00	13,481.60	0.00	13,481.60	13,481.60
4087600100	2	5	03	E101E0	459	N	1	35701	1	2023	1	1	A0	1	55,913.00	55,913.00	24,909.91	0.00	24,909.91	24,909.91
4087600100	2	5	03	E101E0	287	N	1	35701	1	2023	2	5	Z5	1	0.00	36,000.00	0.00	0.00	0.00	0.00
4087600100	2	5	03	E101E0	459	N	1	35701	1	2023	1	4	Z1	1	28,000.00	18,000.00	0.00	0.00	0.00	0.00
4087600100	2	5	03	E101E0	287	N	1	35801	1	2023	1	1	A0	1	30,000.00	30,000.00	5,217.60	0.00	5,217.60	5,217.60
4087600100	2	5	03	E101E0	287	N	1	35901	1	2023	1	1	A0	1	42,000.00	42,000.00	2,850.00	0.00	2,850.00	2,850.00
4087600100	2	5	03	E101E0	112	N	1	36201	1	2023	1	1	A0	1	38,500.00	38,500.00	0.00	0.00	0.00	0.00
4087600100	2	5	03	E101E0	112	N	1	36201	1	2023	1	4	Z1	1	20,000.00	20,000.00	0.00	0.00	0.00	0.00
4087600100	2	5	03	E101E0	112	N	1	37101	1	2023	1	1	A0	1	8,000.00	8,000.00	0.00	0.00	0.00	0.00



4087600100	2	5	03	E101E10	459	N	1	37101	1	2023	2	5	Z5	1	0.00	56,352.00	56,352.00	53,670.00	0.00	53,670.00	53,670.00
4087600100	2	5	03	E101E10	459	N	1	37101	1	2023	2	5	Z5	1	0.00	22,822.00	22,822.00	22,304.00	0.00	22,304.00	22,304.00
4087600100	2	5	03	E101E10	95	N	1	37101	1	2023	2	5	Z5	1	0.00	42,000.00	42,000.00	17,422.00	0.00	17,422.00	17,422.00
4087600100	2	5	03	E101E10	112	N	1	37101	1	2023	1	4	Z1	1	7,000.00	0.00	7,000.00	0.00	0.00	0.00	0.00
4087600100	2	5	03	E101E10	112	N	1	37101	1	2023	1	4	Z1	1	4,200.00	0.00	4,200.00	0.00	0.00	0.00	0.00
4087600100	2	5	03	E101E10	459	N	1	37101	1	2023	1	4	Z1	1	7,500.00	0.00	7,500.00	0.00	0.00	0.00	0.00
4087600100	2	5	03	E101E10	459	N	1	37101	1	2023	1	4	Z1	1	7,500.00	0.00	7,500.00	0.00	0.00	0.00	0.00
4087600100	2	5	03	E101E10	459	N	1	37101	1	2023	1	4	Z1	1	16,500.00	0.00	16,500.00	0.00	0.00	0.00	0.00
4087600100	2	5	03	E101E10	459	N	1	37101	1	2023	1	4	Z1	1	7,000.00	0.00	7,000.00	0.00	0.00	0.00	0.00
4087600100	2	5	03	E101E10	112	N	1	37101	1	2023	1	4	Z1	1	8,000.00	0.00	8,000.00	0.00	0.00	0.00	0.00
4087600100	2	5	03	E101E10	459	N	1	37101	1	2023	1	4	Z1	1	7,000.00	0.00	7,000.00	0.00	0.00	0.00	0.00
4087600100	2	5	03	E101E10	287	N	1	37201	1	2023	1	1	A0	1	0.00	1,300.00	1,300.00	0.00	0.00	0.00	0.00
4087600100	2	5	03	E101E10	95	N	1	37201	1	2023	1	1	A0	1	3,000.00	-1,300.00	1,700.00	0.00	0.00	0.00	0.00
4087600100	2	5	03	E101E10	459	N	1	37201	1	2023	1	1	A0	1	6,000.00	0.00	6,000.00	0.00	0.00	0.00	0.00
4087600100	2	5	03	E101E10	112	N	1	37201	1	2023	1	1	A0	1	2,000.00	0.00	2,000.00	0.00	0.00	0.00	0.00
4087600100	2	5	03	E101E10	459	N	1	37201	1	2023	1	1	A0	1	4,000.00	0.00	4,000.00	1,440.00	0.00	1,440.00	1,440.00
4087600100	2	5	03	E101E10	95	N	1	37201	1	2023	2	5	Z5	1	0.00	16,000.00	16,000.00	8,035.04	0.00	8,035.04	8,035.04
4087600100	2	5	03	E101E10	287	N	1	37201	1	2023	1	4	Z1	1	5,400.00	0.00	5,400.00	0.00	0.00	0.00	0.00
4087600100	2	5	03	E101E10	112	N	1	37201	1	2023	1	4	Z1	1	1,500.00	0.00	1,500.00	0.00	0.00	0.00	0.00
4087600100	2	5	03	E101E10	112	N	1	37201	1	2023	1	4	Z1	1	3,500.00	0.00	3,500.00	0.00	0.00	0.00	0.00
4087600100	2	5	03	E101E10	112	N	1	37201	1	2023	1	4	Z1	1	2,200.00	0.00	2,200.00	0.00	0.00	0.00	0.00
4087600100	2	5	03	E101E10	459	N	1	37201	1	2023	1	4	Z1	1	2,000.00	0.00	2,000.00	0.00	0.00	0.00	0.00
4087600100	2	5	03	E101E10	459	N	1	37201	1	2023	1	4	Z1	1	8,000.00	0.00	8,000.00	0.00	0.00	0.00	0.00
4087600100	2	5	03	E101E10	112	N	1	37201	1	2023	1	4	Z1	1	2,200.00	0.00	2,200.00	0.00	0.00	0.00	0.00
4087600100	2	5	03	E101E10	459	N	1	37201	1	2023	1	4	Z1	1	3,000.00	0.00	3,000.00	0.00	0.00	0.00	0.00
4087600100	2	5	03	E101E10	287	N	1	37501	1	2023	1	1	A0	1	13,689.00	0.00	13,689.00	1,400.00	0.00	1,400.00	1,400.00
4087600100	2	5	03	E101E10	287	N	1	37501	1	2023	1	1	A0	1	11,300.00	0.00	11,300.00	850.00	0.00	850.00	850.00
4087600100	2	5	03	E101E10	287	N	1	37501	1	2023	1	1	A0	1	0.00	2,100.00	2,100.00	2,100.00	0.00	2,100.00	2,100.00
4087600100	2	5	03	E101E10	95	N	1	37501	1	2023	1	1	A0	1	9,800.00	0.00	9,800.00	0.00	0.00	0.00	0.00
4087600100	2	5	03	E101E10	95	N	1	37501	1	2023	1	1	A0	1	50,650.00	0.00	50,650.00	3,205.00	0.00	3,205.00	3,205.00
4087600100	2	5	03	E101E10	459	N	1	37501	1	2023	1	1	A0	1	5,000.00	0.00	5,000.00	700.00	0.00	700.00	700.00
4087600100	2	5	03	E101E10	459	N	1	37501	1	2023	1	1	A0	1	15,600.00	-2,100.00	13,700.00	0.00	0.00	0.00	0.00
4087600100	2	5	03	E101E10	112	N	1	37501	1	2023	1	1	A0	1	11,600.00	0.00	11,600.00	0.00	0.00	0.00	0.00



4087600100	2	5	03	E101E10	112	N	1	37501	1	2023	1	1	A0	1	5,950.00	0.00	5,950.00	2,850.00	0.00	2,850.00	2,850.00
4087600100	2	5	03	E101E10	459	N	1	37501	1	2023	1	1	A0	1	8,250.00	0.00	8,250.00	0.00	0.00	0.00	0.00
4087600100	2	5	03	E101E10	287	N	1	37501	1	2023	2	5	Z5	1	0.00	43,061.00	43,061.00	5,950.50	0.00	5,950.50	5,950.50
4087600100	2	5	03	E101E10	459	N	1	37501	1	2023	2	5	Z5	1	0.00	3,400.00	3,400.00	0.00	0.00	0.00	0.00
4087600100	2	5	03	E101E10	459	N	1	37501	1	2023	2	5	Z5	1	0.00	3,400.00	3,400.00	0.00	0.00	0.00	0.00
4087600100	2	5	03	E101E10	95	N	1	37501	1	2023	2	5	Z5	1	0.00	60,000.00	60,000.00	39,538.41	0.00	39,538.41	39,538.41
4087600100	2	5	03	E101E10	287	N	1	37501	1	2023	1	4	Z1	1	4,000.00	0.00	4,000.00	0.00	0.00	0.00	0.00
4087600100	2	5	03	E101E10	112	N	1	37501	1	2023	1	4	Z1	1	4,550.00	0.00	4,550.00	0.00	0.00	0.00	0.00
4087600100	2	5	03	E101E10	112	N	1	37501	1	2023	1	4	Z1	1	16,000.00	-5,000.00	11,000.00	0.00	0.00	0.00	0.00
4087600100	2	5	03	E101E10	287	N	1	37501	1	2023	1	4	Z1	1	9,600.00	-3,886.00	5,714.00	0.00	0.00	0.00	0.00
4087600100	2	5	03	E101E10	112	N	1	37501	1	2023	1	4	Z1	1	3,400.00	0.00	3,400.00	0.00	0.00	0.00	0.00
4087600100	2	5	03	E101E10	112	N	1	37501	1	2023	1	4	Z1	1	600.00	0.00	600.00	0.00	0.00	0.00	0.00
4087600100	2	5	03	E101E10	112	N	1	37501	1	2023	1	4	Z1	1	8,850.00	-3,886.00	4,964.00	0.00	0.00	0.00	0.00
4087600100	2	5	03	E101E10	112	N	1	37501	1	2023	1	4	Z1	1	8,000.00	0.00	8,000.00	0.00	0.00	0.00	0.00
4087600100	2	5	03	E101E10	459	N	1	37501	1	2023	1	4	Z1	1	5,000.00	0.00	5,000.00	0.00	0.00	0.00	0.00
4087600100	2	5	03	E101E10	459	N	1	37501	1	2023	1	4	Z1	1	5,600.00	0.00	5,600.00	0.00	0.00	0.00	0.00
4087600100	2	5	03	E101E10	112	N	1	37501	1	2023	1	4	Z1	1	6,800.00	0.00	6,800.00	0.00	0.00	0.00	0.00
4087600100	2	5	03	E101E10	112	N	1	37501	1	2023	1	4	Z1	1	2,000.00	0.00	2,000.00	0.00	0.00	0.00	0.00
4087600100	2	5	03	E101E10	459	N	1	37501	1	2023	1	4	Z1	1	11,850.00	0.00	11,850.00	0.00	0.00	0.00	0.00
4087600100	2	5	03	E101E10	112	N	1	37501	1	2023	1	4	Z1	1	3,400.00	0.00	3,400.00	0.00	0.00	0.00	0.00
4087600100	2	5	03	E101E10	459	N	1	37501	1	2023	1	4	Z1	1	9,500.00	0.00	9,500.00	0.00	0.00	0.00	0.00
4087600100	2	5	03	E101E10	459	N	1	37501	1	2023	1	4	Z1	1	9,500.00	0.00	9,500.00	0.00	0.00	0.00	0.00
4087600100	2	5	03	E101E10	459	N	1	37501	1	2023	1	4	Z1	1	9,500.00	0.00	9,500.00	0.00	0.00	0.00	0.00
4087600100	2	5	03	E101E10	459	N	1	37501	1	2023	1	4	Z1	1	2,800.00	0.00	2,800.00	0.00	0.00	0.00	0.00
4087600100	2	5	03	E101E10	459	N	1	37501	1	2023	1	4	Z1	1	2,800.00	0.00	2,800.00	0.00	0.00	0.00	0.00
4087600100	2	5	03	E101E10	459	N	1	37501	1	2023	1	4	Z1	1	2,800.00	0.00	2,800.00	0.00	0.00	0.00	0.00
4087600100	2	5	03	E101E10	112	N	1	37501	1	2023	1	4	Z1	1	4,650.00	0.00	4,650.00	0.00	0.00	0.00	0.00
4087600100	2	5	03	E101E10	459	N	1	37501	1	2023	1	4	Z1	1	3,800.00	0.00	3,800.00	0.00	0.00	0.00	0.00
4087600100	2	5	03	E101E10	459	N	1	37501	1	2023	1	4	Z1	1	3,800.00	0.00	3,800.00	0.00	0.00	0.00	0.00
4087600100	2	5	03	E101E10	112	N	1	37501	1	2023	1	4	Z1	1	3,800.00	0.00	3,800.00	0.00	0.00	0.00	0.00
4087600100	2	5	03	E101E10	112	N	1	37501	1	2023	1	4	Z1	1	3,800.00	0.00	3,800.00	0.00	0.00	0.00	0.00



4087600100	2	5	03	E101E10	287	N	1	37502	1	2023	1	1	A0	1	30,200.00	0.00	30,200.00	1,200.00	0.00	1,200.00	1,200.00
4087600100	2	5	03	E101E10	287	N	1	37502	1	2023	1	1	A0	1	2,100.00	0.00	2,100.00	400.00	0.00	400.00	400.00
4087600100	2	5	03	E101E10	287	N	1	37502	1	2023	1	1	A0	1	0.00	300.00	300.00	300.00	0.00	300.00	300.00
4087600100	2	5	03	E101E10	95	N	1	37502	1	2023	1	1	A0	1	6,400.00	0.00	6,400.00	0.00	0.00	0.00	0.00
4087600100	2	5	03	E101E10	459	N	1	37502	1	2023	1	1	A0	1	3,200.00	0.00	3,200.00	300.00	0.00	300.00	300.00
4087600100	2	5	03	E101E10	459	N	1	37502	1	2023	1	1	A0	1	1,500.00	-300.00	1,200.00	0.00	0.00	0.00	0.00
4087600100	2	5	03	E101E10	112	N	1	37502	1	2023	1	1	A0	1	4,800.00	0.00	4,800.00	0.00	0.00	0.00	0.00
4087600100	2	5	03	E101E10	112	N	1	37502	1	2023	1	1	A0	1	8,600.00	0.00	8,600.00	4,000.00	0.00	4,000.00	4,000.00
4087600100	2	5	03	E101E10	459	N	1	37502	1	2023	1	1	A0	1	1,600.00	0.00	1,600.00	0.00	0.00	0.00	0.00
4087600100	2	5	03	E101E10	459	N	1	37502	1	2023	2	5	Z5	1	0.00	800.00	800.00	0.00	0.00	0.00	0.00
4087600100	2	5	03	E101E10	459	N	1	37502	1	2023	2	5	Z5	1	0.00	800.00	800.00	0.00	0.00	0.00	0.00
4087600100	2	5	03	E101E10	459	N	1	37502	1	2023	2	5	Z5	1	0.00	800.00	800.00	600.00	0.00	600.00	600.00
4087600100	2	5	03	E101E10	95	N	1	37502	1	2023	2	5	Z5	1	0.00	39,600.00	39,600.00	15,300.30	0.00	15,300.30	15,300.30
4087600100	2	5	03	E101E10	459	N	1	37502	1	2023	2	5	Z5	1	0.00	800.00	800.00	0.00	0.00	0.00	0.00
4087600100	2	5	03	E101E10	459	N	1	37502	1	2023	2	5	Z5	1	0.00	800.00	800.00	0.00	0.00	0.00	0.00
4087600100	2	5	03	E101E10	459	N	1	37502	1	2023	2	5	Z5	1	0.00	800.00	800.00	0.00	0.00	0.00	0.00
4087600100	2	5	03	E101E10	112	N	1	37502	1	2023	1	4	Z1	1	1,600.00	0.00	1,600.00	0.00	0.00	0.00	0.00
4087600100	2	5	03	E101E10	112	N	1	37502	1	2023	1	4	Z1	1	6,800.00	0.00	6,800.00	0.00	0.00	0.00	0.00
4087600100	2	5	03	E101E10	287	N	1	37502	1	2023	1	4	Z1	1	1,400.00	0.00	1,400.00	0.00	0.00	0.00	0.00
4087600100	2	5	03	E101E10	112	N	1	37502	1	2023	1	4	Z1	1	800.00	0.00	800.00	0.00	0.00	0.00	0.00
4087600100	2	5	03	E101E10	112	N	1	37502	1	2023	1	4	Z1	1	3,000.00	0.00	3,000.00	0.00	0.00	0.00	0.00
4087600100	2	5	03	E101E10	112	N	1	37502	1	2023	1	4	Z1	1	1,600.00	0.00	1,600.00	0.00	0.00	0.00	0.00
4087600100	2	5	03	E101E10	459	N	1	37502	1	2023	1	4	Z1	1	800.00	0.00	800.00	0.00	0.00	0.00	0.00
4087600100	2	5	03	E101E10	459	N	1	37502	1	2023	1	4	Z1	1	1,000.00	0.00	1,000.00	0.00	0.00	0.00	0.00
4087600100	2	5	03	E101E10	112	N	1	37502	1	2023	1	4	Z1	1	800.00	0.00	800.00	0.00	0.00	0.00	0.00
4087600100	2	5	03	E101E10	459	N	1	37502	1	2023	1	4	Z1	1	2,000.00	0.00	2,000.00	0.00	0.00	0.00	0.00
4087600100	2	5	03	E101E10	112	N	1	37502	1	2023	1	4	Z1	1	800.00	0.00	800.00	0.00	0.00	0.00	0.00
4087600100	2	5	03	E101E10	459	N	1	37502	1	2023	1	4	Z1	1	600.00	0.00	600.00	0.00	0.00	0.00	0.00
4087600100	2	5	03	E101E10	459	N	1	37502	1	2023	1	4	Z1	1	600.00	0.00	600.00	0.00	0.00	0.00	0.00
4087600100	2	5	03	E101E10	459	N	1	37502	1	2023	1	4	Z1	1	600.00	0.00	600.00	0.00	0.00	0.00	0.00
4087600100	2	5	03	E101E10	459	N	1	37502	1	2023	1	4	Z1	1	600.00	0.00	600.00	0.00	0.00	0.00	0.00
4087600100	2	5	03	E101E10	112	N	1	37502	1	2023	1	4	Z1	1	1,400.00	0.00	1,400.00	0.00	0.00	0.00	0.00
4087600100	2	5	03	E101E10	459	N	1	37502	1	2023	1	4	Z1	1	800.00	0.00	800.00	0.00	0.00	0.00	0.00



4087600100	2	5	03	E101E10	459	N	1	37502	1	2023	1	4	Z1	1	800.00	0.00	800.00	0.00	0.00	0.00	0.00	0.00
4087600100	2	5	03	E101E10	112	N	1	37502	1	2023	1	4	Z1	1	800.00	0.00	800.00	0.00	0.00	0.00	0.00	0.00
4087600100	2	5	03	E101E10	112	N	1	37502	1	2023	1	4	Z1	1	800.00	0.00	800.00	0.00	0.00	0.00	0.00	0.00
4087600100	2	5	03	E101E10	95	N	1	37601	1	2023	2	5	Z5	1	0.00	7,500.00	7,500.00	0.00	0.00	0.00	0.00	0.00
4087600100	2	5	03	E101E10	287	N	1	37801	1	2023	1	1	A0	1	35,000.00	-3,000.00	32,000.00	5,080.00	0.00	5,080.00	0.00	5,080.00
4087600100	2	5	03	E101E10	287	N	1	37801	1	2023	1	1	A0	1	6,000.00	0.00	6,000.00	0.00	0.00	0.00	0.00	0.00
4087600100	2	5	03	E101E10	287	N	1	37801	1	2023	1	1	A0	1	0.00	3,000.00	3,000.00	2,850.00	0.00	2,850.00	0.00	2,850.00
4087600100	2	5	03	E101E10	287	N	1	37801	1	2023	1	1	A0	1	7,000.00	0.00	7,000.00	0.00	0.00	0.00	0.00	0.00
4087600100	2	5	03	E101E10	95	N	1	37801	1	2023	1	1	A0	1	20,000.00	0.00	20,000.00	7,000.00	0.00	7,000.00	0.00	7,000.00
4087600100	2	5	03	E101E10	459	N	1	37801	1	2023	1	1	A0	1	6,000.00	0.00	6,000.00	1,100.00	0.00	1,100.00	0.00	1,100.00
4087600100	2	5	03	E101E10	112	N	1	37801	1	2023	1	1	A0	1	8,000.00	-2,000.00	6,000.00	0.00	0.00	0.00	0.00	0.00
4087600100	2	5	03	E101E10	112	N	1	37801	1	2023	1	1	A0	1	3,000.00	2,000.00	5,000.00	4,075.36	0.00	4,075.36	0.00	4,075.36
4087600100	2	5	03	E101E10	459	N	1	37801	1	2023	1	1	A0	1	4,000.00	0.00	4,000.00	0.00	0.00	0.00	0.00	0.00
4087600100	2	5	03	E101E10	459	N	1	37801	1	2023	2	5	Z5	1	0.00	6,400.00	6,400.00	0.00	0.00	0.00	0.00	0.00
4087600100	2	5	03	E101E10	459	N	1	37801	1	2023	2	5	Z5	1	0.00	20,800.00	20,800.00	10,400.00	0.00	10,400.00	0.00	10,400.00
4087600100	2	5	03	E101E10	459	N	1	37801	1	2023	2	5	Z5	1	0.00	24,461.00	24,461.00	24,460.00	0.00	24,460.00	0.00	24,460.00
4087600100	2	5	03	E101E10	459	N	1	37801	1	2023	2	5	Z5	1	0.00	18,648.00	18,648.00	0.00	0.00	0.00	0.00	0.00
4087600100	2	5	03	E101E10	95	N	1	37801	1	2023	2	5	Z5	1	0.00	37,000.00	37,000.00	36,096.51	0.00	36,096.51	0.00	36,096.51
4087600100	2	5	03	E101E10	459	N	1	37801	1	2023	2	5	Z5	1	0.00	3,000.00	3,000.00	0.00	0.00	0.00	0.00	0.00
4087600100	2	5	03	E101E10	459	N	1	37801	1	2023	2	5	Z5	1	0.00	3,000.00	3,000.00	0.00	0.00	0.00	0.00	0.00
4087600100	2	5	03	E101E10	459	N	1	37801	1	2023	2	5	Z5	1	0.00	1,639.00	1,639.00	0.00	0.00	0.00	0.00	0.00
4087600100	2	5	03	E101E10	459	N	1	37801	1	2023	2	5	Z5	1	0.00	3,000.00	3,000.00	0.00	0.00	0.00	0.00	0.00
4087600100	2	5	03	E101E10	459	N	1	37801	1	2023	2	5	Z5	1	0.00	2,000.00	2,000.00	0.00	0.00	0.00	0.00	0.00
4087600100	2	5	03	E101E10	459	N	1	37801	1	2023	2	5	Z5	1	0.00	2,000.00	2,000.00	0.00	0.00	0.00	0.00	0.00
4087600100	2	5	03	E101E10	112	N	1	37801	1	2023	2	5	Z5	1	0.00	2,000.00	2,000.00	0.00	0.00	0.00	0.00	0.00
4087600100	2	5	03	E101E10	112	N	1	37801	1	2023	2	5	Z5	1	0.00	2,000.00	2,000.00	0.00	0.00	0.00	0.00	0.00
4087600100	2	5	03	E101E10	112	N	1	37801	1	2023	1	4	Z1	1	4,000.00	0.00	4,000.00	0.00	0.00	0.00	0.00	0.00
4087600100	2	5	03	E101E10	112	N	1	37801	1	2023	1	4	Z1	1	8,000.00	0.00	8,000.00	0.00	0.00	0.00	0.00	0.00
4087600100	2	5	03	E101E10	112	N	1	37801	1	2023	1	4	Z1	1	4,000.00	0.00	4,000.00	0.00	0.00	0.00	0.00	0.00
4087600100	2	5	03	E101E10	287	N	1	37801	1	2023	1	4	Z1	1	2,000.00	0.00	2,000.00	0.00	0.00	0.00	0.00	0.00
4087600100	2	5	03	E101E10	112	N	1	37801	1	2023	1	4	Z1	1	3,000.00	0.00	3,000.00	0.00	0.00	0.00	0.00	0.00
4087600100	2	5	03	E101E10	112	N	1	37801	1	2023	1	4	Z1	1	3,000.00	0.00	3,000.00	0.00	0.00	0.00	0.00	0.00
4087600100	2	5	03	E101E10	112	N	1	37801	1	2023	1	4	Z1	1	4,000.00	0.00	4,000.00	0.00	0.00	0.00	0.00	0.00



4087600100	2	5	03	E101E10	459	N	1	37801	1	2023	1	4	Z1	1	3,000.00	0.00	3,000.00	0.00	0.00	0.00	0.00	0.00
4087600100	2	5	03	E101E10	112	N	1	37801	1	2023	1	4	Z1	1	4,000.00	0.00	4,000.00	0.00	0.00	0.00	0.00	0.00
4087600100	2	5	03	E101E10	459	N	1	37801	1	2023	1	4	Z1	1	7,000.00	0.00	7,000.00	0.00	0.00	0.00	0.00	0.00
4087600100	2	5	03	E101E10	459	N	1	37801	1	2023	1	4	Z1	1	6,000.00	0.00	6,000.00	0.00	0.00	0.00	0.00	0.00
4087600100	2	5	03	E101E10	112	N	1	37801	1	2023	1	4	Z1	1	2,000.00	0.00	2,000.00	0.00	0.00	0.00	0.00	0.00
4087600100	2	5	03	E101E10	459	N	1	37801	1	2023	1	4	Z1	1	3,600.00	0.00	3,600.00	0.00	0.00	0.00	0.00	0.00
4087600100	2	5	03	E101E10	459	N	1	37801	1	2023	1	4	Z1	1	2,000.00	0.00	2,000.00	0.00	0.00	0.00	0.00	0.00
4087600100	2	5	03	E101E10	459	N	1	37801	1	2023	1	4	Z1	1	2,000.00	0.00	2,000.00	0.00	0.00	0.00	0.00	0.00
4087600100	2	5	03	E101E10	459	N	1	37801	1	2023	1	4	Z1	1	2,000.00	0.00	2,000.00	0.00	0.00	0.00	0.00	0.00
4087600100	2	5	03	E101E10	459	N	1	37801	1	2023	1	4	Z1	1	5,000.00	0.00	5,000.00	0.00	0.00	0.00	0.00	0.00
4087600100	2	5	03	E101E10	112	N	1	37801	1	2023	1	4	Z1	1	0.00	42,000.00	42,000.00	9,434.00	0.00	9,434.00	0.00	9,434.00
4087600100	2	5	03	E101E10	287	N	1	37901	1	2023	2	5	Z5	1	0.00	1,812.00	1,812.00	0.00	0.00	0.00	0.00	0.00
4087600100	2	5	03	E101E10	459	N	1	37901	1	2023	2	5	Z5	1	0.00	2,000.00	2,000.00	0.00	0.00	0.00	0.00	0.00
4087600100	2	5	03	E101E10	459	N	1	37901	1	2023	2	5	Z5	1	0.00	0.00	0.00	0.00	0.00	0.00	0.00	0.00
4087600100	2	5	03	E101E10	112	N	1	38201	1	2023	1	1	A0	1	30,093.93	0.00	30,093.93	19,000.00	0.00	19,000.00	0.00	19,000.00
4087600100	2	5	03	E101E10	95	N	1	38201	1	2023	1	1	A0	1	25,000.00	0.00	25,000.00	19,814.00	0.00	19,814.00	0.00	19,814.00
4087600100	2	5	03	E101E10	459	N	1	38201	1	2023	1	1	A0	1	22,000.00	0.00	22,000.00	0.00	0.00	0.00	0.00	0.00
4087600100	2	5	03	E101E10	112	N	1	38201	1	2023	1	4	Z1	1	906.00	0.00	906.00	0.00	0.00	0.00	0.00	0.00
4087600100	2	5	03	E101E10	112	N	1	38201	1	2023	1	4	Z1	1	10,000.00	0.00	10,000.00	0.00	0.00	0.00	0.00	0.00
4087600100	2	5	03	E101E10	112	N	1	38201	1	2023	1	4	Z1	1	3,500.00	0.00	3,500.00	0.00	0.00	0.00	0.00	0.00
4087600100	2	5	03	E101E10	459	N	1	38301	1	2023	1	1	A0	1	31,600.00	0.00	31,600.00	21,500.00	0.00	21,500.00	0.00	21,500.00
4087600100	2	5	03	E101E10	459	N	1	38301	1	2023	1	1	A0	1	7,500.00	0.00	7,500.00	0.00	0.00	0.00	0.00	0.00
4087600100	2	5	03	E101E10	459	N	1	38301	1	2023	2	5	Z5	1	0.00	64,265.00	64,265.00	64,264.00	0.00	64,264.00	0.00	64,264.00
4087600100	2	5	03	E101E10	459	N	1	38301	1	2023	2	5	Z5	1	0.00	14,601.00	14,601.00	14,600.00	0.00	14,600.00	0.00	14,600.00
4087600100	2	5	03	E101E10	287	N	1	39201	1	2023	1	1	A0	1	75,000.00	0.00	75,000.00	22,275.00	0.00	22,275.00	0.00	22,275.00
4087600100	2	5	03	E101E10	287	N	1	39801	1	2023	1	1	A0	1	73,023.87	0.00	73,023.87	0.00	0.00	0.00	0.00	0.00
4087600100	2	5	03	E101E10	287	N	1	39801	1	2023	1	4	Z1	1	152,166.13	62,772.00	214,938.13	214,908.00	30.13	214,908.00	0.00	214,908.00
4087600100	2	5	03	E101E10	112	N	1	44105	1	2023	1	1	A0	1	21,600.00	-4,800.00	16,800.00	0.00	0.00	0.00	0.00	0.00
4087600100	2	5	03	E101E10	112	N	1	44105	1	2023	1	1	A0	1	10,800.00	0.00	10,800.00	0.00	0.00	0.00	0.00	0.00
4087600100	2	5	03	E101E10	459	N	1	44105	1	2023	1	1	A0	1	55,440.00	0.00	55,440.00	3,000.00	0.00	3,000.00	0.00	3,000.00
4087600100	2	5	03	E101E10	112	N	1	44105	1	2023	1	1	A0	1	2,880.00	0.00	2,880.00	0.00	0.00	0.00	0.00	0.00
4087600100	2	5	03	E101E10	112	N	1	44203	1	2023	1	1	A0	1	0.00	4,800.00	4,800.00	4,800.00	0.00	4,800.00	0.00	4,800.00
4087600100	2	5	03	E101E10	112	N	1	44204	1	2023	1	1	A0	1	60,000.00	0.00	60,000.00	25,450.00	0.00	25,450.00	0.00	25,450.00
4087600100	2	5	03	E101E10	287	N	1	51501	2	2023	1	1	A0	1	39,000.00	22,848.00	61,848.00	61,846.98	0.00	61,846.98	0.00	61,846.98

4087600100	2	5	03	E101E10	287	N	1	56201	2	2023	1	1	A0	1	32,000.00	0.00	32,000.00	31,999.99	0.00	31,999.99	31,999.99
4087600100	2	5	03	E101E10	287	N	1	56401	2	2023	1	1	A0	1	22,000.00	-22,000.00	0.00	0.00	0.00	0.00	0.00
4087600100	2	5	03	E101E10	459	N	1	23401	1	2023	1	1	A0	1	1,500.00	0.00	1,500.00	0.00	0.00	0.00	0.00
															20,262,599.31	23,507,758.00	43,770,357.31	10,773,122.94	29,579,095.64	10,773,123	10,773,123