

D.2.1.- Publica el Estado de Actividades.

Impresión de pantalla de la publicación en la página del ente público, donde se visualice tanto la liga específica como el Estado de Actividades del 1 de enero al 30 de junio del año en curso y que refleje adicionalmente cifras del ejercicio inmediato anterior, conforme la estructura aprobada por el CONAC

The screenshot shows a web browser window with the URL <https://www.puertopenasco.tecnm.mx/planeacion-programacion-y-evaluacion/>. The page header includes the logos of the Government of Mexico, the Ministry of Education, the National Technological Institute, and the ITSP. The main navigation menu contains links for: Institución, Oferta Educativa, Estudiantes, Aspirante, Eventos y Convocatorias, Egresados, Vinculación, Personal, and ISO 14001. The main content area is titled 'Planeación, Programación y Evaluación' and lists several links: [PAAAS](#), [SEVAC 2024](#), [SEVAC 2023](#), **PROGRAMA ANUAL 2024**, [Informe de avance programático 2024](#), [Segundo Informe Trimestral 2024](#), [Notas Financieras](#), [MIR 2do Trimestre 2024](#), [Ayudas y subsidios 2do Trimestre 2024](#), [Programa E10E10 2do Trimestre](#), [Informe de avance programático 2024](#), [Primer Informe Trimestral 2024](#), [Notas Financieras](#), [MIR 1er Trimestre 2024](#), [Ayudas y subsidios 1er trimestre 2024](#), [Programa E10E10 1er Trimestre 2024](#), **PROGRAMA ANUAL 2023**, [Cuenta publica 2023](#), [Cuarto Trimestre 2023](#), [Tercer Trimestre 2023](#), [Segundo Trimestre 2023](#), and [Primer Trimestre 2023](#). A red arrow points to the link 'Segundo Informe Trimestral 2024'. In the bottom right corner, there is a chatbot icon with the text '¿Hola, necesitas ayuda?' and 'ESTOY PARA APOYARTE'.

INSTITUTO TECNOLOGICO SUPERIOR DE PUERTO PEÑASCO
Estado de Actividades
Del 01 de enero al 30 de junio de 2024
 (Cifras en Pesos)

Concepto	2024	2023
INGRESOS Y OTROS BENEFICIOS		
Ingresos de Gestión	1,947,722.75	3,300,034.82
Impuestos	-	-
Cuotas y Aportaciones de Seguridad Social	-	-
Contribuciones de Mejoras	-	-
Derechos	-	-
Productos	143,849.75	177,190.82
Aprovechamientos	-	-
Ingresos por Venta de Bienes y Prestación de Servicios	1,803,873.00	3,122,844.00
Participaciones, Aportaciones, Convenios, Incentivos Derivados de la Colaboración Fiscal, Fondos Distintos de Aportaciones, Transferencias, Asignaciones, Subsidios y Subvenciones, y Pensiones y Jubilaciones	21,932,045.11	53,287,209.70
Participaciones, Aportaciones, Convenios, Incentivos Derivados de la Colaboración Fiscal y Fondos Distintos de Aportaciones	-	-
Transferencias, Asignaciones, Subsidios y Subvenciones, y Pensiones y Jubilaciones	21,932,045.11	53,287,209.70
Otros Ingresos y Beneficios	-	-
Ingresos Financieros	-	-
Incremento por Variación de Inventarios	-	-
Disminución del Exceso de Estimaciones por Pérdida o Deterioro u Obsolescencia	-	-
Disminución del Exceso de Provisiones	-	-
Otros Ingresos y Beneficios Varios	-	-
Total de Ingresos y Otros Beneficios	23,879,767.86	56,587,244.52
GASTOS Y OTRAS PÉRDIDAS	-	-
Gastos de Funcionamiento	22,316,853.33	51,331,563.82
Servicios Personales	18,219,599.61	44,580,366.81
Materiales y Suministros	804,501.11	1,527,434.19
Servicios Generales	3,292,752.61	5,223,762.82
Transferencias, Asignaciones, Subsidios y Otras Ayudas	57,245.73	127,489.42
Transferencias Internas y Asignaciones al Sector Público	-	-
Transferencias al Resto del Sector Público	-	-
Subsidios y Subvenciones	-	-
Ayudas Sociales	57,245.73	127,489.42
Pensiones y Jubilaciones	-	-
Transferencias a Fideicomisos, Mandatos y Contratos Análogos	-	-
Transferencias a la Seguridad Social	-	-
Donativos	-	-
Transferencias al Exterior	-	-
Participaciones y Aportaciones	-	-
Participaciones	-	-
Aportaciones	-	-
Convenios	-	-
Intereses, Comisiones y Otros Gastos de la Deuda Pública	-	-
Intereses de la Deuda Pública	-	-


ETCA-2024-2-1.pdf

https://www.puertopenasco.tecnm.mx/wp-content/uploads/2024/08/ETCA-2024-2-1.pdf


9 de 140

Servicios Generales	3,292,752.61	5,223,762.82
Transferencias, Asignaciones, Subsidios y Otras Ayudas	57,245.73	127,489.42
Transferencias Internas y Asignaciones al Sector Público	-	-
Transferencias al Resto del Sector Público	-	-
Subsidios y Subvenciones	-	-
Ayudas Sociales	57,245.73	127,489.42
Pensiones y Jubilaciones	-	-
Transferencias e Fideicomisos, Mandatos y Contratos Análogos	-	-
Transferencias a la Seguridad Social	-	-
Donativos	-	-
Transferencias al Exterior	-	-
Participaciones y Aportaciones	-	-
Participaciones	-	-
Aportaciones	-	-
Convenios	-	-
Intereses, Comisiones y Otros Gastos de la Deuda Pública	-	-
Intereses de la Deuda Pública	-	-
Comisiones de la Deuda Pública	-	-
Gastos de la Deuda Pública	-	-
Costo por Coberturas	-	-
Apoyos Financieros	-	-
Otros Gastos y Pérdidas Extraordinarias	1,301,640.55	1,301,640.55
Estimaciones, Depreciaciones, Deterioros, Obsolescencia y Amortizaciones	-	-
Provisiones	-	-
Disminución de Inventarios	-	-
Otros Gastos	-	-
Inversión Pública	-	-
Inversión Pública no Capitalizable	-	-
Total de Gastos y Otras Pérdidas	22,374,099.06	52,760,693.79
Resultados del Ejercicio (Ahorro/Desahorro)	1,505,668.80	3,826,550.73


Bajo protesta de decir verdad declaramos que los Estados Financieros y sus Notas, son razonablemente correctos y son responsabilidad del emisor



L.C.P. David Alejandro Soto Grijalva
Departamento de Recursos Financieros



C.P. Álvaro Martín Pérez Manjares
Subdirector de Servicios Administrativos



Arq. Jesús Rafael Sánchez Sotres
Director General

EDUCACIÓN
SECRETARÍA DE EDUCACIÓN PÚBLICA

INSTITUTO TECNOLÓGICO SUPERIOR DE PUERTO PEÑASCO

DIRECCIÓN GENERAL